

⑮いらいら感

b.実査1回目+2回目計

(%)

		n=	<div style="display: flex; justify-content: space-around; font-size: small;"> □ 症状なし ▨ 軽い ▩ ややひどい ▧ ひどい ■ とてもひどい </div>					ひどい計
全体(1回目+2回目計)		(200)	35.0	27.5	21.0	10.5	6.0	37.5
性別	男性	(100)	33.0	28.0	23.0	12.0	6.0	41.0
	女性	(100)	37.0	29.0	19.0	9.0	6.0	34.0
年代別	10代	(40)	45.0	20.0	17.5	15.0	2.5	35.0
	20代	(40)	40.0	25.0	17.5	7.5	10.0	35.0
	30代	(40)	25.0	40.0	20.0	10.0	5.0	35.0
	40代	(40)	32.5	30.0	27.5	5.0	5.0	37.5
	50代以上	(40)	32.5	22.5	22.5	15.0	7.5	45.0
総括的状態別	晴れ晴れ～普通	(96)	53.1	30.2	14.6	1.0	1.0	16.6
	泣きたい	(104)	18.3	25.0	26.9	19.2	10.6	56.7
今年の通院状況	通院治療あり	(46)	32.8	26.1	21.7	6.5	13.0	41.2
	通院治療なし	(154)	35.7	27.9	20.8	11.7	3.9	36.4

1回目: 2003年3月5日実査(新宿)
2回目: 2003年3月24日実査(新宿)

T.P.: 「症状なし+軽い」の割合
T.N.: 「ひどい+とてもひどい」の割合
N.: 「とてもひどい」の割合
○: 95%水準で有意差あり
×: 95%水準で有意差なし

a. 実査1回目、2回目との比較

	n=	症状なし □ 軽い □ やや □ ひどい □ とても ひどい					ひどい 計	検定結果			
		T.P.	T.N.	N.	○	×					
全体	1回目 (100)	35.0	21.0	24.0	13.0	7.0	44.0	×	×	×	
	2回目 (100)	30.0	31.0	28.0	10.0	3.0	39.0				
性別	男性	1回目 (50)	38.0	16.0	30.0	12.0	6.0	48.0	×	×	×
		2回目 (50)	38.0	30.0	24.0	6.0	4.0	34.0			
	女性	1回目 (50)	34.0	28.0	18.0	14.0	8.0	40.0	×	×	×
		2回目 (50)	24.0	32.0	28.0	14.0	2.0	44.0			
年代別	10代	1回目 (20)	50.0	20.0	15.0	5.0	10.0	30.0	×	×	×
		2回目 (20)	45.0	25.0	20.0	10.0	10.0	30.0			
	20代	1回目 (20)	40.0	25.0	10.0	15.0	10.0	35.0	×	×	×
		2回目 (20)	40.0	25.0	20.0	10.0	5.0	35.0			
	30代	1回目 (20)	30.0	20.0	40.0	10.0	10.0	50.0	×	×	×
		2回目 (20)	20.0	35.0	25.0	10.0	10.0	45.0			
	40代	1回目 (20)	45.0	15.0	20.0	15.0	5.0	40.0	×	×	×
		2回目 (20)	15.0	40.0	40.0	5.0	5.0	45.0			
50代以上	1回目 (20)	10.0	25.0	35.0	20.0	10.0	65.0	×	×	×	
	2回目 (20)	30.0	30.0	25.0	15.0	10.0	40.0				
総括的状態別	晴れ晴れ ~普通	1回目 (44)	68.2	22.7	9.1			9.1	×	×	×
		2回目 (52)	44.2	36.5	15.4	3.8		19.2			
	泣きたい	1回目 (56)	8.9	19.6	35.7	23.2	12.5	71.4	×	×	×
		2回目 (48)	14.6	25.0	37.5	16.7	6.3	60.5			
今年の 通院状況	通院治療あり	1回目 (22)	27.3	18.2	22.7	9.1	22.7	54.5	×	×	×
		2回目 (24)	25.0	37.5	16.7	16.7	4.2	37.6			
	通院治療なし	1回目 (78)	37.2	21.8	24.4	14.1	2.6	41.1	×	×	×
		2回目 (76)	31.6	28.9	28.9	7.9	2.6	39.4			

b.実査1回目+2回目計

(%)

		n=	<div style="border: 1px solid black; padding: 2px; display: inline-block;"> □ 症状なし ▨ 軽い ▩ ややひどい ■ ひどい ■ とてもひどい </div>					ひどい計
全体(1回目+2回目計)		(200)	32.5	26.0	25.0	11.5	5.0	41.5
性別	男性	(100)	36.0	23.0	27.0	9.0	5.0	41.0
	女性	(100)	29.0	29.0	23.0	14.0	5.0	42.0
年代別	10代	(40)	47.5	22.5	17.5	7.5	5.0	30.0
	20代	(40)	40.0	25.0	15.0	12.5	7.5	35.0
	30代	(40)	25.0	27.5	32.5	10.0	5.0	47.5
	40代	(40)	30.0	27.5	30.0	10.0	2.5	42.5
	50代以上	(40)	20.0	27.5	30.0	17.5	5.0	52.5
総括的状態別	晴れ晴れ～普通	(96)	55.2	30.2	12.5	2.1	0.0	14.6
	泣きたい	(104)	11.5	22.1	36.5	20.2	9.6	66.3
今年の通院状況	通院治療あり	(46)	26.1	28.3	19.6	13.0	13.0	45.6
	通院治療なし	(154)	34.4	25.3	26.6	11.0	2.6	40.2
			321					

1回目:2003年3月5日実査(新宿)
2回目:2003年3月24日実査(新宿)

①生活に不満足

T.P.:「症状なし+軽い」の割合
T.N.:「ひどい+とてもひどい」の割合
N.:「とてもひどい」の割合
○:95%水準で有意差あり
×:95%水準で有意差なし

a.実査1回目、2回目との比較

	n=	症状なし □ 軽い ▨ ややひどい ▩ ひどい ■ とてもひどい					ひどい計	検定結果			
		T.P.	T.N.	N.	○	×					
全体	1回目 (100)	45.0	24.0	15.0	8.0	8.0	31.0	×	×	×	
	2回目 (100)	31.0	35.0	17.0	14.0	3.0	34.0				
性別	男性	1回目 (50)	48.0	20.0	22.0	4.0	8.0	32.0	×	×	×
		2回目 (50)	28.0	32.0	18.0	20.0	2.0	40.0			
	女性	1回目 (50)	42.0	28.0	8.0	12.0	10.0	30.0	×	×	×
		2回目 (50)	34.0	38.0	16.0	8.0	4.0	28.0			
年代別	10代	1回目 (20)	50.0	25.0	5.0	15.0	5.0	25.0	×	×	×
		2回目 (20)	50.0	15.0	15.0	20.0		35.0			
	20代	1回目 (20)	50.0	15.0	15.0	5.0	15.0	35.0	×	×	×
		2回目 (20)	35.0	45.0	20.0			20.0			
	30代	1回目 (20)	45.0	30.0	20.0	5.0		25.0	×	×	×
		2回目 (20)	30.0	25.0	30.0	5.0	10.0	45.0			
	40代	1回目 (20)	50.0	30.0	10.0	5.0	5.0	20.0	×	×	×
		2回目 (20)	15.0	45.0	25.0	15.0		40.0			
	50代以上	1回目 (20)	30.0	20.0	25.0	10.0	15.0	50.0	×	×	×
		2回目 (20)	25.0	45.0	15.0	10.0	5.0	30.0			
総合的状態別	晴れ晴れ ~普通	1回目 (44)	70.5	20.5	4.5	2.3	2.3	9.1	×	×	×
		2回目 (52)	46.2	46.2	5.8	1.9		7.7			
	泣きたい	1回目 (56)	25.0	26.8	23.2	12.5	12.5	48.2	×	×	×
		2回目 (48)	14.6	22.9	29.2	27.1	6.3	62.6			
今年の 通院状況	通院治療あり	1回目 (22)	31.8	18.2	22.7	9.1	18.2	50.0	×	×	×
		2回目 (24)	29.2	29.2	29.2	8.3	4.2	41.7			
	通院治療なし	1回目 (78)	48.7	25.6	12.8	7.7	5.1	25.6	×	×	×
		2回目 (76)	31.6	36.8	13.2	15.8	2.6	31.6			

1回目：2003年3月5日実査(新宿)
2回目：2003年3月24日実査(新宿)

⑰生活に不満足

b.実査1回目+2回目計

(%)

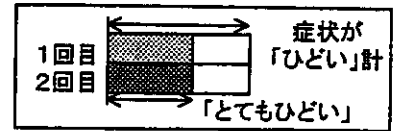
		n=	□症状なし	□軽い	▨やや ひどい	■ひどい	■とても ひどい	ひどい 計
全体(1回目+2回目計)		(200)	38.0	29.5	18.0	11.0	5.5	32.5
性別	男性	(100)	38.0	26.0	20.0	12.0	4.0	36.0
	女性	(100)	38.0	33.0	12.0	10.0	7.0	29.0
年代別	10代	(40)	50.0	20.0	10.0	17.5	2.5	30.0
	20代	(40)	42.5	30.0	7.5	12.5	7.5	27.5
	30代	(40)	37.5	27.5	25.0	5.0	5.0	35.0
	40代	(40)	32.5	37.5	17.5	10.0	2.5	30.0
	50代以上	(40)	27.5	32.5	20.0	10.0	10.0	40.0
総括的 状態別	晴れ晴れ ～普通	(96)	57.3	34.4	5.2	1.0	2.1	8.3
	泣きたい	(104)	20.2	25.0	26.0	19.2	9.6	54.8
今年の 通院 状況	通院治療あり	(46)	30.4	23.9	26.1	8.7	10.9	45.7
	通院治療なし	(154)	40.3	31.2	13.0	11.7	3.9	28.6
			323					

Ⅱ. 精神的症状 (QOL)

(2) 総括状態別


(2)総括状態別

1回目:2003年3月5日実査(新宿)
2回目:2003年3月24日実査(新宿)

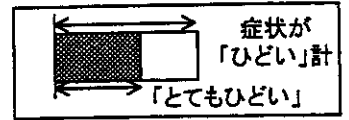


a.実査1回目、2回目との比較

(%)

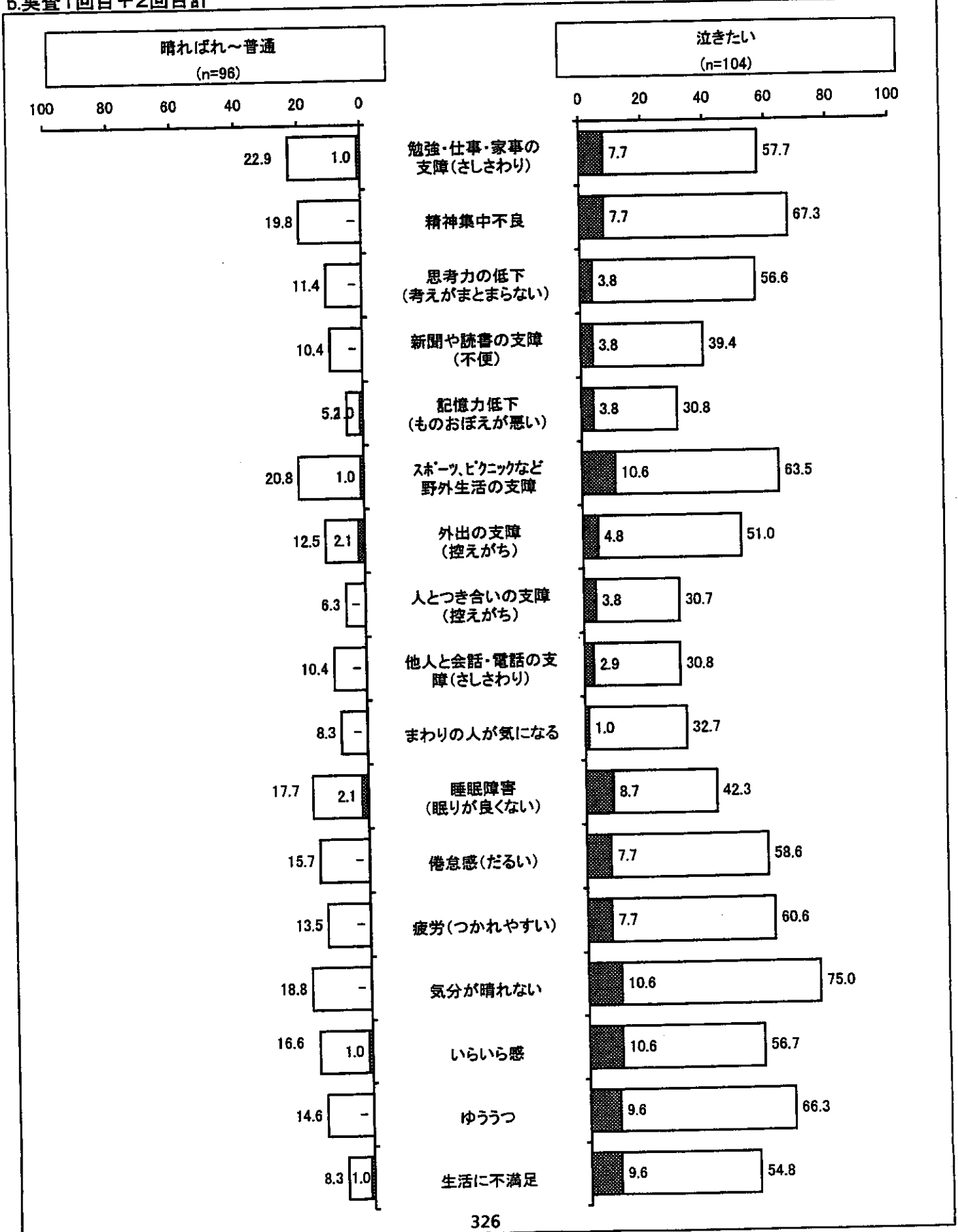


1回目:2003年3月5日実査(新宿)
 2回目:2003年3月24日実査(新宿)



b.実査1回目+2回目計

(%)



Ⅱ. 精神的症状（QOL）

（3）領域別スコア

1回目:2003年3月5日実査(新宿)
2回目:2003年3月24日実査(新宿)

(3)領域別スコア(合計の平均)


a.実査1回目、2回目との比較

(スコア/合計の平均点)


		n=	GOL スコア計	① 日常生活 スコア	② 戸外活動 スコア	③ 社会生活 スコア	④ 睡眠 スコア	⑤ 身体 スコア	⑥ 精神生活 スコア	
全体		1回目 (100)	19.75	5.73	2.61	2.67	1.04	2.42	5.28	
		2回目 (100)	19.93	5.95	2.39	2.35	1.16	2.86	5.22	
性別	男性	1回目 (50)	19.06	5.68	2.34	2.62	0.86	2.18	5.38	
		2回目 (50)	20.92	6.44	2.48	2.72	1.22	2.90	5.16	
	女性	1回目 (50)	20.44	5.78	2.88	2.72	1.22	2.66	5.18	
		2回目 (50)	18.94	5.46	2.30	1.98	1.10	2.82	5.28	
年代別	10代	1回目 (20)	15.90	4.75	1.85	1.80	1.05	1.70	4.75	
		2回目 (20)	17.00	4.75	2.40	1.50	1.55	2.45	4.35	
	20代	1回目 (20)	18.15	6.00	1.85	1.65	1.00	2.60	5.05	
		2回目 (20)	20.45	6.70	2.30	2.25	1.00	3.20	5.00	
	30代	1回目 (20)	20.85	5.90	3.05	3.05	1.10	2.90	4.85	
		2回目 (20)	21.55	6.85	2.50	2.00	1.20	3.05	5.95	
	40代	1回目 (20)	18.50	5.05	3.50	2.70	0.75	2.05	4.45	
		2回目 (20)	22.25	6.50	2.65	2.90	1.20	3.25	5.75	
	50代以上	1回目 (20)	25.35	6.95	2.80	4.15	1.30	2.85	7.30	
		2回目 (20)	18.40	4.95	2.10	3.10	0.85	2.35	5.05	
	総括的 状態別	晴れ晴れ ~普通	1回目 (44)	9.30	3.16	1.23	1.27	0.39	1.14	2.11
			2回目 (52)	13.33	4.06	1.62	1.65	0.90	1.90	3.19
泣きたい		1回目 (56)	27.96	7.75	3.70	3.77	1.55	3.43	7.77	
		2回目 (48)	27.08	8.00	3.23	3.10	1.44	3.90	7.42	
今年の 通院 状況	通院治療あり	1回目 (22)	26.95	8.55	3.27	3.18	1.45	3.18	7.32	
		2回目 (24)	21.25	6.29	2.50	2.33	1.42	3.25	5.46	
	通院治療なし	1回目 (78)	17.72	4.94	2.42	2.53	0.92	2.21	4.71	
		2回目 (76)	19.51	5.84	2.36	2.36	1.08	2.74	5.14	

b.実査1回目+2回目計

		n=	GOL スコア計	① 日常生活 スコア	② 戸外活動 スコア	③ 社会生活 スコア	④ 睡眠 スコア	⑤ 身体 スコア	⑥ 精神生活 スコア
全体(1回目+2回目計)		(200)	19.84	5.84	2.50	2.51	1.10	2.64	5.25
性別	男性	(100)	19.99	6.06	2.41	2.67	1.04	2.54	5.27
	女性	(100)	19.69	5.62	2.59	2.35	1.16	2.74	5.23
年代別	10代	(40)	16.45	4.75	2.13	1.65	1.30	2.08	4.55
	20代	(40)	19.30	6.35	2.08	1.95	1.00	2.90	5.03
	30代	(40)	21.20	6.38	2.78	2.53	1.15	2.98	5.40
	40代	(40)	20.38	5.78	3.08	2.80	0.98	2.65	5.10
	50代以上	(40)	21.88	5.95	2.45	3.63	1.08	2.60	6.18
総括的 状態別	晴れ晴れ~普通	(96)	11.48	3.65	1.44	1.48	0.67	1.55	2.70
	泣きたい	(104)	27.56	7.87	3.48	3.46	1.50	3.64	7.61
今年の 通院 状況	通院治療あり	(46)	23.98	7.37	2.87	2.74	1.43	3.22	6.35
	通院治療なし	(154)	18.60	5.38	2.39	2.44	1.00	2.47	4.92



Ⅲ. 総括的狀態



Ⅲ.総括的狀態

1回目:2003年3月5日実査(新宿)

2回目:2003年3月24日実査(新宿)

T.P.:「晴ればれ(0)+やや晴ればれ(1)」の割合
 T.N.:「やや泣きたい(3)+泣きたい(4)」の割合
 N.:「泣きたい(4)」の割合

○:95%水準で有意差あり

×:95%水準で有意差なし

a.実査1回目、2回目との比較

	n=	□晴ればれ(0) □(1) □(2) □(3) ■泣きたい(4)					やや+ 泣きたい計	検定結果		
		T.P.	T.N.	N.						
全体	1回目 (100)	11.0	30.0	44.0	12.0	56.0	×	×	×	
	2回目 (100)	17.0	34.0	39.0	9.0	48.0				
性別	男性	10.0	38.0	38.0	12.0	50.0	×	×	×	
	女性	12.0	22.0	50.0	12.0	62.0	×	○	×	
年代別	10代	5.0	20.0	40.0	30.0	5.0	35.0	×	×	×
		2回目 (20)	5.0	20.0	30.0	40.0	5.0	45.0		
	20代	10.0	15.0	40.0	20.0	15.0	35.0	×	×	×
		2回目 (20)	10.0	35.0	50.0	5.0	55.0			
	30代	10.0	30.0	55.0	5.0	60.0	×	×	×	
		2回目 (20)	15.0	35.0	30.0	20.0	50.0			
	40代	40.0	55.0	5.0	60.0	×	×	×		
		2回目 (20)	15.0	40.0	45.0	45.0				
今年の 通院状況	通院治療あり	1回目 (22)	4.5	22.7	50.0	22.7	72.7	×	×	×
		2回目 (24)	16.7	29.2	33.3	20.8	54.1			
	通院治療なし	1回目 (78)	12.8	32.1	42.3	9.0	51.3	×	×	×
		2回目 (76)	17.1	35.5	40.8	5.3	46.1			

b.実査1回目+2回目計

	n=	□晴ればれ(0) □(1) □(2) □(3) ■泣きたい(4)					やや+ 泣きたい計
		T.P.	T.N.	N.			
全体(1回目+2回目計)	(200)	14.0	32.0	41.5	10.5	52.0	
性別	男性	12.0	32.0	44.0	10.0	54.0	
	女性	16.0	32.0	39.0	11.0	50.0	
年代別	10代	5.0	20.0	35.0	35.0	5.0	40.0
	20代	5.0	12.5	37.5	35.0	10.0	45.0
	30代	12.5	32.5	42.5	12.5	55.0	
	40代	7.5	40.0	50.0	2.5	52.5	
	50代以上	17.5	15.0	45.0	22.5	67.5	
今年の 通院状況	通院治療あり	10.9	28.1	41.3	21.7	63.0	
	通院治療なし	14.9	33.8	41.6	7.1	48.7	



IV. 花粉症の治療状況



IV.花粉症の治療状況
(1)通院・治療状況

1回目:2003年3月5日実査(新宿)
2回目:2003年3月24日実査(新宿)

今年通院:「今年、治療のため通院している」
昨年通院:「昨年まで、治療のため通院していたが、今年はまだ通院していない」
通院なし:「今までに治療のための通院はしたことはない」

○:95%水準で有意差あり
×:95%水準で有意差なし

a.実査1回目、2回目との比較

	n=	通院経験			検定結果				
		今年、治療のため通院している	昨年まで、治療のため通院していたが、今年はまだ通院していない	今までに治療のための通院はしたことはない	あり	今年通院	昨年通院	通院なし	
全体	1回目 (100)	22.0	39.0	39.0	61.0	×	×	×	
	2回目 (100)	24.0	37.0	39.0	61.0				
性別	男性	1回目 (50)	22.0	32.0	46.0	54.0	×	×	×
		2回目 (50)	22.0	34.0	44.0	56.0			
	女性	1回目 (50)	22.0	48.0	32.0	68.0	×	×	×
		2回目 (50)	26.0	40.0	34.0	66.0			
年代別	10代	1回目 (20)	35.0	35.0	30.0	70.0	○	×	○
		2回目 (20)	30.0	70.0		30.0			
	20代	1回目 (20)	5.0	45.0	50.0	50.0	×	×	×
		2回目 (20)	20.0	40.0	40.0	60.0			
	30代	1回目 (20)	20.0	45.0	35.0	65.0	×	×	×
		2回目 (20)	40.0	30.0	30.0	70.0			
	40代	1回目 (20)	25.0	30.0	45.0	55.0	×	×	×
		2回目 (20)	25.0	35.0	40.0	60.0			
	50代以上	1回目 (20)	25.0	40.0	35.0	65.0	×	×	×
		2回目 (20)	35.0	50.0	15.0	85.0			
総括的状態別	晴れ晴れ～普通	1回目 (44)	13.6	29.5	56.8	43.1	×	×	×
		2回目 (52)	21.2	32.7	46.2	53.9			
	泣きたい	1回目 (56)	28.6	46.4	25.0	75.0	×	×	×
		2回目 (48)	27.1	41.7	31.3	68.8			

b.実査1回目+2回目計

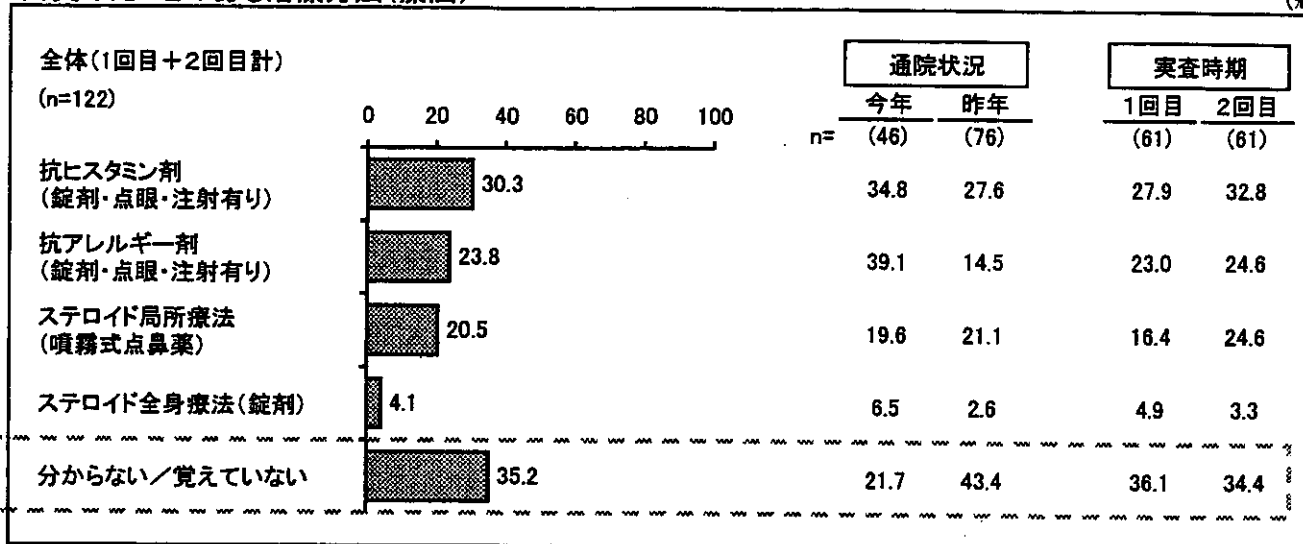
	n=	通院経験			あり
		今年、治療のため通院している	昨年まで、治療のため通院していたが、今年はまだ通院していない	今までに治療のための通院はしたことはない	
全体(1回目+2回目計)	(200)	23.0	38.0	39.0	61.0
性別	男性 (100)	22.0	33.0	45.0	55.0
	女性 (100)	24.0	43.0	33.0	67.0
年代別	10代 (40)	17.5	32.5	50.0	50.0
	20代 (40)	12.5	42.5	45.0	55.0
	30代 (40)	30.0	37.5	32.5	67.5
	40代 (40)	25.0	32.5	42.5	57.5
	50代以上 (40)	30.0	45.0	25.0	75.0
総括的状態別	晴れ晴れ～普通 (96)	17.7	31.3	51.0	49.0
	泣きたい (104)	27.9	44.2	27.9	72.1

1回目:2003年3月5日実査(新宿)

2回目:2003年3月24日実査(新宿)

(2)受けたことのある治療方法(療法)

(%)

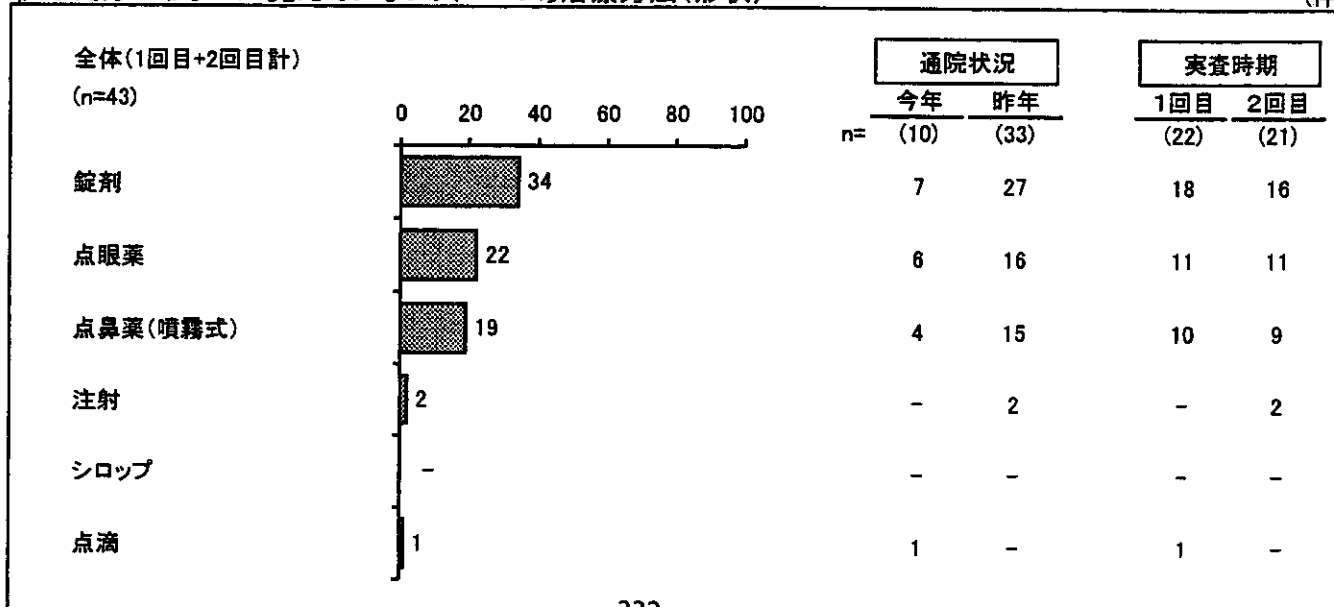



(3)今までに処方を受けた薬の名前(自由回答)

1回目	2回目
<ul style="list-style-type: none"> ・アルデシン ・インタール(目薬) ・アレグラ ・ショウセイリユウトウインタール点眼薬 ・アルロイヤーネーサル、アイビナール ・アレジオン ・クラビットインタール ・サジデン ・エバステル ・ステロイド ・ジルテック ・アゼプチラン、サジデン点眼薬 	<ul style="list-style-type: none"> ・アスゲン ・アレグラ ・イニタール ・オノンカプセルベミラストン ・オルガドロン点眼 ・クラリチン ・クラリチン目薬 ・ザジデン ・ヒスタミン ・リボスチンタリオン ・漢方


➤(4)[分からない/覚えていない人ベース]治療方法(形状)

(件)





V. 对象者属性



(1)職業

(%)

	全体	1回目	2回目
n=	(200)	(100)	(100)
小・中学生	0.5	-	1.0
高校生	9.5	9.0	10.0
大学・専門学校生・大学院生	18.5	20.0	17.0
会社員・公務員	48.5	48.0	49.0
経営者・会社役員・団体	4.5	7.0	2.0
専業主婦	8.5	7.0	10.0
無職	2.0	-	4.0
その他	8.0	9.0	7.0

(2)性別・年齢

(%)

	全体	1回目	2回目
n=	(200)	(100)	(100)
男性	50.0	50.0	50.0
女性	50.0	50.0	50.0
10代	20.0	20.0	20.0
20代	20.0	20.0	20.0
30代	20.0	20.0	20.0
40代	20.0	20.0	20.0
50代以上	20.0	20.0	20.0