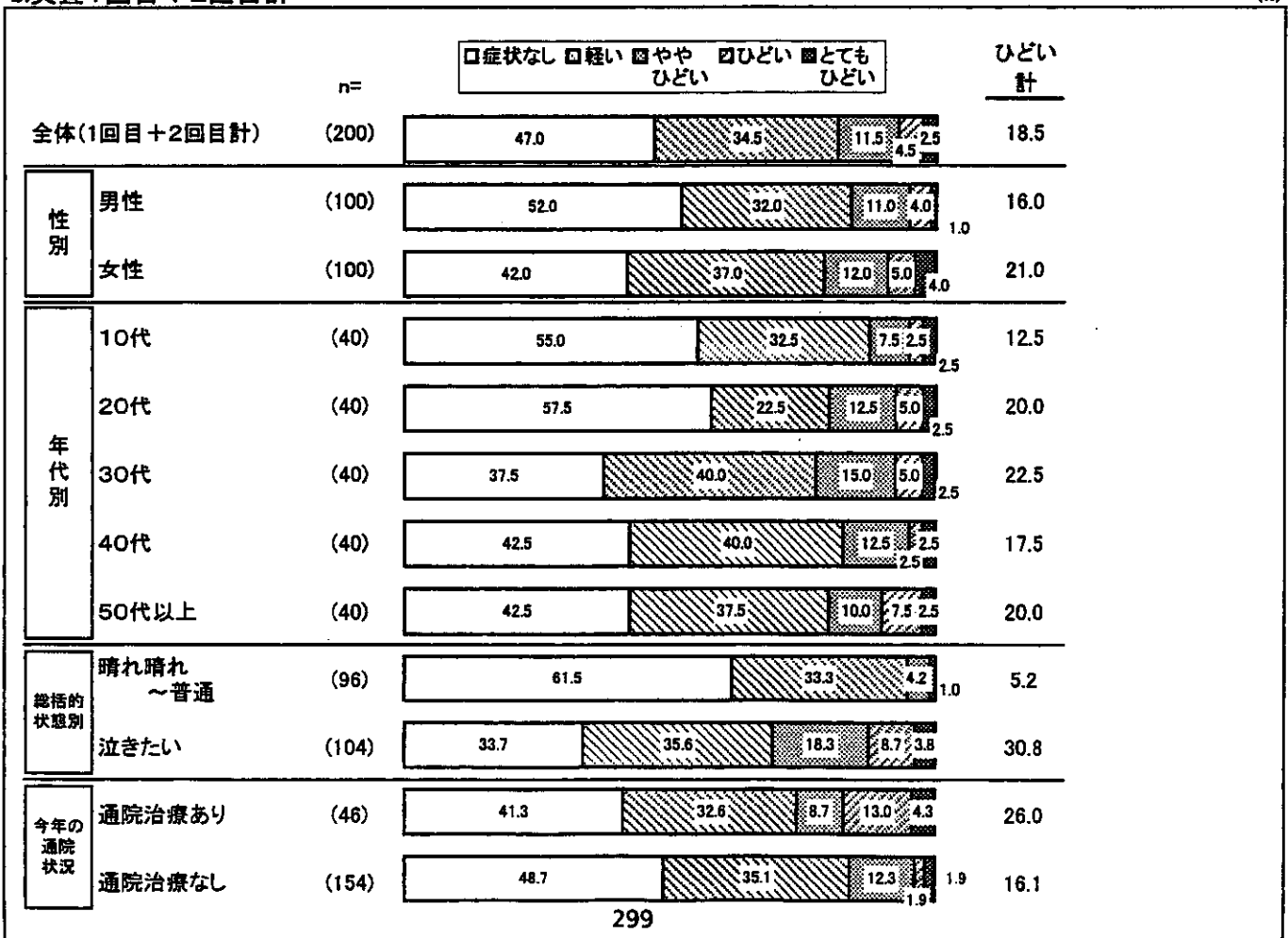


1回目: 2003年3月5日実査(新宿)
 2回目: 2003年3月24日実査(新宿)

⑤記憶力低下(ものおぼえが悪い)

b.実査1回目+2回目計

(%)



1回目:2003年3月5日実査(新宿)
2回目:2003年3月24日実査(新宿)

⑥スポーツ、ピクニックなど野外生活の支障

T.P.:「症状なし+軽い」の割合
T.N.:「ひどい+とてもひどい」の割合
N.:「とてもひどい」の割合

○:95%水準で有意差あり
×:95%水準で有意差なし

a.実査1回目、2回目との比較

	n=	症状なし □ 軽い ▨ やや ▩ ひどい ■ とても ひどい					ひどい 計	検定結果			
		T.P.	T.N.	N.							
全体	1回目 (100)	31.0	25.0	21.0	14.0	9.0	44.0	×	×	×	
	2回目 (100)	28.0	30.0	23.0	16.0	3.0	42.0				
性別	男性	1回目 (50)	34.0	28.0	20.0	12.0	6.0	38.0	×	×	×
		2回目 (50)	28.0	28.0	24.0	18.0	2.0	44.0			
	女性	1回目 (50)	28.0	22.0	22.0	16.0	12.0	50.0	×	×	×
		2回目 (50)	28.0	32.0	22.0	14.0	4.0	40.0			
年代別	10代	1回目 (20)	40.0	25.0	20.0	15.0		35.0	×	×	×
		2回目 (20)	30.0	30.0	30.0	10.0		40.0			
	20代	1回目 (20)	50.0	20.0	10.0	5.0	15.0	30.0	×	×	×
		2回目 (20)	30.0	25.0	25.0	15.0	5.0	45.0			
	30代	1回目 (20)	20.0	30.0	30.0	10.0	10.0	50.0	×	×	×
		2回目 (20)	30.0	20.0	20.0	25.0	5.0	50.0			
	40代	1回目 (20)	20.0	15.0	25.0	25.0	15.0	65.0	×	×	×
		2回目 (20)	20.0	35.0	25.0	20.0		45.0			
	50代以上	1回目 (20)	25.0	35.0	20.0	15.0	5.0	40.0	×	×	×
		2回目 (20)	30.0	40.0	15.0	10.0	5.0	30.0			
総括的状態別	晴れ晴れ ~普通	1回目 (44)	54.5	25.0	15.9	2.3	2.3	20.5	×	×	×
		2回目 (52)	40.4	38.5	9.6	11.5		21.1			
	泣きたい	1回目 (56)	12.5	25.0	25.0	23.2	14.3	62.5	×	×	×
		2回目 (48)	14.6	20.8	37.5	20.8	5.3	64.6			
今年の 通院状況	通院治療あり	1回目 (22)	22.7	9.1	36.4	22.7	9.1	68.2	×	×	×
		2回目 (24)	29.2	25.0	25.0	20.8		45.8			
	通院治療なし	1回目 (78)	33.3	29.5	16.7	11.5	9.0	37.2	×	×	×
		2回目 (76)	27.6	31.6	22.4	14.5	3.9	40.8			

300

⑥スポーツ、ピクニックなど野外生活の支障

b.実査1回目+2回目計

(%)

		n=	 症状なし 軽い ややひどい ひどい とてもひどい 					ひどい計
全体(1回目+2回目計)		(200)	29.5	27.5	22.0	15.0	6.0	43.0
性別	男性	(100)	31.0	28.0	22.0	15.0	4.0	41.0
	女性	(100)	28.0	27.0	22.0	15.0	8.0	45.0
年代別	10代	(40)	35.0	27.5	25.0	12.5		37.5
	20代	(40)	40.0	22.5	17.5	10.0	10.0	37.5
	30代	(40)	25.0	25.0	25.0	17.5	7.5	50.0
	40代	(40)	20.0	25.0	25.0	22.5	7.5	55.0
	50代以上	(40)	27.5	37.5	17.5	12.5	5.0	35.0
総合的状態別	晴れ晴れ ～普通	(96)	46.9	32.3	12.5	7.3	1.0	20.8
	泣きたい	(104)	13.5	23.1	30.8	22.1	10.6	63.5
今年の通院状況	通院治療あり	(46)	26.1	17.4	30.4	21.7	4.3	56.4
	通院治療なし	(154)	30.5	30.5	19.5	13.0	6.5	39.0
			301					

1回目: 2003年3月5日実査(新宿)
2回目: 2003年3月24日実査(新宿)

⑦外出の支障(控えがち)

T.P.: 「症状なし+軽い」の割合
T.N.: 「ひどい+とてもひどい」の割合
N.: 「とてもひどい」の割合
○: 95%水準で有意差あり
×: 95%水準で有意差なし

a. 実査1回目、2回目との比較 (%)

	n=	症状なし □ 軽い □ やや □ ひどい □ とても ひどい					ひどい 計	検定結果				
		T.P.	T.N.	N.	T.P.	T.N.		N.				
全体	1回目 (100)	44.0	20.0	16.0	16.0	4.0	36.0	×	×	×		
	2回目 (100)	40.0	31.0	18.0	8.0	3.0	29.0					
性別	男性	1回目 (50)	48.0	18.0	16.0	16.0	2.0	34.0	×	×	×	
		2回目 (50)	38.0	34.0	16.0	12.0	2.0	30.0				
	女性	1回目 (50)	40.0	22.0	16.0	16.0	6.0	38.0	×	○	×	
		2回目 (50)	44.0	28.0	20.0	4.0	4.0	28.0				
年代別	10代	1回目 (20)	80.0		25.0	10.0	5.0	15.0	×	×	×	
		2回目 (20)	35.0	30.0	25.0	10.0		35.0				
	20代	1回目 (20)	80.0		25.0	5.0	5.0	15.0	×	×	×	
		2回目 (20)	40.0	30.0	30.0			30.0				
	30代	1回目 (20)	30.0	15.0	40.0	10.0	5.0	55.0	×	×	×	
		2回目 (20)	45.0	30.0	10.0	15.0		25.0				
	40代	1回目 (20)	30.0	20.0	20.0	30.0		50.0	×	×	×	
		2回目 (20)	25.0	45.0	15.0	15.0		30.0				
	50代以上	1回目 (20)	40.0	15.0	15.0	25.0	5.0	45.0	×	×	×	
		2回目 (20)	55.0	20.0	10.0	10.0	5.0	25.0				
	総合的状態別	晴れ晴れ ~普通	1回目 (44)	63.6		27.3	6.8	2.3	9.1	×	×	×
			2回目 (52)	50.0	34.6	13.5	1.9		15.4			
泣きたい		1回目 (56)	28.6	14.3	23.2	28.6	5.4	57.2	×	×	×	
		2回目 (48)	29.2	27.1	22.9	16.7	4.2	43.8				
今年の 通院状況	通院治療あり	1回目 (22)	36.4	18.2	18.2	22.7	4.5	45.4	×	×	×	
		2回目 (24)	41.7	25.0	12.5	20.8		33.3				
	通院治療なし	1回目 (78)	46.2	20.5	15.4	14.1	3.8	33.3	×	×	×	
		2回目 (76)	39.5	32.9	19.7	3.9	3.9	27.5				

⑦外出の支障(控えがち)

b.実査1回目+2回目計

(%)

		n=	□症状なし	▨軽い	▩やや ひどい	■ひどい	■とても ひどい	ひどい 計
全体(1回目+2回目計)		(200)	42.0	25.5	17.0	12.0	3.5	32.5
性別	男性	(100)	42.0	26.0	16.0	14.0	2.0	32.0
	女性	(100)	42.0	25.0	18.0	10.0	5.0	33.0
年代別	10代	(40)	47.5	27.5	12.5	5.0	7.5	25.0
	20代	(40)	50.0	27.5	17.5	2.5	2.5	22.5
	30代	(40)	37.5	22.5	25.0	12.5	2.5	40.0
	40代	(40)	27.5	32.5	17.5	22.5		40.0
	50代以上	(40)	47.5	17.5	12.5	17.5	5.0	35.0
総合的 状態別	晴れ晴れ ～普通	(96)	56.3	31.3	10.4	2.1		12.5
	泣きたい	(104)	28.8	20.2	23.1	23.1	4.8	51.0
今年の 通院 状況	通院治療あり	(46)	39.1	21.7	15.2	21.7	2.2	39.1
	通院治療なし	(154)	42.9	26.6	17.5	9.1	3.9	30.5
			303					

1回目:2003年3月5日実査(新宿)
2回目:2003年3月24日実査(新宿)

⑧人とつき合いの支障(控えがち)

T.P.:「症状なし+軽い」の割合
T.N.:「ひどい+とてもひどい」の割合
N.:「とてもひどい」の割合
○:95%水準で有意差あり
×:95%水準で有意差なし

a.実査1回目、2回目との比較

性別	年代別	今年 の 通院 状況	n=	症状なし □ 軽い □ やや □ ひどい □ とても ひどい □					ひどい 計	検定結果		
				T.P.	T.N.	N.	T.P.	T.N.		N.		
全体	1回目 (100)			49.0	28.0	16.0	6.0	3.0	25.0	○	×	×
	2回目 (100)			51.0	36.0	7.0	5.0	1.0	13.0			
性別	男性	1回目 (50)		52.0	28.0	12.0	6.0	2.0	20.0	×	×	×
		2回目 (50)		48.0	36.0	8.0	8.0		16.0			
	女性	1回目 (50)		46.0	24.0	20.0	6.0	4.0	30.0	○	×	×
		2回目 (50)		54.0	36.0	6.0	2.0	2.0	10.0			
年代別	10代	1回目 (20)		65.0		20.0		15.0	15.0	×	×	×
		2回目 (20)		65.0		30.0		5.0	5.0			
	20代	1回目 (20)		65.0		25.0		10.0	10.0	×	×	×
		2回目 (20)		50.0	40.0	5.0	5.0		10.0			
	30代	1回目 (20)		30.0	40.0	25.0	5.0		30.0	×	×	×
		2回目 (20)		60.0	25.0	10.0	5.0		15.0			
	40代	1回目 (20)		45.0	35.0	5.0	15.0		20.0	×	×	×
		2回目 (20)		40.0	45.0	5.0	10.0		15.0			
50代以上	1回目 (20)		40.0	10.0	25.0	15.0	10.0	50.0	○	×	×	
	2回目 (20)		40.0	40.0	10.0	5.0	5.0	20.0				
総括 的 状 態 別	晴れ晴れ ~普通	1回目 (44)		72.7		22.7	4.5		4.5	×	×	×
		2回目 (52)		67.3		25.0	7.7		7.7			
	泣きたい	1回目 (56)		30.4	28.8	25.0	10.7	5.4	41.1	○	×	×
		2回目 (48)		33.3	47.9	6.3	10.4	2.1	18.8			
今年 の 通 院 状 況	通院治療あり	1回目 (22)		36.4	31.8	18.2	9.1	4.5	31.8	×	×	×
		2回目 (24)		58.3	25.0	8.3	8.3		16.6			
	通院治療なし	1回目 (78)		52.6	24.4	15.4	5.1	2.6	23.1	×	×	×
		2回目 (76)		48.7	39.5	6.6	3.9	1.3	11.8			

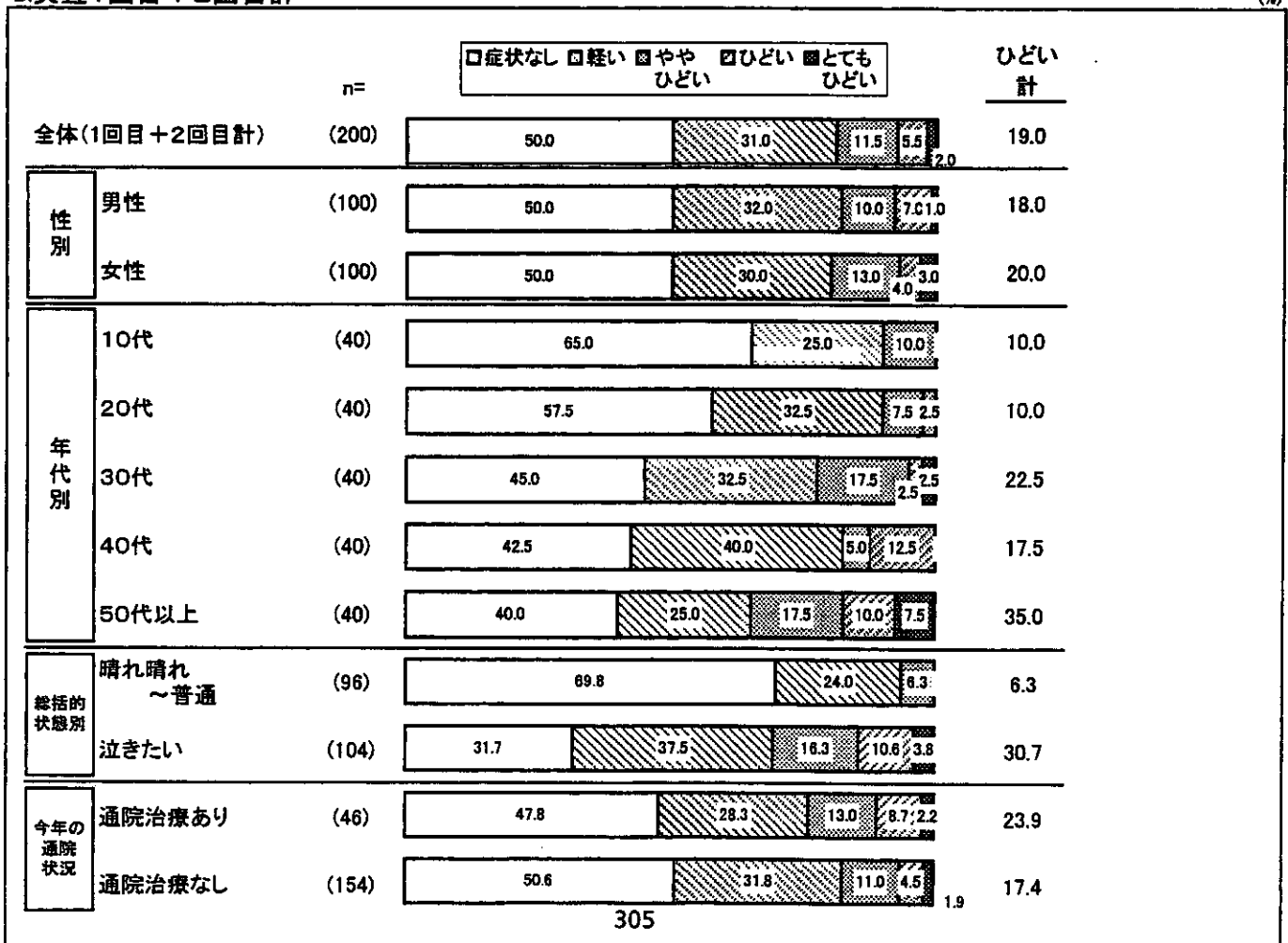
1回目：2003年3月5日実査(新宿)

2回目：2003年3月24日実査(新宿)

⑧人とつき合いの支障(控えがち)

b.実査1回目+2回目計

(%)



1回目:2003年3月5日実査(新宿)
2回目:2003年3月24日実査(新宿)

⑨他人と会話・電話の支障(さしさわり)

T.P.:「症状なし+軽い」の割合
T.N.:「ひどい+とてもひどい」の割合
N.:「とてもひどい」の割合
○:95%水準で有意差あり
×:95%水準で有意差なし

a.実査1回目、2回目との比較

	n=	症状なし □ 軽い ▨ やや ▩ ひどい ■ とても ひどい					ひどい 計	検定結果			
		T.P.	T.N.	N.	I.P.	I.N.		N.			
全体	1回目 (100)	40.0	35.0	15.0	8.0	2.0	25.0	×	×	×	
	2回目 (100)	40.0	43.0	12.0	4.0	1.0	17.0				
性別	男性	1回目 (50)	34.0	40.0	18.0	6.0	2.0	26.0	×	×	×
		2回目 (50)	30.0	44.0	18.0	6.0	2.0	26.0			
	女性	1回目 (50)	46.0	30.0	12.0	10.0	2.0	24.0	○	×	×
		2回目 (50)	50.0	42.0	6.0	2.0	2.0	8.0			
年代別	10代	1回目 (20)	55.0	25.0	15.0	5.0	2.0	20.0	×	×	×
		2回目 (20)	55.0	25.0	20.0			20.0			
	20代	1回目 (20)	60.0	25.0	5.0	5.0	5.0	15.0	×	×	×
		2回目 (20)	40.0	45.0	5.0	5.0	5.0	15.0			
	30代	1回目 (20)	15.0	70.0	10.0	5.0		15.0	×	×	×
		2回目 (20)	35.0	55.0	10.0			10.0			
	40代	1回目 (20)	40.0	35.0	15.0	10.0		25.0	×	×	×
		2回目 (20)	35.0	45.0	15.0	5.0		20.0			
	50代以上	1回目 (20)	30.0	20.0	30.0	15.0	5.0	50.0	○	×	×
		2回目 (20)	35.0	45.0	10.0	10.0		20.0			
総括的状態別	晴れ晴れ ~普通	1回目 (44)	61.4	27.3	6.8	4.5		11.3	×	×	×
		2回目 (52)	50.0	40.4	7.7	1.9		9.6			
	泣きたい	1回目 (56)	23.2	41.1	21.4	10.7	3.6	35.7	×	×	×
		2回目 (48)	29.2	45.8	16.7	6.3	2.1	25.1			
今年の 通院状況	通院治療あり	1回目 (22)	27.3	50.0	13.6	9.1		22.7	×	×	×
		2回目 (24)	41.7	37.5	8.3	12.5		20.8			
	通院治療なし	1回目 (78)	43.6	30.8	15.4	7.7	2.6	25.7	×	×	×
		2回目 (76)	39.5	44.7	13.2	1.3	1.3	15.8			

1回目:2003年3月5日実査(新宿)

2回目:2003年3月24日実査(新宿)

⑨他人と会話・電話の支障(さしさわり)

b.実査1回目+2回目計

(%)

		n=	<div style="border: 1px solid black; padding: 2px; display: inline-block;"> □症状なし □軽い □ややひどい □ひどい □とてもひどい </div>					ひどい計
全体(1回目+2回目計)		(200)	40.0	39.0	13.5	6.0	1.5	21.0
性別	男性	(100)	32.0	42.0	18.0	6.0	2.0	28.0
	女性	(100)	48.0	36.0	9.0	6.0	1.0	16.0
年代別	10代	(40)	55.0	25.0	17.5	2.5		20.0
	20代	(40)	50.0	35.0	5.0	5.0		15.0
	30代	(40)	25.0	62.5	10.0	2.5		12.5
	40代	(40)	37.5	40.0	15.0	7.5		22.5
	50代以上	(40)	32.5	32.5	20.0	12.5	2.5	35.0
総括的状態別	晴れ晴れ ~普通	(96)	55.2	34.4	7.3	3.1		10.4
	泣きたい	(104)	26.0	43.3	19.2	8.7	2.9	30.8
今年の通院状況	通院治療あり	(46)	34.8	43.5	10.9	10.9		21.8
	通院治療なし	(154)	41.6	37.7	14.3	4.5	1.9	20.7

1回目:2003年3月5日実査(新宿)
2回目:2003年3月24日実査(新宿)

⑩まわりの人が気になる

T.P.:「症状なし+軽い」の割合
T.N.:「ひどい+とてもひどい」の割合
N.:「とてもひどい」の割合

○:95%水準で有意差あり
×:95%水準で有意差なし

a.実査1回目、2回目との比較

	n=	症状なし □ 軽い ▨ やや ▩ ひどい ■ とても ひどい					ひどい 計	検定結果		
		T.P.	T.N.	N.	T.P.	T.N.		N.		
全体	1回目 (100)	50.0	27.0	15.0	7.0	23.0	×	×	×	
	2回目 (100)	40.0	41.0	15.0	4.0	19.0				
男性	1回目 (50)	54.0	20.0	16.0	10.0	26.0	×	×	×	
	2回目 (50)	38.0	40.0	16.0	6.0	22.0				
女性	1回目 (50)	46.0	34.0	14.0	2.0	20.0	×	×	×	
	2回目 (50)	42.0	42.0	14.0	2.0	16.0				
年代別	10代	1回目 (20)	65.0	25.0	5.0	5.0	10.0	×	×	×
		2回目 (20)	70.0	20.0	5.0	5.0	10.0			
	20代	1回目 (20)	65.0	25.0	5.0	5.0	10.0	×	×	×
		2回目 (20)	40.0	50.0	10.0		10.0			
	30代	1回目 (20)	35.0	45.0	15.0	5.0	20.0	×	×	×
		2回目 (20)	55.0	25.0	20.0		20.0			
	40代	1回目 (20)	50.0	15.0	35.0		35.0	×	×	×
		2回目 (20)	20.0	50.0	25.0	5.0	30.0			
50代以上	1回目 (20)	35.0	25.0	20.0	20.0	40.0	×	×	×	
	2回目 (20)	15.0	60.0	15.0	10.0	25.0				
総括的状態別	晴れ晴れ ~普通	1回目 (44)	68.2	25.0	4.5	2.3	6.8	×	×	×
		2回目 (52)	46.2	44.2	9.6		9.6			
	泣きたい	1回目 (56)	35.7	28.6	23.2	10.7	35.7	×	×	×
		2回目 (48)	33.3	37.5	20.8	8.3	29.1			
今年の 通院状況	通院治療あり	1回目 (22)	45.5	22.7	18.2	13.6	31.8	×	×	×
		2回目 (24)	50.0	33.3	8.3	8.3	16.6			
	通院治療なし	1回目 (78)	51.3	28.2	14.1	5.1	20.5	×	×	×
		2回目 (76)	36.8	43.4	17.1	2.6	19.7			


1回目:2003年3月5日実査(新宿)

2回目:2003年3月24日実査(新宿)

⑩まわりの人が気になる

b.実査1回目+2回目計

(%)



1回目: 2003年3月5日実査(新宿)
2回目: 2003年3月24日実査(新宿)

⑪睡眠障害(眠りが良くない)

T.P.: 「症状なし+軽い」の割合
T.N.: 「ひどい+とてもひどい」の割合
N.: 「とてもひどい」の割合
○: 95%水準で有意差あり
×: 95%水準で有意差なし

a. 実査1回目、2回目との比較

	n=	症状なし □ 軽い □ やや □ ひどい □ とても ひどい					ひどい 計	検定結果			
		T.P.	T.N.	N.	I.P.	I.N.		N.			
全体	1回目 (100)	43.0	29.0	15.0	7.0	6.0	28.0	×	×	×	
	2回目 (100)	38.0	29.0	17.0	11.0	5.0	33.0				
性別	男性	1回目 (50)	48.0	30.0	14.0	4.0	4.0	22.0	×	×	×
		2回目 (50)	40.0	22.0	18.0	16.0	4.0	38.0			
	女性	1回目 (50)	38.0	28.0	16.0	10.0	8.0	34.0	×	×	×
		2回目 (50)	36.0	36.0	16.0	6.0	6.0	28.0			
年代別	10代	1回目 (20)	45.0	30.0	10.0	5.0	10.0	25.0	×	×	×
		2回目 (20)	35.0	20.0	15.0	15.0	15.0	45.0			
	20代	1回目 (20)	55.0	15.0	15.0	5.0	10.0	30.0	×	×	×
		2回目 (20)	40.0	35.0	10.0	15.0		25.0			
	30代	1回目 (20)	25.0	40.0	35.0			35.0	×	×	×
		2回目 (20)	40.0	25.0	20.0	5.0	10.0	35.0			
	40代	1回目 (20)	55.0	30.0	15.0			15.0	×	×	×
		2回目 (20)	30.0	30.0	30.0	10.0		40.0			
	50代以上	1回目 (20)	35.0	30.0	15.0	10.0	10.0	35.0	×	×	×
		2回目 (20)	45.0	35.0	10.0	10.0		20.0			
総括的状態別	晴れ晴れ ~普通	1回目 (44)	70.5	20.5	9.1			9.1	○	○	×
		2回目 (52)	48.1	26.9	15.4	5.8	3.8	25.0			
	泣きたい	1回目 (56)	21.4	35.7	19.6	12.5	10.7	42.8	×	×	×
		2回目 (48)	27.1	31.3	18.8	16.7	6.3	41.8			
今年の 通院状況	通院治療あり	1回目 (22)	31.8	31.8	13.6	4.5	18.2	36.3	×	×	×
		2回目 (24)	33.3	20.8	20.8	20.8	4.2	45.8			
	通院治療なし	1回目 (78)	46.2	28.2	15.4	7.7	2.6	25.7	×	×	×
		2回目 (76)	39.5	31.6	15.8	7.9	5.3	29.0			

1回目:2003年3月5日実査(新宿)

2回目:2003年3月24日実査(新宿)

①睡眠障害(眠りが良くない)

b.実査1回目+2回目計

(%)

		n=	<div style="border: 1px solid black; padding: 2px; display: inline-block;"> □ 症状なし ▨ 軽い ▩ ややひどい ■ ひどい ■ とてもひどい </div>					ひどい計
全体(1回目+2回目計)		(200)	40.5	29.0	16.0	9.0	5.5	30.5
性別	男性	(100)	44.0	26.0	16.0	10.0	4.0	30.0
	女性	(100)	37.0	32.0	16.0	8.0	7.0	31.0
年代別	10代	(40)	40.0	25.0	12.5	10.0	12.5	35.0
	20代	(40)	47.5	25.0	12.5	10.0	5.0	27.5
	30代	(40)	32.5	32.5	27.5	2.5	5.0	35.0
	40代	(40)	42.5	30.0	15.0	12.5		27.5
	50代以上	(40)	40.0	32.5	12.5	10.0	5.0	27.5
総合的状態別	晴れ晴れ ~普通	(96)	58.3	24.0	12.5	2.1	3.1	17.7
	泣きたい	(104)	24.0	33.7	19.2	14.4	8.7	42.3
今年の通院状況	通院治療あり	(46)	32.6	26.1	17.4	13.0	10.9	41.3
	通院治療なし	(154)	42.9	29.9	15.6	7.8	3.9	27.3

1回目:2003年3月5日実査(新宿)
2回目:2003年3月24日実査(新宿)

⑫倦怠感(だるい)

T.P.:「症状なし+軽い」の割合
T.N.:「ひどい+とてもひどい」の割合
N.:「とてもひどい」の割合
○:95%水準で有意差あり
×:95%水準で有意差なし

a.実査1回目、2回目との比較 (%)

	n=	症状なし □ 軽い ▨ やや ▩ ひどい ■ とてもひどい					ひどい計	検定結果			
		T.P.	T.N.	N.	T.P.	T.N.		N.			
全体	1回目 (100)	33.0	34.0	17.0	11.0	5.0	33.0	×	×	×	
	2回目 (100)	21.0	36.0	27.0	13.0	3.0	43.0				
性別	男性	1回目 (50)	34.0	36.0	20.0	6.0	4.0	30.0	×	×	×
		2回目 (50)	20.0	32.0	30.0	14.0	4.0	48.0			
	女性	1回目 (50)	32.0	32.0	14.0	16.0	6.0	36.0	×	×	×
		2回目 (50)	22.0	40.0	24.0	12.0	2.0	38.0			
年代別	10代	1回目 (20)	45.0	35.0	15.0	5.0		20.0	×	×	×
		2回目 (20)	35.0	25.0	25.0	15.0		40.0			
	20代	1回目 (20)	25.0	45.0	5.0	15.0	10.0	30.0	×	×	×
		2回目 (20)	5.0	45.0	35.0	15.0		50.0			
	30代	1回目 (20)	15.0	45.0	30.0	10.0		40.0	×	×	×
		2回目 (20)	20.0	35.0	25.0	10.0	10.0	45.0			
	40代	1回目 (20)	50.0	20.0	10.0	15.0	5.0	30.0	×	×	×
		2回目 (20)	15.0	35.0	35.0	10.0	5.0	50.0			
	50代以上	1回目 (20)	30.0	25.0	25.0	10.0	10.0	45.0	×	×	×
		2回目 (20)	30.0	40.0	15.0	15.0		30.0			
総括的状態別	晴れ晴れ ~普通	1回目 (44)	52.3	38.6	4.5	4.5		9.0	×	×	×
		2回目 (52)	34.6	44.2	17.3	3.8		21.1			
	泣きたい	1回目 (56)	17.9	30.4	26.8	16.1	8.9	51.8	×	×	×
		2回目 (48)	6.3	27.1	37.5	22.9	8.3	66.7			
今年 の 通院 状況	通院治療あり	1回目 (22)	31.8	31.8	4.5	13.6	18.2	36.3	×	×	×
		2回目 (24)	16.7	33.3	29.2	16.7	4.2	50.1			
	通院治療なし	1回目 (78)	33.3	34.6	20.5	10.3	1.3	32.1	×	×	×
		2回目 (76)	22.4	36.8	26.3	11.8	2.6	40.7			

1回目:2003年3月5日実査(新宿)

2回目:2003年3月24日実査(新宿)

⑫倦怠感(だるい)

b.実査1回目+2回目計

(%)

		n=	<div style="border: 1px solid black; padding: 2px; display: inline-block;"> □症状なし □軽い □やや □ひどい ■とても </div> <div style="display: flex; justify-content: space-around; width: 100%;"> ひどい ひどい </div>					ひどい 計
全体(1回目+2回目計)		(200)	27.0	35.0	22.0	12.0	4.0	38.0
性別	男性	(100)	27.0	34.0	25.0	10.0	4.0	39.0
	女性	(100)	27.0	36.0	19.0	14.0	4.0	37.0
年代別	10代	(40)	40.0	30.0	20.0	10.0		30.0
	20代	(40)	15.0	45.0	20.0	15.0	5.0	40.0
	30代	(40)	17.5	40.0	27.5	10.0	5.0	42.5
	40代	(40)	32.5	27.5	22.5	12.5	5.0	40.0
	50代以上	(40)	30.0	32.5	20.0	12.5	5.0	37.5
総括的 状態別	晴れ晴れ ~普通	(96)	42.7	41.7	11.5	4.2		15.7
	泣きたい	(104)	12.5	28.8	31.7	19.2	7.7	58.6
今年の 通院 状況	通院治療あり	(46)	23.9	32.6	17.4	15.2	10.9	43.5
	通院治療なし	(154)	27.9	36.7	23.4	11.0	1.9	36.3
			313					

1回目: 2003年3月5日実査(新宿)
 2回目: 2003年3月24日実査(新宿)

⑬疲労(つかれやすい)

T.P.:「症状なし+軽い」の割合
 T.N.:「ひどい+とてもひどい」の割合
 N.:「とてもひどい」の割合
 ○: 95%水準で有意差あり
 ×: 95%水準で有意差なし

a.実査1回目、2回目との比較

	n	症状なし □ 軽い ▨ やや ▩ ひどい ■ とても ひどい					ひどい 計	検定結果				
		T.P.	T.N.	N.	合計	T.P.		T.N.	N.			
全体	1回目 (100)	37.0	27.0	19.0	12.0	5.0	38.0	×	×	×		
	2回目 (100)	15.0	45.0	23.0	14.0	3.0	40.0					
性別	男性	1回目 (50)	40.0	28.0	24.0	6.0	4.0	34.0	×	×	×	
		2回目 (50)	14.0	46.0	30.0	6.0	4.0	40.0				
	女性	1回目 (50)	34.0	28.0	14.0	18.0	6.0	38.0	×	×	×	
		2回目 (50)	16.0	44.0	18.0	22.0	2.0	40.0				
年代別	10代	1回目 (20)	50.0	20.0	20.0	10.0	0	30.0	×	×	×	
		2回目 (20)	25.0	35.0	30.0	10.0	0	40.0				
	20代	1回目 (20)	40.0	30.0	10.0	10.0	10.0	30.0	×	×	×	
		2回目 (20)	55.0	30.0	15.0	0	0	45.0				
	30代	1回目 (20)	15.0	35.0	30.0	20.0	0	50.0	×	×	×	
		2回目 (20)	15.0	50.0	15.0	10.0	10.0	35.0				
	40代	1回目 (20)	50.0	20.0	15.0	10.0	5.0	30.0	×	×	×	
		2回目 (20)	5.0	45.0	30.0	15.0	5.0	50.0				
	50代以上	1回目 (20)	30.0	30.0	20.0	10.0	10.0	40.0	×	×	×	
		2回目 (20)	30.0	40.0	10.0	20.0	0	30.0				
	総括的状態別	晴れ晴れ ~普通	1回目 (44)	59.1	31.8	6.8	2.3	0	9.1	×	×	×
			2回目 (52)	21.2	61.5	13.5	3.8	0	17.3			
泣きたい		1回目 (56)	19.6	23.2	28.6	19.6	8.9	57.1	×	×	×	
		2回目 (48)	8.3	27.1	33.3	25.0	6.3	64.6				
今年の 通院状況	通院治療あり	1回目 (22)	31.8	22.7	13.6	13.6	18.2	45.4	×	×	×	
		2回目 (24)	8.3	41.7	29.2	16.7	4.2	50.1				
	通院治療なし	1回目 (78)	38.5	28.2	20.5	11.5	1.3	33.3	×	×	×	
		2回目 (76)	17.1	46.1	21.1	13.2	2.6	36.9				

⑬疲労(つかれやすい)

b.実査1回目+2回目計

(%)

		n=	□症状なし	▨軽い	▩やや ひどい	■ひどい	■とても ひどい	ひどい 計
全体(1回目+2回目計)		(200)	26.0	36.0	21.0	13.0	4.0	38.0
性別	男性	(100)	27.0	36.0	27.0	6.0	4.0	37.0
	女性	(100)	25.0	36.0	15.0	20.0	4.0	39.0
年代別	10代	(40)	37.5	27.5	25.0	10.0		35.0
	20代	(40)	20.0	42.5	20.0	12.5	5.0	37.5
	30代	(40)	15.0	42.5	22.5	15.0	5.0	42.5
	40代	(40)	27.5	32.5	22.5	12.5	5.0	40.0
	50代以上	(40)	30.0	35.0	15.0	15.0	5.0	35.0
総括的 状態別	晴れ晴れ ~普通	(96)	38.5	47.9	10.4	3.1		13.5
	泣きたい	(104)	14.4	25.0	30.8	22.1	7.7	60.6
今年の 通院 状況	通院治療あり	(46)	19.6	32.6	21.7	15.2	10.9	47.8
	通院治療なし	(154)	27.9	37.0	20.8	12.3	1.9	35.0

315

1回目:2003年3月5日実査(新宿)

2回目:2003年3月24日実査(新宿)

⑭気分が晴れない

T.P.:「症状なし+軽い」の割合
 T.N.:「ひどい+とてもひどい」の割合
 N.:「とてもひどい」の割合

○:95%水準で有意差あり
 ×:95%水準で有意差なし

a.実査1回目、2回目との比較

(%)

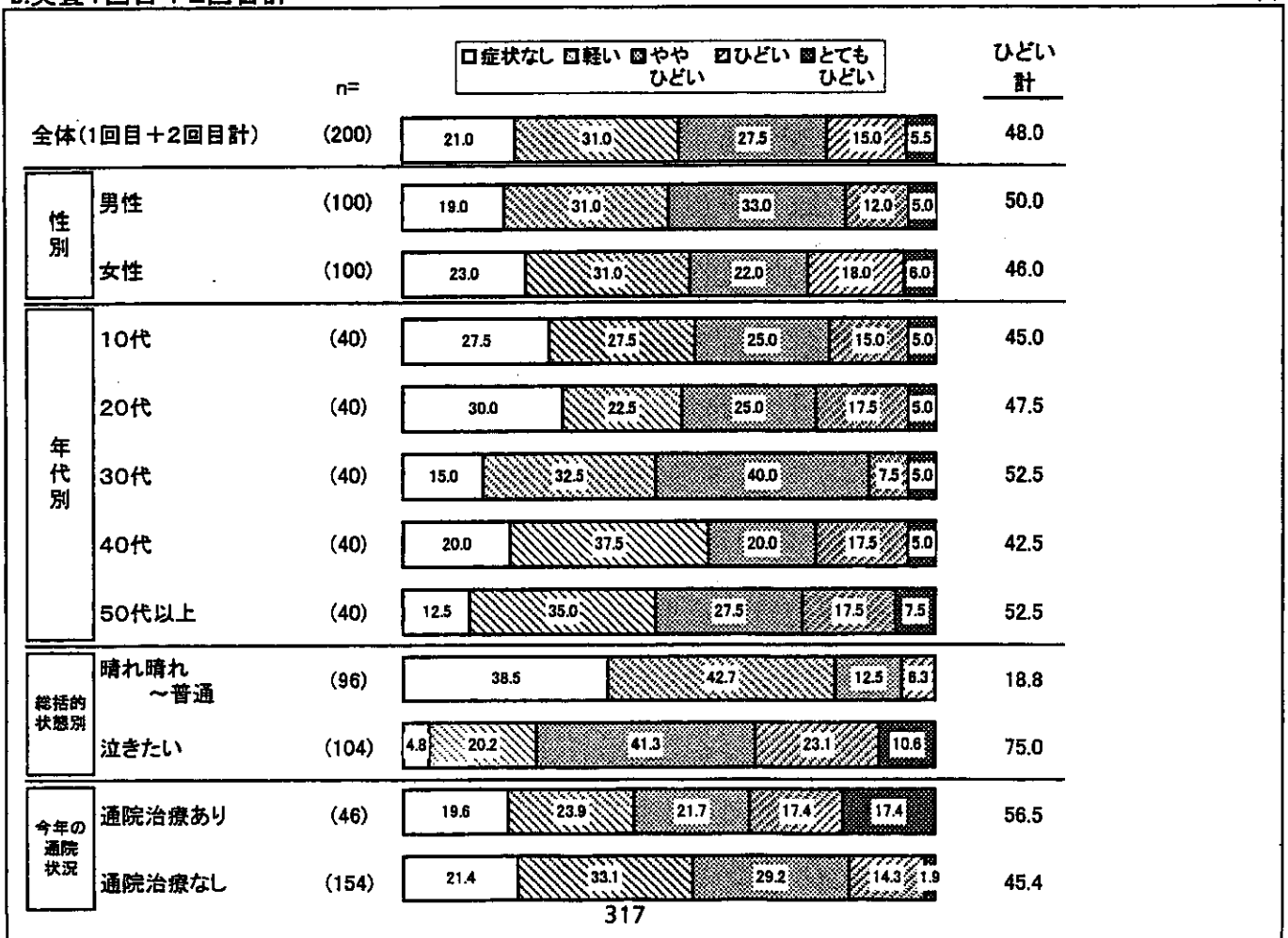
	n=	□症状なし ■軽い ▨ややひどい ■ひどい ■とてもひどい					ひどい計	検定結果			
		T.P.	T.N.	N.							
全体	1回目 (100)	23.0	27.0	28.0	13.0	9.0	50.0	×	×	○	
	2回目 (100)	19.0	35.0	27.0	17.0	2.0	46.0				
性別	男性	1回目 (50)	20.0	26.0	34.0	12.0	8.0	54.0	×	×	×
		2回目 (50)	18.0	36.0	32.0	12.0	2.0	46.0			
	女性	1回目 (50)	26.0	28.0	22.0	14.0	10.0	46.0	×	×	×
		2回目 (50)	20.0	34.0	22.0	22.0	2.0	46.0			
年代別	10代	1回目 (20)	25.0	20.0	30.0	15.0	10.0	55.0	×	×	×
		2回目 (20)	30.0	35.0	20.0	15.0		35.0			
	20代	1回目 (20)	35.0	25.0	20.0	10.0	10.0	40.0	×	×	×
		2回目 (20)	25.0	20.0	30.0	25.0		55.0			
	30代	1回目 (20)	10.0	35.0	50.0	5.0		55.0	×	×	×
		2回目 (20)	20.0	30.0	30.0	10.0	10.0	50.0			
	40代	1回目 (20)	35.0	30.0	10.0	15.0	10.0	35.0	×	×	×
		2回目 (20)	5.0	45.0	30.0	20.0		50.0			
50代以上	1回目 (20)	10.0	25.0	30.0	20.0	15.0	65.0	×	×	×	
	2回目 (20)	15.0	45.0	25.0	15.0		40.0				
総括的狀態別	晴れ晴れ ~普通	1回目 (44)	45.5		36.4	13.6	4.5	18.1	×	×	×
		2回目 (52)	32.7		48.1	11.5	7.7	19.2			
	泣きたい	1回目 (56)	5.4	19.6	39.3	19.6	16.1	75.0	×	×	○
		2回目 (48)	4.2	20.8	43.8	27.1	4.2	75.1			
今年の 通院状況	通院治療あり	1回目 (22)	18.2	18.2	22.7	13.6	27.3	63.6	×	×	×
		2回目 (24)	20.8	29.2	20.8	20.8	8.3	49.9			
	通院治療なし	1回目 (78)	24.4	29.5	29.5	12.8	3.8	46.1	×	×	×
		2回目 (76)	18.4	36.8	28.9	15.8		44.7			

1回目:2003年3月5日実査(新宿)
2回目:2003年3月24日実査(新宿)

⑭気分が晴れない

b.実査1回目+2回目計

(%)



1回目:2003年3月5日実査(新宿)
2回目:2003年3月24日実査(新宿)

⑮ いらいら感

T.P.:「症状なし+軽い」の割合
T.N.:「ひどい+とてもひどい」の割合
N.:「とてもひどい」の割合
○:95%水準で有意差あり
×:95%水準で有意差なし

a.実査1回目、2回目との比較

	n=	いらいら感					ひどい計	検定結果			
		□症状なし	▨軽い	▩ややひどい	■ひどい	■とてもひどい		T.P.	T.N.	N.	
全体	1回目 (100)	39.0	24.0	19.0	10.0	8.0	37.0	×	×	×	
	2回目 (100)	31.0	31.0	23.0	11.0	4.0	38.0				
性別	男性	1回目 (50)	34.0	20.0	26.0	12.0	8.0	46.0	×	×	×
		2回目 (50)	32.0	32.0	20.0	12.0	4.0	36.0			
	女性	1回目 (50)	44.0	28.0	12.0	8.0	8.0	28.0	×	×	×
		2回目 (50)	30.0	30.0	26.0	10.0	4.0	40.0			
年代別	10代	1回目 (20)	45.0	20.0	25.0	5.0	5.0	35.0	×	×	×
		2回目 (20)	45.0	20.0	10.0	25.0		35.0			
	20代	1回目 (20)	45.0	20.0	15.0	10.0	10.0	35.0	×	×	×
		2回目 (20)	35.0	30.0	20.0	5.0	10.0	35.0			
	30代	1回目 (20)	25.0	45.0	15.0	15.0		30.0	×	×	×
		2回目 (20)	25.0	35.0	25.0	5.0	10.0	40.0			
	40代	1回目 (20)	50.0	20.0	15.0	5.0	10.0	30.0	×	×	×
		2回目 (20)	15.0	40.0	40.0	5.0		45.0			
	50代以上	1回目 (20)	30.0	15.0	25.0	15.0	15.0	55.0	×	×	×
		2回目 (20)	35.0	30.0	20.0	15.0		35.0			
総括的状態別	晴れ晴れ ~普通	1回目 (44)	63.6	25.0	11.4			11.4	×	×	×
		2回目 (52)	44.2	34.6	17.3	1.9	1.9	21.1			
	泣きたい	1回目 (56)	19.6	23.2	25.0	17.9	14.3	57.2	×	×	×
		2回目 (48)	16.7	27.1	29.2	20.8	6.3	56.3			
今年の 通院状況	通院治療あり	1回目 (22)	22.7	27.3	27.3	22.7		50.0	×	×	×
		2回目 (24)	41.7	25.0	16.7	12.5	4.2	33.4			
	通院治療なし	1回目 (78)	43.6	23.1	16.7	12.8	3.8	33.3	×	×	×
		2回目 (76)	27.6	32.9	25.0	10.5	3.9	39.4			