

1回目:2003年3月5日実査(新宿)

2回目:2003年3月24日実査(新宿)

③鼻づまり

T.P.:「症状なし+軽い」の割合 ○:95%水準で有意差あり
 T.N.:「重い+非常に重い」の割合 ×:95%水準で有意差なし
 N.:「非常に重い」の割合

a.実査1回目、2回目との比較

	n=	□症状なし ▨軽い ▩やや重い ▪重い ▫非常に重い					重い計	検定結果			
		T.P.	T.N.	N.							
全体	1回目 (100)	20.0	30.0	29.0	14.0	7.0	50.0	×	×	×	
	2回目 (100)	12.0	39.0	21.0	24.0	4.0	49.0				
性別	男性	1回目 (50)	26.0	22.0	32.0	14.0	6.0	52.0	×	×	×
		2回目 (50)	8.0	34.0	22.0	30.0	6.0	58.0			
	女性	1回目 (50)	14.0	38.0	26.0	14.0	8.0	48.0	×	×	×
		2回目 (50)	16.0	44.0	20.0	18.0	2.0	40.0			
年代別	10代	1回目 (20)	15.0	20.0	30.0	20.0	15.0	65.0	×	×	×
		2回目 (20)	10.0	30.0	20.0	25.0	15.0	60.0			
	20代	1回目 (20)	20.0	25.0	35.0	5.0	15.0	55.0	×	×	×
		2回目 (20)	15.0	25.0	20.0	35.0	5.0	60.0			
	30代	1回目 (20)	5.0	40.0	35.0	20.0		55.0	×	×	×
		2回目 (20)	15.0	45.0	25.0	15.0		40.0			
	40代	1回目 (20)	30.0	40.0	15.0	15.0		30.0	×	×	×
		2回目 (20)	10.0	40.0	25.0	25.0		50.0			
	50代以上	1回目 (20)	30.0	25.0	30.0	10.0	5.0	45.0	×	×	×
		2回目 (20)	10.0	55.0	15.0	20.0		35.0			
総括的状態別	晴れ晴れ ~普通	1回目 (44)	27.3	18.2	36.4	13.6	4.5	54.5	○	×	×
		2回目 (52)	17.3	50.0	19.2	11.5	1.9	32.6			
	泣きたい	1回目 (56)	14.3	39.3	23.2	14.3	8.9	46.4	○	○	×
		2回目 (48)	6.3	27.1	22.9	37.5	6.3	66.7			
今年の 通院状況	通院治療あり	1回目 (22)	18.2	18.2	27.3	18.2	18.2	63.7	×	×	○
		2回目 (24)	4.2	37.5	20.8	37.5		58.3			
	通院治療なし	1回目 (78)	20.5	33.3	29.5	12.8	3.8	46.1	×	×	×
		2回目 (76)	14.5	39.5	21.1	19.7	5.3	46.1			

1回目:2003年3月5日実査(新宿)
2回目:2003年3月24日実査(新宿)

③鼻づまり

b.実査1回目+2回目計

(%)

		n=	□症状なし □軽い □やや重い □重い □非常に重い					重い計
全体(1回目+2回目計)		(200)	16.0	34.5	25.0	19.0	5.5	49.5
性別	男性	(100)	17.0	28.0	27.0	22.0	6.0	55.0
	女性	(100)	15.0	41.0	23.0	16.0	5.0	44.0
年代別	10代	(40)	12.5	25.0	25.0	22.5	15.0	62.5
	20代	(40)	17.5	25.0	27.5	20.0	10.0	57.5
	30代	(40)	10.0	42.5	30.0	17.5		47.5
	40代	(40)	20.0	40.0	20.0	20.0		40.0
	50代以上	(40)	20.0	40.0	22.5	15.0	2.5	40.0
総括的状態別	晴れ晴れ ～普通	(96)	21.9	35.4	27.1	12.5	3.1	42.7
	泣きたい	(104)	10.6	33.7	23.1	25.0	7.7	55.8
今年の通院状況	通院治療あり	(46)	10.9	28.3	23.9	28.3	8.7	60.9
	通院治療なし	(154)	17.5	36.4	25.3	16.2	4.5	46.0
			280					

1回目:2003年3月5日実査(新宿)
2回目:2003年3月24日実査(新宿)

④鼻のかゆみ

T.P.:「症状なし+軽い」の割合 ○:95%水準で有意差あり
T.N.:「重い+非常に重い」の割合 ×:95%水準で有意差なし
N.:「非常に重い」の割合

a.実査1回目、2回目との比較

(%)

	n=	□症状なし ▨軽い ▩やや重い ▪重い ▫非常に重い					重い計	検定結果			
		T.P.	T.N.	N.							
全体	1回目 (100)	33.0	32.0	16.0	14.0	5.0	35.0	×	×	×	
	2回目 (100)	25.0	41.0	19.0	12.0	3.0	34.0				
性別	男性	1回目 (50)	36.0	34.0	12.0	16.0	2.0	30.0	×	×	×
		2回目 (50)	28.0	42.0	12.0	12.0	6.0	30.0			
	女性	1回目 (50)	30.0	30.0	20.0	12.0	8.0	40.0	×	×	○
		2回目 (50)	22.0	40.0	26.0	12.0		38.0			
年代別	10代	1回目 (20)	25.0	30.0	20.0	15.0	10.0	45.0	×	×	×
		2回目 (20)	25.0	30.0	20.0	20.0	5.0	45.0			
	20代	1回目 (20)	45.0	15.0	20.0	15.0	5.0	40.0	×	×	×
		2回目 (20)	20.0	30.0	30.0	15.0	5.0	50.0			
	30代	1回目 (20)	25.0	45.0	10.0	20.0		30.0	×	×	×
		2回目 (20)	25.0	45.0	20.0	10.0		30.0			
	40代	1回目 (20)	40.0	35.0	15.0	10.0		25.0	×	×	×
		2回目 (20)	15.0	55.0	20.0	5.0	5.0	30.0			
	50代以上	1回目 (20)	30.0	35.0	15.0	10.0	10.0	35.0	×	×	×
		2回目 (20)	40.0	45.0	5.0	10.0		15.0			
総合的状態別	暗れ暗れ ~普通	1回目 (44)	36.4	34.1	15.9	13.6		29.5	×	×	×
		2回目 (52)	38.5	40.4	17.3	3.8		21.1			
	泣きたい	1回目 (56)	30.4	30.4	16.1	14.3	8.9	39.3	×	×	×
		2回目 (48)	10.4	41.7	20.8	20.8	6.3	47.9			
今年の 通院状況	通院治療あり	1回目 (22)	22.7	18.2	18.2	31.8	9.1	59.1	○	×	×
		2回目 (24)	29.2	41.7	12.5	16.7		29.2			
	通院治療なし	1回目 (78)	35.9	35.9	15.4	9.0	3.8	28.2	×	×	×
		2回目 (76)	23.7	40.8	21.1	10.5	3.9	35.5			

1回目:2003年3月5日実査(新宿)
2回目:2003年3月24日実査(新宿)

④鼻のかゆみ

b.実査1回目+2回目計

(%)

		n=	□症状なし □軽い □やや重い □重い □非常に重い					重い計
全体(1回目+2回目計)		(200)	29.0	36.5	17.5	13.0	4.0	34.5
性別	男性	(100)	32.0	38.0	12.0	14.0	4.0	30.0
	女性	(100)	26.0	35.0	23.0	12.0	4.0	39.0
年代別	10代	(40)	25.0	30.0	20.0	17.5	7.5	45.0
	20代	(40)	32.5	22.5	25.0	15.0	5.0	45.0
	30代	(40)	25.0	45.0	15.0	15.0		30.0
	40代	(40)	27.5	45.0	17.5	7.5	2.5	27.5
	50代以上	(40)	35.0	40.0	10.0	10.0	5.0	25.0
総括的状態別	晴れ晴れ ~普通	(96)	37.5	37.5	16.7	8.3		25.0
	泣きたい	(104)	21.2	35.8	18.3	17.3	7.7	43.3
今年の通院状況	通院治療あり	(46)	26.1	30.4	15.2	23.9	4.3	43.4
	通院治療なし	(154)	29.9	38.3	18.2	9.7	3.9	31.8
			282					

1回目：2003年3月5日実査(新宿)
2回目：2003年3月24日実査(新宿)

⑤目のかゆみ

T.P.:「症状なし+軽い」の割合 ○:95%水準で有意差あり
T.N.:「重い+非常に重い」の割合 ×:95%水準で有意差なし
N.:「非常に重い」の割合

a.実査1回目、2回目との比較 (%)

	n=	□症状なし ◻軽い ◻やや重い ◻重い ◻非常に重い					重い計	検定結果			
		T.P.	T.N.	N.	I.P.	I.N.		N.			
全体	1回目 (100)	16.0	26.0	21.0	21.0	16.0	58.0	×	×	×	
	2回目 (100)	9.0	32.0	30.0	20.0	9.0	59.0				
性別	男性	1回目 (50)	14.0	22.0	24.0	18.0	22.0	64.0	×	×	×
		2回目 (50)	14.0	24.0	28.0	22.0	12.0	62.0			
	女性	1回目 (50)	18.0	30.0	18.0	24.0	10.0	52.0	×	×	×
		2回目 (50)	4.0	40.0	32.0	18.0	6.0	56.0			
年代別	10代	1回目 (20)	25.0	15.0	20.0	25.0	15.0	60.0	×	×	×
		2回目 (20)	5.0	35.0	20.0	25.0	15.0	60.0			
	20代	1回目 (20)	25.0	15.0	20.0	20.0	20.0	60.0	×	×	×
		2回目 (20)	10.0	25.0	45.0	10.0	10.0	65.0			
	30代	1回目 (20)	15.0	25.0	20.0	30.0	10.0	60.0	×	×	×
		2回目 (20)	5.0	25.0	35.0	25.0	10.0	70.0			
	40代	1回目 (20)	10.0	45.0	20.0	5.0	20.0	45.0	×	×	×
		2回目 (20)	5.0	40.0	25.0	20.0	10.0	55.0			
50代以上	1回目 (20)	5.0	30.0	25.0	25.0	15.0	65.0	×	×	×	
	2回目 (20)	20.0	35.0	25.0	20.0		45.0				
総括的状態別	晴れ晴れ ~普通	1回目 (44)	31.8	31.8	13.6	13.6	9.1	36.3	×	×	×
		2回目 (52)	13.5	38.5	30.8	15.4	1.9	48.1			
	泣きたい	1回目 (56)	3.6	21.4	26.8	26.8	21.4	75.0	×	×	×
		2回目 (48)	4.2	25.0	29.2	25.0	16.7	70.9			
今年の 通院状況	通院治療あり	1回目 (22)	18.2	18.2	31.8	31.8		81.8	×	×	×
		2回目 (24)	8.3	29.2	25.0	25.0	12.5	62.5			
	通院治療なし	1回目 (78)	20.5	28.2	21.8	17.9	11.5	51.2	×	×	×
		2回目 (76)	9.2	32.9	31.6	18.4	7.9	57.9			

⑤目のかゆみ

b.実査1回目+2回目計

(%)

		n=	□症状なし □軽い □やや重い □重い □非常に重い					重い計
全体(1回目+2回目計)		(200)	12.5	29.0	25.5	20.5	12.5	58.5
性別	男性	(100)	14.0	23.0	26.0	20.0	17.0	63.0
	女性	(100)	11.0	35.0	25.0	21.0	8.0	54.0
年代別	10代	(40)	15.0	25.0	20.0	25.0	15.0	60.0
	20代	(40)	17.5	20.0	32.5	15.0	15.0	62.5
	30代	(40)	10.0	25.0	27.5	27.5	10.0	65.0
	40代	(40)	7.5	42.5	22.5	12.5	15.0	50.0
	50代以上	(40)	12.5	32.5	25.0	22.5	7.5	55.0
総括的状態別	晴れ晴れ ～普通	(96)	21.9	35.4	22.9	14.6	5.2	42.7
	泣きたい	(104)	3.8	23.1	27.9	26.0	19.2	73.1
今年の通院状況	通院治療あり	(46)	4.3	23.9	21.7	28.3	21.7	71.7
	通院治療なし	(154)	14.9	30.5	26.6	18.2	9.7	54.5
			284					

1回目: 2003年3月5日実査(新宿)
2回目: 2003年3月24日実査(新宿)

⑥涙目(なみだめ)

T.P.:「症状なし+軽い」の割合 ○:95%水準で有意差あり
T.N.:「重い+非常に重い」の割合 ×:95%水準で有意差なし
N.:「非常に重い」の割合

a.実査1回目、2回目との比較 (%)

	n=	症状なし □ 軽い ▨ やや重い ▩ 重い ▪ 非常に重い					重い計	検定結果			
		T.P.	T.N.	N.							
全体	1回目 (100)	30.0	26.0	22.0	15.0	7.0	44.0	○	○	×	
	2回目 (100)	21.0	51.0	19.0	7.0	2.0	28.0				
性別	男性	1回目 (50)	30.0	20.0	22.0	16.0	12.0	50.0	○	○	○
		2回目 (50)	20.0	54.0	18.0	8.0		26.0			
	女性	1回目 (50)	30.0	32.0	22.0	14.0	2.0	38.0	×	×	×
		2回目 (50)	22.0	48.0	20.0	6.0	4.0	30.0			
年代別	10代	1回目 (20)	40.0	30.0	10.0	15.0	5.0	30.0	×	×	×
		2回目 (20)	10.0	65.0	15.0	10.0		25.0			
	20代	1回目 (20)	45.0	20.0	20.0	10.0	5.0	35.0	×	×	×
		2回目 (20)	20.0	60.0	20.0			20.0			
	30代	1回目 (20)	25.0	40.0	25.0	5.0	5.0	35.0	×	×	×
		2回目 (20)	25.0	40.0	35.0			35.0			
	40代	1回目 (20)	25.0	25.0	30.0	10.0	10.0	50.0	×	×	×
		2回目 (20)	25.0	45.0	5.0	15.0	10.0	30.0			
	50代以上	1回目 (20)	15.0	15.0	25.0	35.0	10.0	70.0	○	○	×
		2回目 (20)	25.0	45.0	20.0	10.0		30.0			
総括的状態別	晴れ晴れ ~普通	1回目 (44)	52.3	31.8	6.8	8.8	2.3	15.9	×	×	×
		2回目 (52)	26.9	51.9	13.5	3.8	3.8	21.1			
	泣きたい	1回目 (56)	12.5	21.4	33.9	21.4	10.7	66.0	○	○	○
		2回目 (48)	14.6	50.0	25.0	10.4		35.4			
今年の 通院状況	通院治療あり	1回目 (22)	4.5	31.8	18.2	22.7	22.7	63.6	○	○	○
		2回目 (24)	33.3	33.3	25.0	8.3		33.3			
	通院治療なし	1回目 (78)	37.2	24.4	23.1	12.8	2.6	38.5	×	×	×
		2回目 (76)	17.1	56.6	17.1	6.6	2.6	26.3			

1回目:2003年3月5日実査(新宿)
2回目:2003年3月24日実査(新宿)

⑥涙目(なみだめ)

b.実査1回目+2回目計

(%)

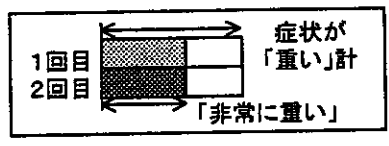
		n=	□症状なし □軽い □やや重い □重い □非常に重い					重い計
全体(1回目+2回目計)		(200)	25.5	38.5	20.5	11.0	4.5	36.0
性別	男性	(100)	25.0	37.0	20.0	12.0	6.0	38.0
	女性	(100)	28.0	40.0	21.0	10.0	3.0	34.0
年代別	10代	(40)	25.0	47.5	12.5	12.5	2.5	27.5
	20代	(40)	32.5	40.0	20.0	5.0	2.5	27.5
	30代	(40)	25.0	40.0	30.0	2.5	2.5	35.0
	40代	(40)	25.0	35.0	17.5	12.5	10.0	40.0
	50代以上	(40)	20.0	30.0	22.5	22.5	5.0	50.0
総括的状態別	晴れ晴れ ~普通	(96)	38.5	42.7	10.4	5.2	3.1	18.7
	泣きたい	(104)	13.5	34.6	29.8	16.3	5.8	51.9
今年の通院状況	通院治療あり	(46)	19.8	32.6	21.7	15.2	10.9	47.8
	通院治療なし	(154)	27.3	40.3	20.1	9.7	2.6	32.4
			286					

I . 最近1～2週間の自覚症状

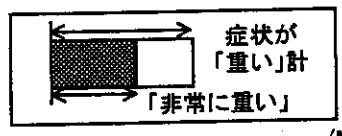
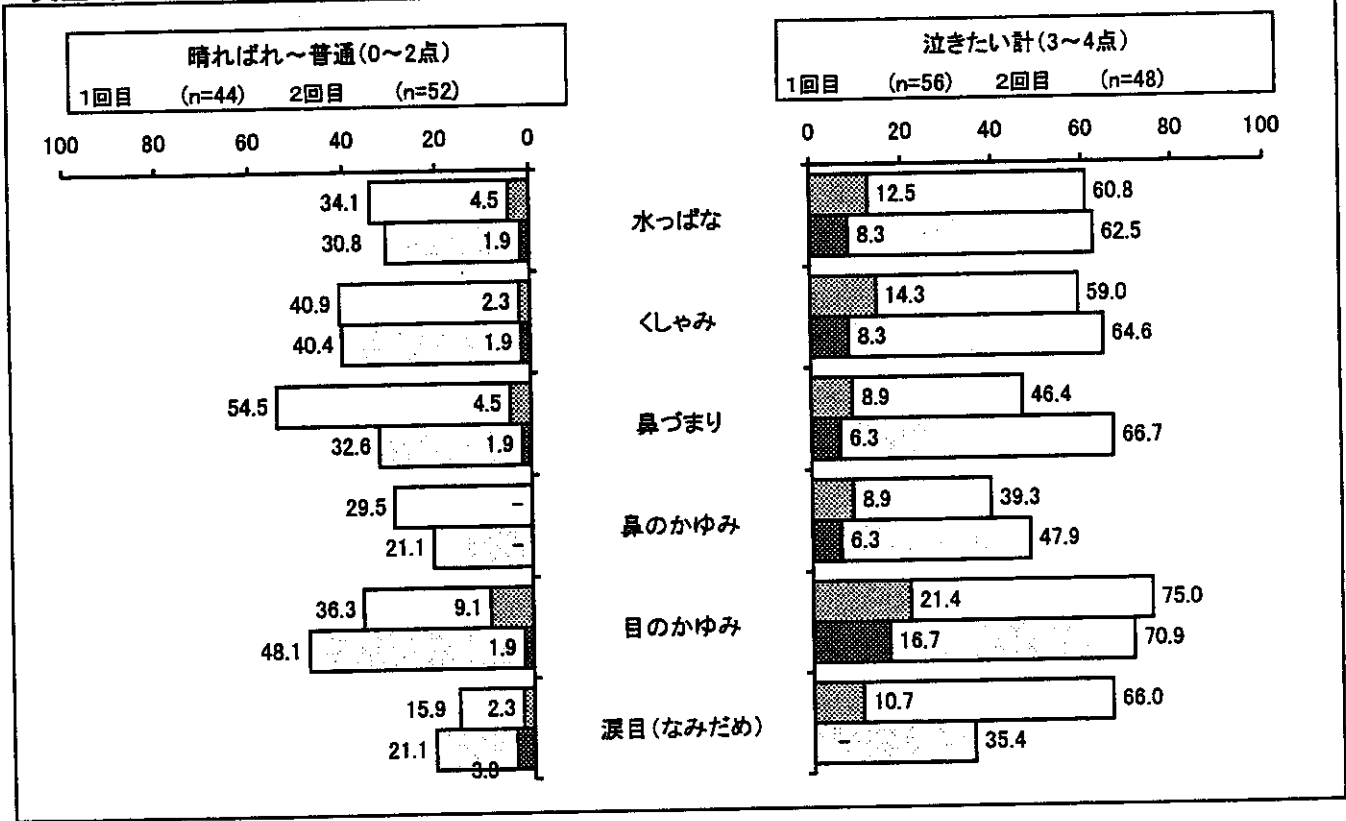
(2) 総括状態別にみた症状スコア

(2)総括状態別

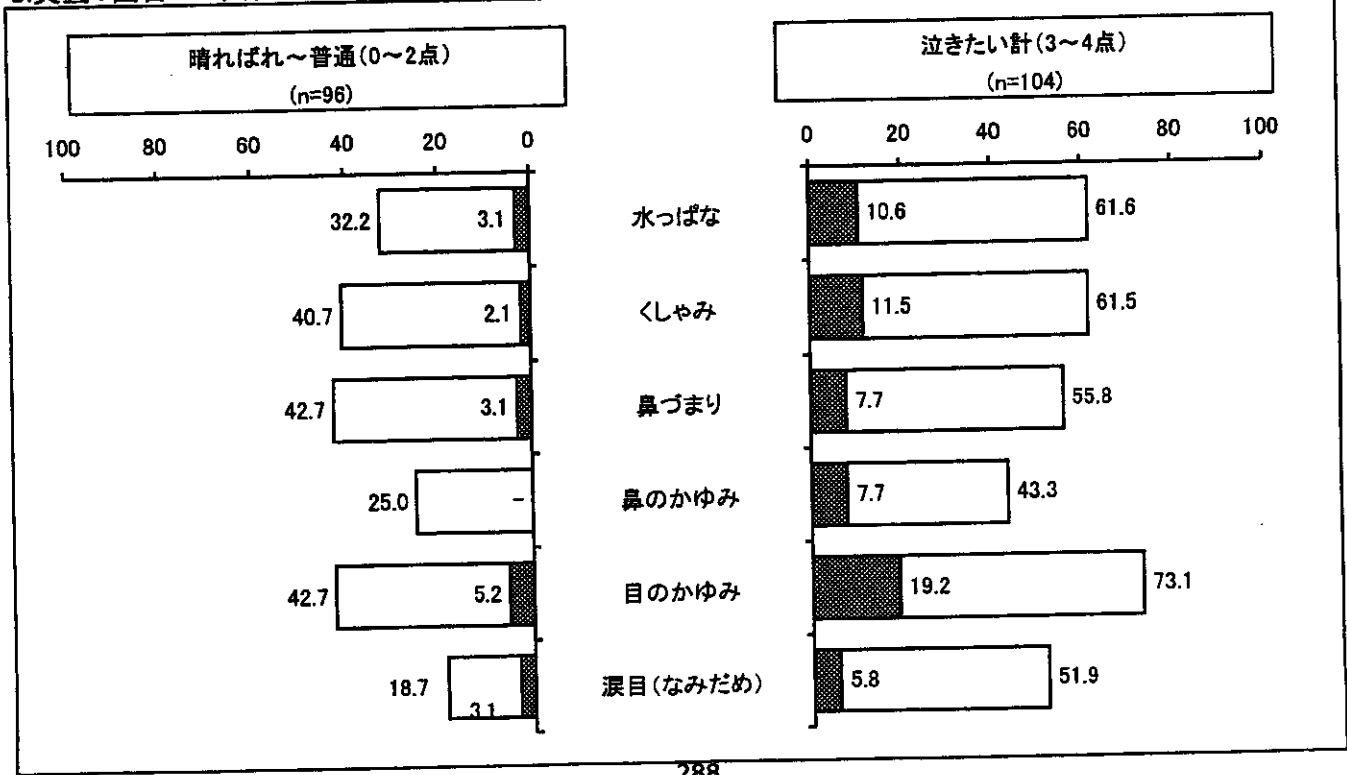
1回目: 2003年3月5日実査(新宿)
2回目: 2003年3月24日実査(新宿)



a.実査1回目、2回目との比較



b.実査1回目+2回目計



Ⅱ. 精神的症状（QOL）

(1) 性別・年齢別にみたQOLスコア

II.精神的症状(QOL)

(1)性別・年齢別

①勉強・仕事・家事の支障(さしさわり)

1回目:2003年3月5日実査(新宿)
2回目:2003年3月24日実査(新宿)

T.P.:「症状なし+軽い」の割合
T.N.:「ひどい+とてもひどい」の割合
N.:「とてもひどい」の割合
○:95%水準で有意差あり
×:95%水準で有意差なし

a.実査1回目、2回目との比較

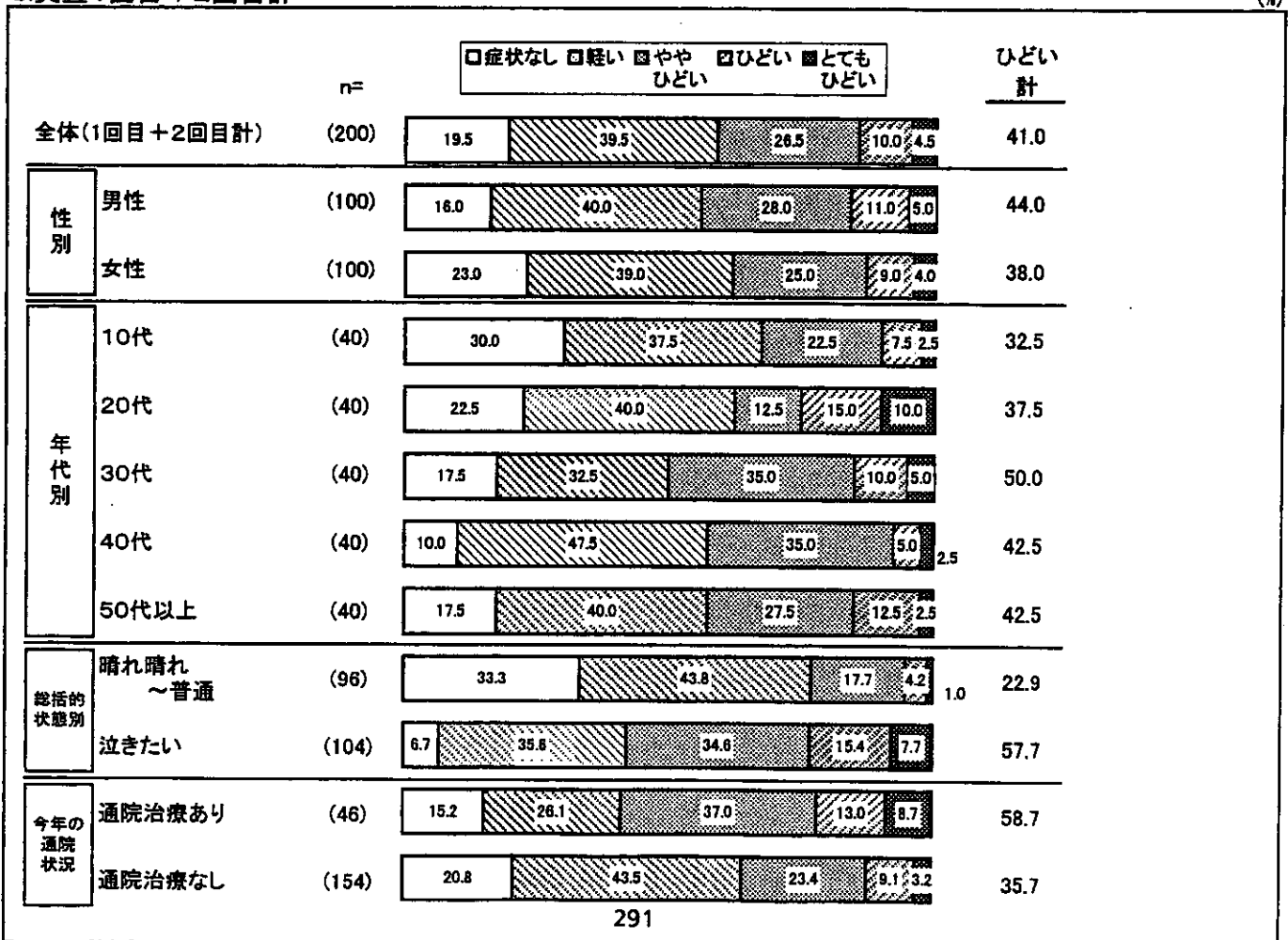
	n=	症状なし 軽い ややひどい とてもひどい					ひどい計	検定結果			
		T.P.	T.N.	N.	T.P.	T.N.		N.			
全体	1回目 (100)	20.0	37.0	29.0	9.0	5.0	43.0	×	×	×	
	2回目 (100)	19.0	42.0	24.0	11.0	4.0	39.0				
性別	男性	1回目 (50)	20.0	38.0	30.0	6.0	6.0	42.0	×	×	×
		2回目 (50)	12.0	42.0	28.0	16.0	4.0	46.0			
	女性	1回目 (50)	20.0	36.0	28.0	12.0	4.0	44.0	×	×	×
		2回目 (50)	26.0	42.0	22.0	6.0	4.0	32.0			
年代別	10代	1回目 (20)	40.0	20.0	25.0	10.0	5.0	40.0	×	×	×
		2回目 (20)	20.0	55.0	20.0	5.0	5.0	25.0			
	20代	1回目 (20)	25.0	40.0	15.0	10.0	10.0	35.0	×	×	×
		2回目 (20)	20.0	40.0	10.0	20.0	10.0	40.0			
	30代	1回目 (20)	10.0	45.0	35.0	10.0	10.0	45.0	×	×	×
		2回目 (20)	25.0	20.0	35.0	10.0	10.0	55.0			
	40代	1回目 (20)	15.0	45.0	30.0	5.0	5.0	40.0	×	×	×
		2回目 (20)	5.0	50.0	40.0	5.0	5.0	45.0			
50代以上	1回目 (20)	10.0	35.0	40.0	10.0	5.0	55.0	×	×	×	
	2回目 (20)	25.0	45.0	15.0	15.0	5.0	30.0				
総括的状態別	暗れ暗れ ~普通	1回目 (44)	36.4	40.9	15.9	4.5	2.3	22.7	×	×	×
		2回目 (52)	30.8	48.2	19.2	3.8	3.8	23.0			
	泣きたい	1回目 (56)	7.1	33.9	39.3	12.5	7.1	58.9	×	×	×
		2回目 (48)	6.3	37.5	29.2	18.8	8.3	56.3			
今年の 通院状況	通院治療あり	1回目 (22)	9.1	18.2	40.9	18.2	13.6	72.7	×	×	×
		2回目 (24)	20.8	33.3	33.3	6.3	4.2	45.8			
	通院治療なし	1回目 (78)	23.1	42.3	25.6	6.4	2.6	34.6	×	×	×
		2回目 (76)	18.4	44.7	21.1	11.8	3.9	36.8			

1回目:2003年3月5日実査(新宿)
2回目:2003年3月24日実査(新宿)

①勉強・仕事・家事の支障(さしさわり)

b.実査1回目+2回目計

(%)



1回目:2003年3月5日実査(新宿)
2回目:2003年3月24日実査(新宿)

②精神集中不良

T.P.:「症状なし+軽い」の割合
T.N.:「ひどい+とてもひどい」の割合
N.:「とてもひどい」の割合
○:95%水準で有意差あり
×:95%水準で有意差なし

a.実査1回目、2回目との比較

	n	症状なし □ 軽い □ やや □ ひどい □ とてもひどい					ひどい計	検定結果			
		計	IP	IN	N						
全体	1回目 (100)	21.0	35.0	30.0	9.0	5.0	44.0	×	×	×	
	2回目 (100)	14.0	41.0	29.0	13.0	3.0	45.0				
性別	男性	1回目 (50)	18.0	36.0	38.0	6.0	4.0	48.0	×	×	×
		2回目 (50)	14.0	34.0	30.0	18.0	4.0	52.0			
	女性	1回目 (50)	26.0	34.0	22.0	12.0	6.0	40.0	×	×	×
		2回目 (50)	14.0	48.0	28.0	8.0	2.0	38.0			
年代別	10代	1回目 (20)	35.0	5.0	45.0	10.0	5.0	60.0	×	×	×
		2回目 (20)	20.0	50.0	10.0	20.0		30.0			
	20代	1回目 (20)	10.0	55.0	20.0	5.0	10.0	35.0	×	×	×
		2回目 (20)	10.0	35.0	25.0	25.0	5.0	55.0			
	30代	1回目 (20)	10.0	45.0	30.0	15.0		45.0	×	×	×
		2回目 (20)	10.0	35.0	45.0	10.0		55.0			
	40代	1回目 (20)	30.0	35.0	25.0	5.0	5.0	35.0	×	×	×
		2回目 (20)	15.0	35.0	40.0	10.0		50.0			
50代以上	1回目 (20)	20.0	35.0	30.0	10.0	5.0	45.0	×	×	×	
	2回目 (20)	15.0	50.0	25.0	10.0		35.0				
総括的狀態別	晴れ晴れ ~普通	1回目 (44)	34.1	45.5	18.2	2.3		20.5	×	×	×
		2回目 (52)	25.0	55.8	11.5	7.7		19.2			
	泣きたい	1回目 (56)	10.7	28.8	39.3	14.3	8.9	62.5	×	×	×
		2回目 (48)	2.1	25.0	47.9	18.8	6.3	73.0			
今年の 通院状況	通院治療あり	1回目 (22)	13.6	27.3	22.7	18.2	18.2	59.1	×	○	×
		2回目 (24)	8.3	41.7	41.7	4.2	4.2	50.1			
	通院治療なし	1回目 (78)	23.1	37.2	32.1	6.4	1.3	39.8	×	○	×
		2回目 (76)	15.8	40.8	25.0	15.8	2.6	43.4			

1回目:2003年3月5日実査(新宿)
2回目:2003年3月24日実査(新宿)

②精神集中不良

b.実査1回目+2回目計

(%)

		n=	<div style="display: flex; justify-content: space-around; font-size: small;"> □症状なし ▨軽い ▩ややひどい ■ひどい ■とてもひどい </div>					ひどい計
全体(1回目+2回目計)		(200)	17.5	38.0	29.5	11.0	4.0	44.5
性別	男性	(100)	15.0	35.0	34.0	12.0	4.0	50.0
	女性	(100)	20.0	41.0	25.0	10.0	4.0	39.0
年代別	10代	(40)	27.5	27.5	27.5	15.0	2.5	45.0
	20代	(40)	10.0	45.0	22.5	15.0	7.5	45.0
	30代	(40)	10.0	40.0	37.5	7.5	5.0	50.0
	40代	(40)	22.5	35.0	32.5	7.5	2.5	42.5
	50代以上	(40)	17.5	42.5	27.5	10.0	2.5	40.0
総合的状態別	晴れ晴れ ~普通	(96)	29.2	51.0	14.6	5.2	2.0	19.8
	泣きたい	(104)	6.7	26.0	43.3	16.3	7.7	67.3
今年の通院状況	通院治療あり	(46)	10.9	34.8	32.6	10.9	10.9	54.4
	通院治療なし	(154)	19.5	39.0	28.6	11.0	1.9	41.5
			293					

1回目:2003年3月5日実査(新宿)
2回目:2003年3月24日実査(新宿)

③思考力の低下(考えがまとまらない)

T.P.:「症状なし+軽い」の割合
T.N.:「ひどい+とてもひどい」の割合
N.:「とてもひどい」の割合
○:95%水準で有意差あり
×:95%水準で有意差なし

a.実査1回目、2回目との比較 (%)

	n=	<div style="border: 1px solid black; padding: 2px; display: inline-block;"> □症状なし □軽い □ややひどい □ひどい □とてもひどい </div>				ひどい計	検定結果			
		T.P.	T.N.	N.						
全体	1回目 (100)	33.0	33.0	21.0	10.0	34.0	×	×	×	
	2回目 (100)	29.0	35.0	25.0	10.0	36.0				
性別	男性	1回目 (50)	34.0	30.0	24.0	8.0	36.0	×	×	×
		2回目 (50)	24.0	34.0	28.0	14.0	42.0			
	女性	1回目 (50)	32.0	36.0	18.0	12.0	32.0	×	×	×
		2回目 (50)	34.0	36.0	22.0	6.0	30.0			
年代別	10代	1回目 (20)	55.0	15.0	20.0	10.0	30.0	×	×	×
		2回目 (20)	45.0	40.0	5.0	10.0	15.0			
	20代	1回目 (20)	25.0	45.0	15.0	5.0	30.0	×	×	×
		2回目 (20)	15.0	30.0	35.0	20.0	55.0			
	30代	1回目 (20)	20.0	40.0	25.0	15.0	40.0	×	×	×
		2回目 (20)	20.0	35.0	35.0	5.0	45.0			
	40代	1回目 (20)	45.0	30.0	20.0	5.0	25.0	×	×	×
		2回目 (20)	20.0	40.0	35.0	5.0	40.0			
50代以上	1回目 (20)	20.0	35.0	25.0	15.0	45.0	×	×	×	
	2回目 (20)	45.0	30.0	15.0	10.0	25.0				
総括的状態別	晴れ晴れ ~普通	1回目 (44)	50.0	40.9	9.1	9.1	9.1	×	×	×
		2回目 (52)	42.3	44.2	7.7	5.8	13.5			
	泣きたい	1回目 (56)	19.6	28.8	30.4	17.9	53.7	×	×	×
		2回目 (48)	14.6	25.0	43.8	14.6	60.5			
今年の 通院状況	通院治療あり	1回目 (22)	22.7	36.4	9.1	22.7	40.9	×	○	×
		2回目 (24)	20.8	41.7	29.2	8.3	37.5			
	通院治療なし	1回目 (78)	35.9	32.1	24.4	8.4	32.1	×	×	×
		2回目 (76)	31.6	32.9	23.7	10.5	35.5			

1回目:2003年3月5日実査(新宿)
2回目:2003年3月24日実査(新宿)

③思考力の低下(考えがまとまらない)

b.実査1回目+2回目計

		n=	<div style="border: 1px solid black; padding: 2px; display: inline-block;"> □症状なし □軽い ■ややひどい ■ひどい ■とてもひどい </div>					ひどい計
全体(1回目+2回目計)		(200)	31.0	34.0	23.0	10.0	2.0	35.0
性別	男性	(100)	29.0	32.0	26.0	11.0	2.0	39.0
	女性	(100)	33.0	36.0	20.0	9.0	2.0	31.0
年代別	10代	(40)	50.0	27.5	12.5	10.0	0.0	22.5
	20代	(40)	20.0	37.5	25.0	12.5	5.0	42.5
	30代	(40)	20.0	37.5	30.0	10.0	2.5	42.5
	40代	(40)	32.5	35.0	27.5	5.0	0.0	32.5
	50代以上	(40)	32.5	32.5	20.0	12.5	2.5	35.0
総括的状態別	晴れ晴れ ～普通	(96)	45.8	42.7	8.3	3.1	0.0	11.4
	泣きたい	(104)	17.3	26.0	36.5	16.3	3.8	56.6
今年の通院状況	通院治療あり	(46)	21.7	39.1	19.6	15.2	4.3	39.1
	通院治療なし	(154)	33.8	32.5	24.0	8.4	1.3	33.7
			295					

1回目:2003年3月5日実査(新宿)

2回目:2003年3月24日実査(新宿)

④新聞や読書の支障(不便)

T.P.:「症状なし+軽い」の割合
 T.N.:「ひどい+とてもひどい」の割合
 N.:「とてもひどい」の割合

○:95%水準で有意差あり
 ×:95%水準で有意差なし

a.実査1回目、2回目との比較

性別	年齢別	総括的状態別	今年 の 通院 状況	n=	症状別 (%)					ひどい 計	検定結果		
					症状なし	軽い	やや ひどい	ひどい	とても ひどい		T.P.	T.N.	N.
全体				1回目 (100)	41.0	38.0	14.0	5.0	4.0	23.0	×	×	○
				2回目 (100)	34.0	38.0	20.0	8.0	4.0	28.0			
性別	男性			1回目 (50)	36.0	42.0	14.0	2.0	6.0	22.0	×	×	×
				2回目 (50)	28.0	40.0	22.0	10.0	2.0	32.0			
	女性			1回目 (50)	46.0	30.0	14.0	8.0	2.0	24.0	×	×	×
				2回目 (50)	40.0	36.0	18.0	6.0	4.0	24.0			
年齢別	10代			1回目 (20)	55.0	30.0	15.0			15.0	×	×	×
				2回目 (20)	40.0	40.0	10.0	10.0		20.0			
	20代			1回目 (20)	45.0	30.0	5.0	10.0	10.0	25.0	×	×	×
				2回目 (20)	30.0	50.0	15.0	5.0		20.0			
	30代			1回目 (20)	35.0	55.0	5.0	5.0		10.0	×	×	×
				2回目 (20)	30.0	35.0	30.0	5.0		35.0			
	40代			1回目 (20)	35.0	35.0	30.0			30.0	×	×	×
				2回目 (20)	20.0	40.0	25.0	15.0		40.0			
50代以上			1回目 (20)	35.0	30.0	15.0	10.0	10.0	35.0	×	×	×	
			2回目 (20)	50.0	25.0	20.0	5.0		25.0				
総括的 状態別	晴れ晴れ ~普通			1回目 (44)	61.4	36.4	2.3			2.3	○	×	×
				2回目 (52)	50.0	32.7	11.5	5.8		17.3			
	泣きたい			1回目 (56)	25.0	35.7	23.2	8.9	7.1	39.2	×	×	×
				2回目 (48)	16.7	43.8	29.2	10.4		39.6			
今年 の 通院 状況	通院治療あり			1回目 (22)	22.7	31.8	18.2	13.6	13.6	45.4	×	○	×
				2回目 (24)	25.0	37.5	33.3	4.2		37.5			
	通院治療なし			1回目 (78)	48.2	37.2	12.8	2.8	1.3	16.7	×	×	×
				2回目 (76)	36.8	38.2	15.8	9.2		25.0			

1回目:2003年3月5日実査(新宿)
2回目:2003年3月24日実査(新宿)

④新聞や読書の支障(不便)

b.実査1回目+2回目計

		n=	□症状なし	▨軽い	▩やや ひどい	■ひどい	■とても ひどい	その他	ひどい 計
全体(1回目+2回目計)		(200)	37.5	37.0	17.0	6.5	2.0	25.5	
性別	男性	(100)	32.0	41.0	18.0	6.0	3.0	27.0	
	女性	(100)	43.0	33.0	18.0	7.0	1.0	24.0	
年代別	10代	(40)	47.5	35.0	12.5	5.0		17.5	
	20代	(40)	37.5	40.0	10.0	7.5	5.0	22.5	
	30代	(40)	32.5	45.0	17.5	5.0		22.5	
	40代	(40)	27.5	37.5	27.5	7.5		35.0	
	50代以上	(40)	42.5	27.5	17.5	7.5	5.0	30.0	
総括的 状態別	晴れ晴れ ~普通	(96)	55.2	34.4	7.3	3.1		10.4	
	泣きたい	(104)	21.2	39.4	28.0	9.6	3.8	39.4	
今年の 通院 状況	通院治療あり	(46)	23.9	34.8	26.1	8.7	6.5	41.3	
	通院治療なし	(154)	41.6	37.7	14.3	5.8	0.6	20.7	

1回目:2003年3月5日実査(新宿)
2回目:2003年3月24日実査(新宿)

⑤記憶力低下(ものおぼえが悪い)

T.P.:「症状なし+軽い」の割合
T.N.:「ひどい+とてもひどい」の割合
N.:「とてもひどい」の割合
○:95%水準で有意差あり
×:95%水準で有意差なし

a.実査1回目、2回目との比較

	n	症状なし □ 軽い ▨ やや ▩ ひどい ■ とても ひどい					ひどい 計	検定結果			
		T.P.	T.N.	N.		T.P.		T.N.	N.		
全体	1回目 (100)	52.0	30.0	10.0	5.0	3.0	18.0	×	×	×	
	2回目 (100)	42.0	39.0	13.0	4.0	2.0	19.0				
性別	男性	1回目 (50)	58.0	26.0	12.0	2.0	2.0	16.0	×	×	×
		2回目 (50)	48.0	38.0	10.0	6.0		16.0			
	女性	1回目 (50)	46.0	34.0	8.0	8.0	4.0	20.0	×	×	×
		2回目 (50)	38.0	40.0	16.0	2.0	4.0	22.0			
年代別	10代	1回目 (20)	60.0	25.0	10.0	5.0		15.0	×	×	×
		2回目 (20)	50.0	40.0	5.0	5.0		10.0			
	20代	1回目 (20)	70.0	10.0	5.0	10.0	5.0	20.0	×	×	×
		2回目 (20)	45.0	35.0	2.0			20.0			
	30代	1回目 (20)	40.0	45.0	10.0	5.0		15.0	×	×	×
		2回目 (20)	35.0	35.0	20.0	5.0	5.0	30.0			
	40代	1回目 (20)	55.0	30.0	10.0	5.0		15.0	×	×	×
		2回目 (20)	30.0	50.0	15.0	5.0		20.0			
50代以上	1回目 (20)	35.0	40.0	15.0	5.0	5.0	25.0	×	×	×	
	2回目 (20)	50.0	35.0	5.0	10.0		15.0				
総括的状態別	晴れ晴れ ~普通	1回目 (44)	70.5	27.3	2.3			2.3	×	×	×
		2回目 (52)	53.8	38.5	5.8	1.9		7.7			
	泣きたい	1回目 (56)	37.5	32.1	16.1	8.9	5.4	30.4	×	×	×
		2回目 (48)	29.2	39.6	20.8	8.3	2.1	31.2			
今年の 通院状況	通院治療あり	1回目 (22)	45.5	22.7	4.5	18.2	9.1	31.8	×	×	×
		2回目 (24)	37.5	41.7	12.5	8.3		20.8			
	通院治療なし	1回目 (78)	53.8	32.1	11.5	1.3	1.3	14.1	×	×	×
		2回目 (76)	43.4	38.2	13.2	2.6	2.6	18.4			