

表4 年齢
(全年齢)

()内はタテパーセント

年齢	回答数
8歳	1 (02)
16歳	1 (02)
48歳	1 (02)
55歳	1 (02)
58歳	1 (02)
59歳	1 (02)
63歳	1 (02)
64歳	2 (04)
65歳	4 (08)
66歳	5 (10)
67歳	4 (08)
68歳	4 (08)
69歳	6 (13)
70歳	4 (08)
71歳	8 (17)
72歳	6 (13)
73歳	15 (31)
74歳	4 (08)
75歳	12 (25)
76歳	14 (29)
77歳	10 (21)
78歳	25 (52)
79歳	15 (31)
80歳	16 (34)
81歳	24 (50)
82歳	16 (34)
83歳	22 (46)
84歳	26 (55)
85歳	21 (44)
86歳	27 (57)
87歳	19 (40)
88歳	24 (50)
89歳	17 (36)
90歳	25 (52)
91歳	23 (48)
92歳	20 (42)
93歳	19 (40)
94歳	6 (13)
95歳	5 (10)
96歳	10 (21)
98歳	4 (08)
99歳	1 (02)
100歳	3 (06)
101歳	2 (04)
102歳	1 (02)
無効回答	1 (02)
合計	477 (1000)

表4 年齢
(10歳ごと)

()内はタテパーセント

年齢	回答数
0歳～9歳	1 (02)
10歳～19歳	1 (02)
20歳～29歳	0 (00)
30歳～39歳	0 (00)
40歳～49歳	1 (02)
50歳～59歳	3 (06)
60歳～69歳	26 (55)
70歳～79歳	113 (237)
80歳～89歳	212 (444)
90歳～99歳	113 (237)
100歳～	6 (13)
無効回答	1 (02)
合 計	477 (1000)

表5 身体障害者手帳等級

()内はタテパーセント

身体障害者手帳等級	回答数
身体障害者 1級	54 (11.3)
身体障害者 2級	29 (6.1)
身体障害者 3級	14 (2.9)
身体障害者 4級	10 (2.1)
身体障害者 5級	1 (0.2)
身体障害者 6級	1 (0.2)
知的障害者 重度	1 (0.2)
知的障害者 重度以外	1 (0.2)
無効回答	366 (76.7)
合 計	477 (100.0)

表6 入所目的

()内はタテパーセント

入所目的	回答数
身体介護	422 (88.5)
単身等の社会的要因	15 (3.1)
医療 保健	1 (0.2)
その他	0 (0.0)
無効回答	39 (8.2)
合 計	477 (100.0)

表7 特別記事項

()内はタテパーセント

特別記事項	回答数
痴呆の合併	365 (76.5)
その他	20 (4.2)
無効回答	92 (19.3)
合 計	477 (100.0)

表8 障害程度区分のチェック項目
 (1)生活関連動作支援項目

()内はヨコパーセント

		全面的な支援が必要	部分的な支援が必要	支援の必要性が低い	無効回答	合計
1	ベッド上での起床及び就寝の介助	240 (50.3)	85 (17.8)	152 (31.9)	0 (0.0)	477 (100.0)
2	起床の働きかけ、朝の身支度等に関する支援	250 (52.4)	92 (19.3)	135 (28.3)	0 (0.0)	477 (100.0)
3	車いすとベッド間の移乗の介助	230 (48.2)	78 (16.4)	169 (35.4)	0 (0.0)	477 (100.0)
4	洗面、歯磨き等の整容に関する支援	241 (50.5)	109 (22.9)	127 (26.6)	0 (0.0)	477 (100.0)
5	衣服の着脱の介助	256 (53.7)	123 (25.8)	96 (20.1)	2 (0.4)	477 (100.0)
6	屋内での移動の介助	214 (44.9)	118 (24.7)	145 (30.4)	0 (0.0)	477 (100.0)
7	屋外での移動の介助	332 (69.6)	99 (20.8)	44 (9.2)	2 (0.4)	477 (100.0)
8	体位変換の介助	178 (37.3)	77 (16.1)	221 (46.3)	1 (0.2)	477 (100.0)
9	食事の準備及び後片付けに関する支援	403 (84.5)	41 (8.6)	32 (6.7)	1 (0.2)	477 (100.0)
10	摂食行為に関する支援	100 (21.0)	128 (26.8)	249 (52.2)	0 (0.0)	477 (100.0)
11	排泄行為に関する支援	261 (54.7)	133 (27.9)	82 (17.2)	1 (0.2)	477 (100.0)
12	入浴の準備及び後片付けに関する支援	394 (82.6)	65 (13.6)	15 (3.1)	3 (0.6)	477 (100.0)
13	入浴の介助又は入浴中の見守り	307 (64.4)	147 (30.8)	22 (4.6)	1 (0.2)	477 (100.0)
14	通院に関する援助	429 (89.9)	36 (7.5)	12 (2.5)	0 (0.0)	477 (100.0)
15	医療処置、受診等に関する援助	411 (86.2)	54 (11.3)	12 (2.5)	0 (0.0)	477 (100.0)
16	医師等による診断結果の説明の理解に関する支援	381 (79.9)	71 (14.9)	24 (5.0)	1 (0.2)	477 (100.0)
17	健康管理に関する支援	376 (78.8)	90 (18.9)	11 (2.3)	0 (0.0)	477 (100.0)
18	清潔保持に関する支援	358 (75.1)	91 (19.1)	28 (5.9)	0 (0.0)	477 (100.0)
19	金銭管理に関する支援	382 (80.1)	56 (11.7)	39 (8.2)	0 (0.0)	477 (100.0)
20	衣類、身の回り品等の管理に関する支援	354 (74.2)	85 (17.8)	37 (7.8)	1 (0.2)	477 (100.0)
合計		6,097 (63.9)	1,778 (18.6)	1,652 (17.3)	13 (0.1)	9,540 (100.0)

表8 障害程度区分のチェック項目
(2)社会参加支援項目

()内はヨコパーセント

		全面的な支援が必要	部分的な支援が必要	支援の必要性が低い	無効回答	合計
1	強いこだわり、多動、パニック等の不安定な行動への対応	151 (31.7)	124 (26.0)	200 (41.9)	2 (0.4)	477 (100.0)
2	睡眠障害並びに食事及び排泄に係る不適応行動への対応	133 (27.9)	99 (20.8)	244 (51.2)	1 (0.2)	477 (100.0)
3	自傷行為並びに他人及び物に対する粗暴な行為への対応	98 (20.5)	74 (15.5)	304 (63.7)	1 (0.2)	477 (100.0)
4	自閉症等による対人関係に関する問題への対応	87 (18.2)	77 (16.1)	312 (65.4)	1 (0.2)	477 (100.0)
5	日常生活における不安、悩み等に関する相談援助	204 (42.8)	141 (29.6)	131 (27.5)	1 (0.2)	477 (100.0)
6	外出、買い物等に関する支援	295 (61.8)	58 (12.2)	123 (25.8)	1 (0.2)	477 (100.0)
7	余暇活動及び地域の活動への参加等に関する支援(移動を除く)	247 (51.8)	90 (18.9)	138 (28.9)	2 (0.4)	477 (100.0)
8	在宅生活に必要な生活関連行為の習得に関する支援	232 (48.6)	69 (14.5)	174 (36.5)	2 (0.4)	477 (100.0)
9	訓練、作業のための動機付け及びその内容の理解に関する支援	193 (40.5)	107 (22.4)	176 (36.9)	1 (0.2)	477 (100.0)
10	訓練、作業のための送迎及び移動に関する支援	188 (39.4)	106 (22.2)	180 (37.7)	3 (0.6)	477 (100.0)
11	訓練、作業中の安全への配慮	196 (41.1)	116 (24.3)	163 (34.2)	2 (0.4)	477 (100.0)
12	訓練、作業の準備及び後片付けに関する支援	243 (50.9)	78 (16.4)	154 (32.3)	2 (0.4)	477 (100.0)
13	車いす操作や歩行、日常生活動作等に関する訓練	136 (28.5)	118 (24.7)	221 (46.3)	2 (0.4)	477 (100.0)
14	持久力、敏しょう性の向上等の体力増強のための訓練	173 (36.3)	111 (23.3)	190 (39.8)	3 (0.6)	477 (100.0)
15	訓練、作業に係る訓練、作業技術の習得及び訓練、作業の遂行に関する支援	181 (37.9)	111 (23.3)	184 (38.6)	1 (0.2)	477 (100.0)
16	各々の障害に応じた手段による意思疎通に関する支援(16を除く)及び意思疎通の訓練	161 (33.8)	95 (19.9)	220 (46.1)	1 (0.2)	477 (100.0)
17	代筆、電話の仲立ち等の支援	256 (53.7)	64 (13.4)	156 (32.7)	1 (0.2)	477 (100.0)
18	就労又は退所後の生活に向けた住宅の確保、生活支援の体制作り等に関する支援	217 (45.5)	81 (17.0)	177 (37.1)	2 (0.4)	477 (100.0)
合計		3,391 (39.5)	1,719 (20.0)	3,447 (40.1)	29 (0.3)	8,586 (100.0)

表9 点数分布
 (1)生活関連動作支援項目

()内はタテパーセント

点数	回答数
40点	90 (18.9)
39点	49 (10.3)
38点	24 (5.0)
37点	23 (4.8)
36点	15 (3.1)
35点	15 (3.1)
34点	13 (2.7)
33点	10 (2.1)
32点	11 (2.3)
31点	4 (0.8)
30点	8 (1.7)
29点	12 (2.5)
28点	8 (1.7)
27点	8 (1.7)
26点	15 (3.1)
25点	8 (1.7)
24点	11 (2.3)
23点	10 (2.1)
22点	16 (3.4)
21点	17 (3.6)
20点	13 (2.7)
19点	17 (3.6)
18点	8 (1.7)
17点	5 (1.0)
16点	6 (1.3)
15点	9 (1.9)
14点	9 (1.9)
13点	11 (2.3)
12点	5 (1.0)
11点	2 (0.4)
10点	4 (0.8)
9点	4 (0.8)
8点	5 (1.0)
7点	1 (0.2)
6点	2 (0.4)
5点	3 (0.6)
4点	3 (0.6)
3点	2 (0.4)
2点	1 (0.2)
1点	0 (0.0)
0点	0 (0.0)
合計	477 (100.0)

×「全面的に支援を必要とする」を2点、
 「部分的に支援を必要とする」を1点とし、
 全20問の点数を合計した点数の分布である。

表9 点数分布
 (2)社会参加支援項目

()内はタテパーセント

点数	回答数
36点	45 (94)
35点	11 (23)
34点	14 (29)
33点	4 (08)
32点	11 (23)
31点	11 (23)
30点	11 (23)
29点	10 (21)
28点	13 (27)
27点	11 (23)
26点	12 (25)
25点	12 (25)
24点	11 (23)
23点	12 (25)
22点	11 (23)
21点	17 (36)
20点	19 (40)
19点	14 (29)
18点	3 (06)
17点	1 (02)
16点	7 (15)
15点	9 (19)
14点	12 (25)
13点	7 (15)
12点	15 (31)
11点	10 (21)
10点	19 (40)
9点	4 (08)
8点	13 (27)
7点	7 (15)
6点	19 (40)
5点	7 (15)
4点	13 (27)
3点	10 (21)
2点	16 (34)
1点	8 (17)
0点	48 (101)
合 計	477 (1000)

×「全面的に支援を必要とする」を2点、
 「部分的に支援を必要とする」を1点とし、
 全18問の点数を合計した点数の分布である。

表9 点数分布
(3)合計

点数	回答数
76点	21 (44)
75点	12 (25)
74点	7 (15)
73点	2 (04)
72点	7 (15)
71点	2 (04)
70点	9 (19)
69点	8 (17)
68点	8 (17)
67点	7 (15)
66点	7 (15)
65点	6 (13)
64点	1 (02)
63点	5 (10)
62点	10 (21)
61点	3 (06)
60点	5 (10)
59点	4 (08)
58点	3 (06)
57点	4 (08)
56点	3 (06)
55点	3 (06)
54点	5 (10)
53点	4 (08)
52点	8 (17)
51点	5 (10)
50点	13 (27)
49点	11 (23)
48点	13 (27)
47点	11 (23)
46点	13 (27)
45点	10 (21)
44点	14 (29)
43点	18 (38)
42点	15 (31)
41点	26 (55)
40点	45 (94)
39点	21 (44)
38点	9 (19)

()内はタテパーセント

点数	回答数
37点	3 (06)
36点	3 (06)
35点	6 (13)
34点	5 (10)
33点	7 (15)
32点	4 (08)
31点	3 (06)
30点	5 (10)
29点	10 (21)
28点	5 (10)
27点	5 (10)
26点	2 (04)
25点	3 (06)
24点	4 (08)
23点	10 (21)
22点	2 (04)
21点	2 (04)
20点	1 (02)
19点	1 (02)
18点	4 (08)
17点	3 (06)
16点	2 (04)
15点	1 (02)
14点	0 (00)
13点	0 (00)
12点	2 (04)
11点	3 (06)
10点	0 (00)
9点	1 (02)
8点	0 (00)
7点	0 (00)
6点	1 (02)
5点	0 (00)
4点	0 (00)
3点	1 (02)
2点	0 (00)
1点	0 (00)
0点	0 (00)
合計	477 (1000)

×「全面的に支援を必要とする」を2点、「部分的に支援を必要とする」を1点とし、全38問の点数を合計した点数の分布である。

表10 介護保険介護度別、算出障害程度区分

()内はタテパーセント

		算出障害程度区分			
		A(54~37)	B(36~21)	C(20~0)	合計
介護 保険 介護 度	1	3 (13)	20 (100)	23 (42.6)	46 (9.6)
	2	16 (7.2)	40 (20.0)	20 (37.0)	76 (15.9)
	3	35 (15.7)	54 (27.0)	4 (7.4)	93 (19.5)
	4	94 (42.2)	42 (21.0)	5 (9.3)	141 (29.6)
	5	75 (33.6)	44 (22.0)	1 (1.9)	120 (25.2)
	無効回答	0 (0.0)	0 (0.0)	1 (1.9)	1 (0.2)
	合計	223 (100.0)	200 (100.0)	54 (100.0)	477 (100.0)

表11 点数別、介護保険介護度
 (1)身障療護の問題と合致する質問の点数

()内はタテパーセント

点数	介護保険介護度					合計		
	1	2	3	4	5			
A	54点	0 (00)	0 (00)	1 (11)	5 (35)	18 (150)	24 (50)	
	53点	0 (00)	0 (00)	1 (11)	5 (35)	11 (92)	17 (36)	
	52点	0 (00)	2 (26)	0 (00)	1 (07)	4 (33)	7 (15)	
	51点	0 (00)	0 (00)	0 (00)	9 (64)	2 (17)	11 (23)	
	50点	0 (00)	0 (00)	1 (11)	5 (35)	3 (25)	9 (19)	
	49点	0 (00)	1 (13)	1 (11)	3 (21)	4 (33)	9 (19)	
	48点	0 (00)	0 (00)	2 (22)	6 (43)	0 (00)	8 (17)	
	47点	0 (00)	1 (13)	1 (11)	4 (28)	1 (08)	7 (15)	
	46点	0 (00)	1 (13)	2 (22)	5 (35)	3 (25)	11 (23)	
	45点	0 (00)	1 (13)	4 (43)	2 (14)	1 (08)	8 (17)	
	44点	0 (00)	0 (00)	5 (54)	2 (14)	0 (00)	7 (15)	
	43点	0 (00)	2 (26)	0 (00)	1 (07)	3 (25)	6 (13)	
	42点	0 (00)	0 (00)	5 (54)	4 (28)	6 (50)	15 (32)	
	41点	1 (22)	0 (00)	4 (43)	5 (35)	0 (00)	10 (21)	
	40点	2 (43)	0 (00)	2 (22)	6 (43)	3 (25)	13 (27)	
	39点	0 (00)	2 (26)	1 (11)	12 (85)	1 (08)	16 (34)	
	38点	0 (00)	1 (13)	3 (32)	6 (43)	7 (58)	17 (36)	
	37点	0 (00)	5 (66)	2 (22)	13 (92)	8 (67)	28 (59)	
	B	36点	2 (43)	1 (13)	7 (75)	11 (78)	37 (308)	58 (122)
		35点	0 (00)	4 (53)	7 (75)	11 (78)	4 (33)	26 (55)
		34点	1 (22)	1 (13)	1 (11)	4 (28)	1 (08)	8 (17)
		33点	2 (43)	2 (26)	3 (32)	2 (14)	0 (00)	9 (19)
		32点	1 (22)	1 (13)	6 (65)	3 (21)	0 (00)	11 (23)
		31点	0 (00)	5 (66)	4 (43)	1 (07)	0 (00)	10 (21)
		30点	1 (22)	3 (39)	5 (54)	0 (00)	2 (17)	11 (23)
		29点	2 (43)	3 (39)	4 (43)	1 (07)	0 (00)	10 (21)
		28点	4 (87)	3 (39)	4 (43)	1 (07)	0 (00)	12 (25)
		27点	1 (22)	5 (66)	1 (11)	3 (21)	0 (00)	10 (21)
		26点	2 (43)	1 (13)	3 (32)	1 (07)	0 (00)	7 (15)
		25点	0 (00)	2 (26)	2 (22)	2 (14)	0 (00)	6 (13)
		24点	1 (22)	2 (26)	5 (54)	0 (00)	0 (00)	8 (17)
		23点	1 (22)	6 (79)	0 (00)	2 (14)	0 (00)	9 (19)
		22点	0 (00)	0 (00)	1 (11)	0 (00)	0 (00)	1 (02)
		21点	2 (43)	1 (13)	1 (11)	0 (00)	0 (00)	4 (08)
		20点	2 (43)	3 (39)	1 (11)	0 (00)	0 (00)	6 (13)
		19点	2 (43)	1 (13)	2 (22)	1 (07)	0 (00)	6 (13)
		18点	4 (87)	0 (00)	1 (11)	1 (07)	0 (00)	6 (13)
		17点	1 (22)	3 (39)	0 (00)	1 (07)	0 (00)	5 (11)
		16点	4 (87)	3 (39)	0 (00)	0 (00)	1 (08)	8 (17)
		15点	1 (22)	2 (26)	0 (00)	1 (07)	0 (00)	4 (08)
		14点	1 (22)	1 (13)	0 (00)	1 (07)	0 (00)	3 (06)
		13点	1 (22)	1 (13)	0 (00)	0 (00)	0 (00)	2 (04)
		12点	2 (43)	2 (26)	0 (00)	0 (00)	0 (00)	4 (08)
		11点	0 (00)	0 (00)	0 (00)	0 (00)	0 (00)	0 (00)
	C	10点	0 (00)	0 (00)	0 (00)	0 (00)	0 (00)	0 (00)
		9点	1 (22)	1 (13)	0 (00)	0 (00)	0 (00)	2 (04)
		8点	1 (22)	1 (13)	0 (00)	0 (00)	0 (00)	2 (04)
		7点	1 (22)	2 (26)	0 (00)	0 (00)	0 (00)	3 (06)
		6点	0 (00)	0 (00)	0 (00)	0 (00)	0 (00)	0 (00)
		5点	0 (00)	0 (00)	0 (00)	0 (00)	0 (00)	0 (00)
		4点	1 (22)	0 (00)	0 (00)	0 (00)	0 (00)	1 (02)
		3点	0 (00)	0 (00)	0 (00)	0 (00)	0 (00)	0 (00)
		2点	1 (22)	0 (00)	0 (00)	0 (00)	0 (00)	1 (02)
		1点	0 (00)	0 (00)	0 (00)	0 (00)	0 (00)	0 (00)
		0点	0 (00)	0 (00)	0 (00)	0 (00)	0 (00)	0 (00)
	合計	46 (1000)	76 (1000)	93 (1000)	141 (1000)	120 (1000)	476 (1000)	

×「全面的に支援を必要とする」を2点、「部分的に支援を必要とする」を1点とし、
 身障療護の質問全27問に合致する27問の点数を合計した点数の分布である。

表11 点数別、介護保険介護度
 (2) 身障療護の質問と合致しない質問の点数

()内はタテパーセント

点数	介護保険介護度					合計
	1	2	3	4	5	
22点	0 (00)	2 (26)	5 (54)	16 (113)	25 (208)	48 (101)
21点	1 (22)	2 (26)	2 (22)	3 (21)	3 (25)	11 (23)
20点	0 (00)	1 (13)	4 (43)	6 (43)	5 (42)	16 (34)
19点	0 (00)	2 (26)	2 (22)	6 (43)	4 (33)	14 (29)
18点	0 (00)	1 (13)	3 (32)	8 (57)	5 (42)	17 (36)
17点	2 (43)	1 (13)	5 (54)	7 (50)	2 (17)	17 (36)
16点	0 (00)	2 (26)	4 (43)	5 (35)	2 (17)	13 (27)
15点	1 (22)	3 (39)	7 (75)	4 (28)	0 (00)	15 (32)
14点	6 (130)	8 (105)	6 (65)	8 (57)	1 (08)	29 (61)
13点	2 (43)	4 (53)	9 (97)	5 (35)	1 (08)	21 (44)
12点	2 (43)	6 (79)	5 (54)	7 (50)	1 (08)	21 (44)
11点	5 (109)	8 (105)	6 (65)	1 (07)	0 (00)	20 (42)
10点	1 (22)	6 (79)	5 (54)	5 (35)	1 (08)	18 (38)
9点	5 (109)	4 (53)	3 (32)	5 (35)	0 (00)	17 (36)
8点	2 (43)	3 (39)	7 (75)	3 (21)	4 (33)	19 (40)
7点	3 (65)	7 (92)	2 (22)	5 (35)	2 (17)	19 (40)
6点	3 (65)	6 (79)	4 (43)	6 (43)	3 (25)	22 (46)
5点	2 (43)	1 (13)	4 (43)	5 (35)	7 (58)	19 (40)
4点	3 (65)	4 (53)	6 (65)	32 (227)	54 (450)	99 (208)
3点	2 (43)	2 (26)	3 (32)	2 (14)	0 (00)	9 (19)
2点	5 (109)	1 (13)	1 (11)	2 (14)	0 (00)	9 (19)
1点	1 (22)	2 (26)	0 (00)	0 (00)	0 (00)	3 (06)
0点	0 (00)	0 (00)	0 (00)	0 (00)	0 (00)	0 (00)
合計	46 (1000)	76 (1000)	93 (1000)	141 (1000)	120 (1000)	476 (1000)

×「全面的に支援を必要とする」を2点、「部分的に支援を必要とする」を1点とし、
 身障療護の質問全27問に合致しない11問の点数を合計した点数の分布である。

表12 介護保険介護度×算出障害程度区分×回答点数別、人数(重点箇所のみ)
 身障療護の問題と合致する質問の点数
 集計箇所

()内はタテパーセント

点数	介護保険介護度					合計
	1	2	3	④	⑤	
54点	0 (00)	0 (00)	1 (11)	5 (35)	18 (150)	24 (50)
53点	0 (00)	0 (00)	1 (11)	5 (35)	11 (92)	17 (36)
52点	0 (00)	2 (26)	0 (00)	1 (07)	4 (33)	7 (15)
51点	0 (00)	0 (00)	0 (00)	9 (64)	2 (17)	11 (23)
50点	0 (00)	0 (00)	1 (11)	5 (35)	3 (25)	9 (19)
49点	0 (00)	1 (13)	1 (11)	3 (21)	4 (33)	9 (19)
48点	0 (00)	0 (00)	2 (22)	6 (43)	0 (00)	8 (17)
47点	0 (00)	1 (13)	1 (11)	4 (28)	1 (08)	7 (15)
46点	0 (00)	1 (13)	2 (22)	5 (35)	3 (25)	11 (23)
45点	0 (00)	1 (13)	4 (43)	2 (14)	1 (08)	8 (17)
44点	0 (00)	0 (00)	5 (54)	2 (14)	0 (00)	7 (15)
43点	0 (00)	2 (26)	0 (00)	1 (07)	3 (25)	6 (13)
42点	0 (00)	0 (00)	5 (54)	4 (28)	6 (50)	15 (32)
41点	1 (22)	0 (00)	4 (43)	5 (35)	0 (00)	10 (21)
40点	2 (43)	0 (00)	2 (22)	6 (43)	3 (25)	13 (27)
39点	0 (00)	2 (26)	1 (11)	12 (85)	1 (08)	16 (34)
38点	0 (00)	1 (13)	2 (22)	6 (43)	7 (58)	17 (36)
37点	0 (00)	5 (66)	3 (22)	13 (92)	8 (67)	28 (59)
36点	2 (43)	1 (13)	7 (75)	11 (78)	37 (308)	58 (122)
35点	0 (00)	4 (53)	7 (75)	11 (78)	4 (33)	26 (55)
34点	1 (22)	1 (13)	1 (11)	4 (28)	1 (08)	8 (17)
33点	2 (43)	2 (26)	3 (32)	2 (14)	0 (00)	9 (19)
32点	1 (22)	1 (13)	6 (65)	3 (21)	0 (00)	11 (23)
31点	0 (00)	5 (66)	4 (43)	1 (07)	0 (00)	10 (21)
30点	1 (22)	3 (39)	5 (54)	0 (00)	2 (17)	11 (23)
29点	2 (43)	3 (39)	4 (43)	1 (07)	0 (00)	10 (21)
28点	4 (87)	3 (39)	4 (43)	1 (07)	0 (00)	12 (25)
27点	1 (22)	5 (66)	1 (11)	3 (21)	0 (00)	10 (21)
26点	2 (43)	1 (13)	3 (32)	1 (07)	0 (00)	7 (15)
25点	0 (00)	2 (26)	2 (22)	2 (14)	0 (00)	6 (13)
24点	1 (22)	2 (26)	5 (54)	0 (00)	0 (00)	8 (17)
23点	1 (22)	6 (79)	0 (00)	2 (14)	0 (00)	9 (19)
22点	0 (00)	0 (00)	1 (11)	0 (00)	0 (00)	1 (02)
21点	①	②	1 (11)	0 (00)	0 (00)	4 (08)
20点	2 (43)	3 (39)	1 (11)	0 (00)	0 (00)	6 (13)
19点	2 (43)	1 (13)	2 (22)	1 (07)	0 (00)	6 (13)
18点	4 (87)	0 (00)	1 (11)	1 (07)	0 (00)	6 (13)
17点	1 (22)	3 (39)	0 (00)	1 (07)	0 (00)	5 (11)
16点	4 (87)	3 (39)	0 (00)	0 (00)	1 (08)	8 (17)
15点	1 (22)	2 (26)	0 (00)	1 (07)	0 (00)	4 (08)
14点	1 (22)	1 (13)	0 (00)	1 (07)	0 (00)	3 (06)
13点	1 (22)	1 (13)	0 (00)	0 (00)	0 (00)	2 (04)
12点	2 (43)	2 (26)	0 (00)	0 (00)	0 (00)	4 (08)
11点	0 (00)	0 (00)	0 (00)	0 (00)	0 (00)	0 (00)
10点	0 (00)	0 (00)	0 (00)	0 (00)	0 (00)	0 (00)
9点	1 (22)	1 (13)	0 (00)	0 (00)	0 (00)	2 (04)
8点	1 (22)	1 (13)	0 (00)	0 (00)	0 (00)	2 (04)
7点	1 (22)	2 (26)	0 (00)	0 (00)	0 (00)	3 (06)
6点	0 (00)	0 (00)	0 (00)	0 (00)	0 (00)	0 (00)
5点	0 (00)	0 (00)	0 (00)	0 (00)	0 (00)	0 (00)
4点	1 (22)	0 (00)	0 (00)	0 (00)	0 (00)	1 (02)
3点	0 (00)	0 (00)	0 (00)	0 (00)	0 (00)	0 (00)
2点	1 (22)	0 (00)	0 (00)	0 (00)	0 (00)	1 (02)
1点	0 (00)	0 (00)	0 (00)	0 (00)	0 (00)	0 (00)
0点	0 (00)	0 (00)	0 (00)	0 (00)	0 (00)	0 (00)
合計	46 (1000)	76 (1000)	93 (1000)	141 (1000)	120 (1000)	476 (1000)

×「全面的に支援を必要とする」を2点、「部分的に支援を必要とする」を1点とし、
 身障療護の質問全27問に合致する27問の点数を合計した点数の分布である。

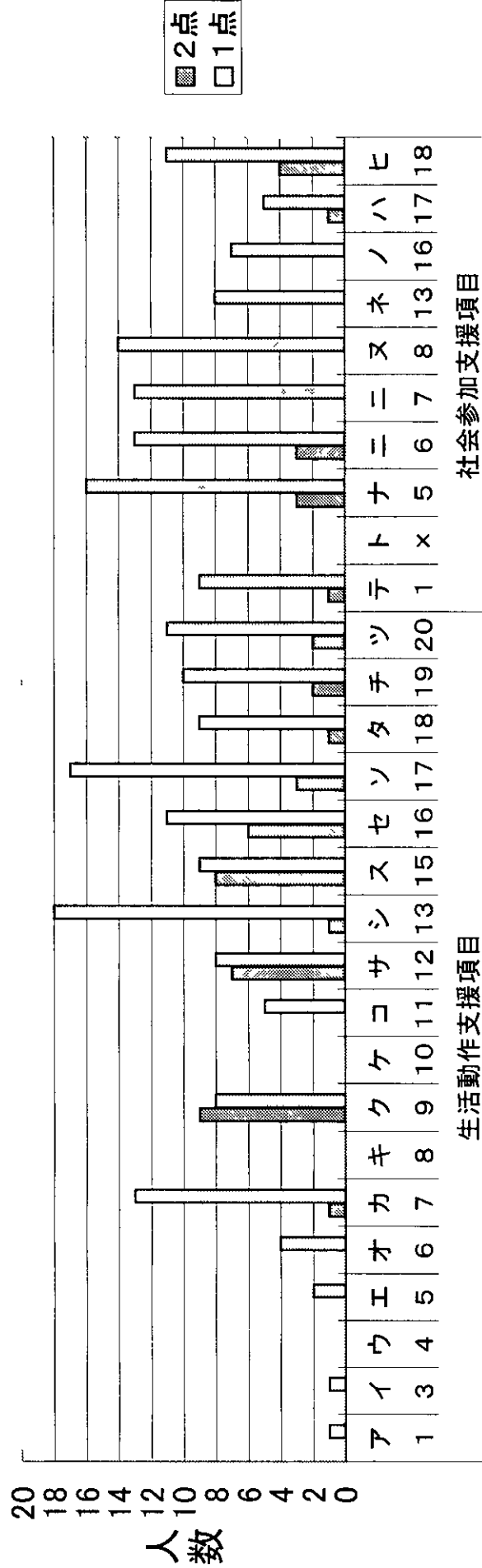
表12 介護保険介護度 × 算出障害程度区分 × 回答点数別、人数(重点箇所のみ)

身障療護の問題と合致する質問

① 介護保険介護度 1 算出障害程度区分 C

特養老人 質問番号 身障療護 質問記号	生活動作支援項目										社会参加支援項目										単位 人							
	1	3	4	5	6	7	8	9	10	11	12	13	15	16	17	18	19	20	1	x		5	6	7	8	13	16	17
ア	イ	ウ	エ	オ	カ	キ	ク	ケ	コ	サ	シ	ス	セ	ソ	タ	チ	ツ	テ	ト	ナ	ニ	ノ	ハ	ヒ				
2点	0	0	0	0	1	0	9	0	0	7	1	8	6	3	1	2	2	1	×	3	3	0	0	0	0	1	4	
1点	1	1	0	2	4	13	0	8	0	5	8	18	9	11	17	9	10	11	9	16	13	13	14	8	7	5	11	
0点	22	22	23	21	19	9	23	6	23	18	8	4	6	6	3	13	11	10	13	4	7	10	9	15	16	17	8	

質問別回答人数 介護保険介護度 1 算出障害程度区分 C



生活動作支援項目

社会参加支援項目

質問記号

表12 介護保険介護度×算出障害程度区分×回答点数別、人数(重点箇所のみ)

身障療護の問題と合致する質問

② 介護保険介護度 2 算出障害程度区分 C

特養老人 質問番号 身障療護 質問記号	生活動作支援項目																		社会参加支援項目																		単位 人
	1	3	4	5	6	7	8	9	10	11	12	13	15	16	17	18	19	20	1	x	5	6	7	8	13	16	17	18									
ア	イ	ウ	エ	オ	カ	キ	ク	ケ	コ	サ	シ	ス	セ	ソ	タ	チ	ツ	テ	ト	ナ	ニ	ノ	ハ	ヒ													
2点	0	0	0	0	1	0	7	0	0	4	0	5	0	0	0	1	1	0	0	0	4	2	0	0	0	0	1	2									
1点	3	2	1	4	12	3	6	1	5	10	14	13	12	15	12	9	7	9	14	14	13	14	13	6	7	11											
0点	17	18	19	16	16	7	17	7	19	15	6	2	8	5	8	10	12	11	6	2	5	6	7	14	12	7											

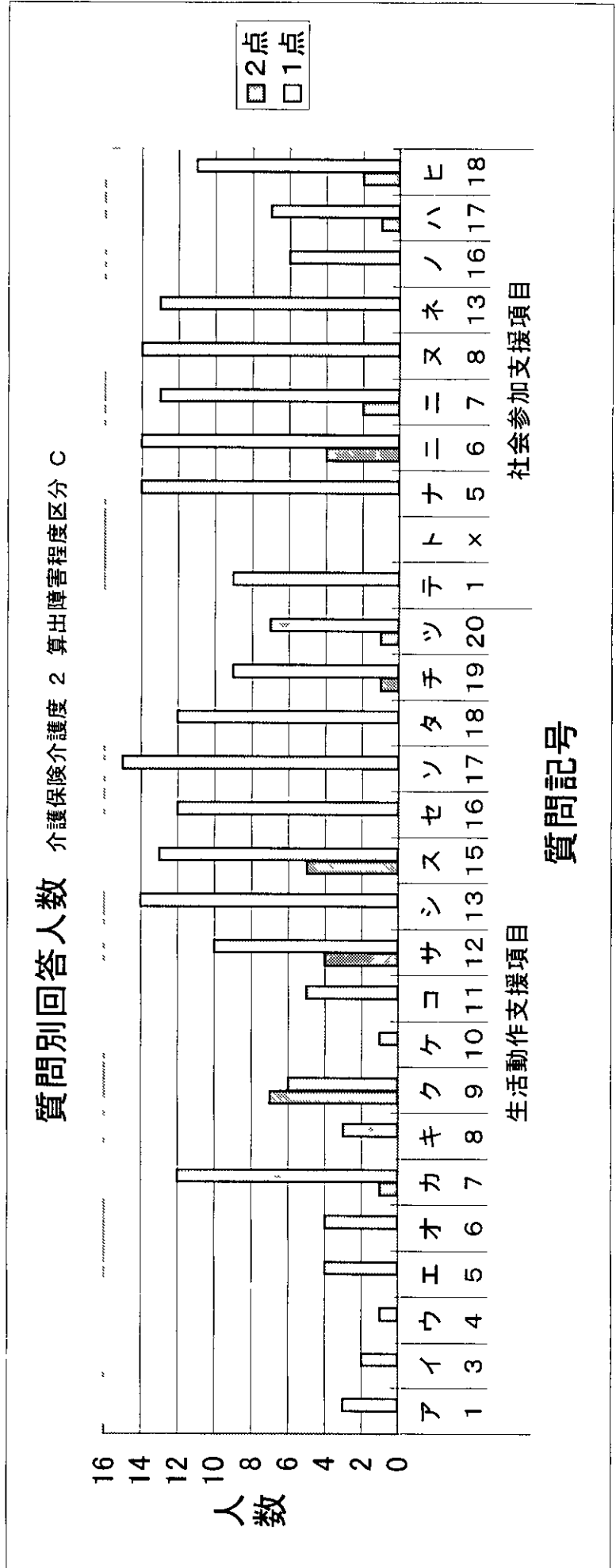



表12 介護保険介護度×算出障害程度区分×回答点数別、人数(重点箇所のみ)

身障療護の問題と合致する質問

③ 介護保険介護度3 算出障害程度区分B

特養老人 質問番号 身障療護 質問記号	生活動作支援項目										社会参加支援項目										単位 人								
	1	3	4	5	6	7	8	9	10	11	12	13	15	16	17	18	19	20	1	x		5	6	7	8	13	16	17	18
ア	イ	ウ	エ	オ	カ	キ	ク	ケ	コ	サ	シ	ス	セ	ソ	タ	チ	ツ	テ	ト	ナ	ニ	ネ	ノ	ハ	ヒ				
2点	8	7	6	6	4	27	6	38	0	12	39	23	46	39	34	30	37	30	15	22	38	22	32	3	10	23	29		
1点	17	14	23	33	21	21	8	10	11	33	15	27	7	12	19	22	11	17	22	23	6	19	9	23	22	15	10		
0点	29	33	25	15	29	6	40	6	43	9	0	4	1	3	1	2	6	7	17	9	10	13	13	28	22	16	15		

質問別回答人数 介護保険介護度3 算出障害程度区分B



生活動作支援項目

社会参加支援項目

質問記号

表12 介護保険介護度×算出障害程度区分×回答点数別、人数(重点箇所のみ)
 身障療護の質問と合致しない質問の点数
 集計箇所

()内はタテパーセント

点数	介護保険介護度					合計
	1	2	3	⑦	⑨	
22点	0 (00)	2 (26)	5 (54)	16 (113)	25 (208)	48 (101)
21点	1 (22)	2 (26)	2 (22)	3 (21)	3 (25)	11 (23)
20点	0 (00)	1 (13)	4 (43)	6 (43)	5 (42)	16 (34)
19点	0 (00)	2 (26)	2 (22)	6 (43)	4 (33)	14 (29)
18点	0 (00)	1 (13)	3 (32)	8 (57)	5 (42)	17 (36)
17点	2 (43)	1 (13)	5 (54)	7 (50)	2 (17)	17 (36)
16点	0 (00)	2 (26)	4 (43)	5 (35)	2 (17)	13 (27)
15点	①	⑤	7 (75)	4 (28)	0 (00)	15 (32)
14点	6 (130)	8 (105)	6 (65)	8 (57)	1 (08)	29 (61)
13点	2 (43)	4 (53)	9 (97)	5 (35)	1 (08)	21 (44)
12点	②	⑥	5 (54)	7 (50)	1 (08)	21 (44)
11点	5 (109)	8 (105)	6 (65)	1 (07)	0 (00)	20 (42)
10点	1 (22)	6 (79)	5 (54)	5 (35)	1 (08)	18 (38)
9点	5 (109)	4 (53)	3 (32)	5 (35)	0 (00)	17 (36)
8点	③	3 (39)	7 (75)	3 (21)	4 (33)	19 (40)
7点	3 (65)	7 (92)	2 (22)	5 (35)	2 (17)	19 (40)
6点	3 (65)	6 (79)	4 (43)	6 (42)	2 (25)	22 (46)
5点	2 (43)	1 (13)	4 (43)	⑧	⑩	19 (40)
4点	2 (65)	4 (53)	6 (65)	32 (227)	54 (450)	99 (208)
3点	④	2 (26)	3 (32)	2 (14)	0 (00)	9 (19)
2点	5 (109)	1 (13)	1 (11)	2 (14)	0 (00)	9 (19)
1点	1 (22)	2 (26)	0 (00)	0 (00)	0 (00)	3 (06)
0点	0 (00)	0 (00)	0 (00)	0 (00)	0 (00)	0 (00)
合計	46 (100.0)	76 (100.0)	93 (100.0)	141 (100.0)	120 (100.0)	476 (100.0)

×「全面的に支援を必要とする」を2点、「部分的に支援を必要とする」を1点とし、
 身障療護の質問全27問に合致しない11問の点数を合計した点数の分布である。