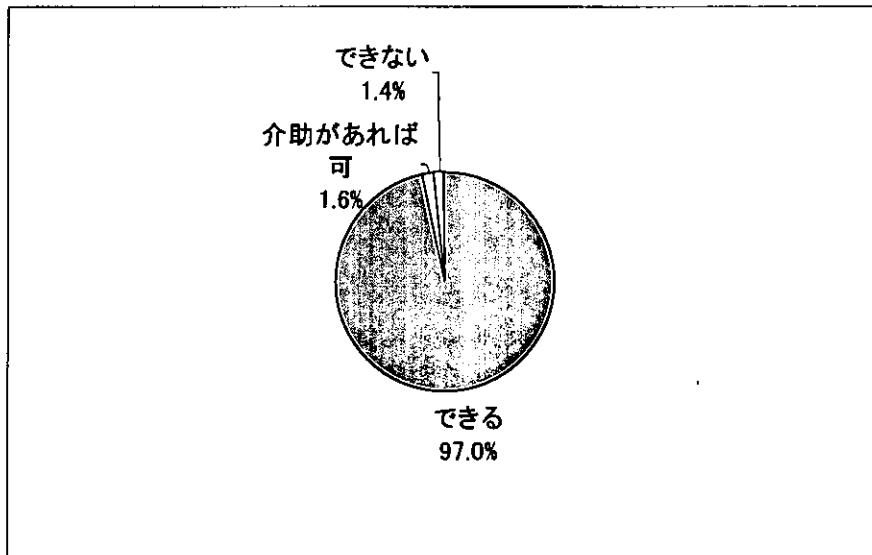


⑤片手胸元持ち上げ

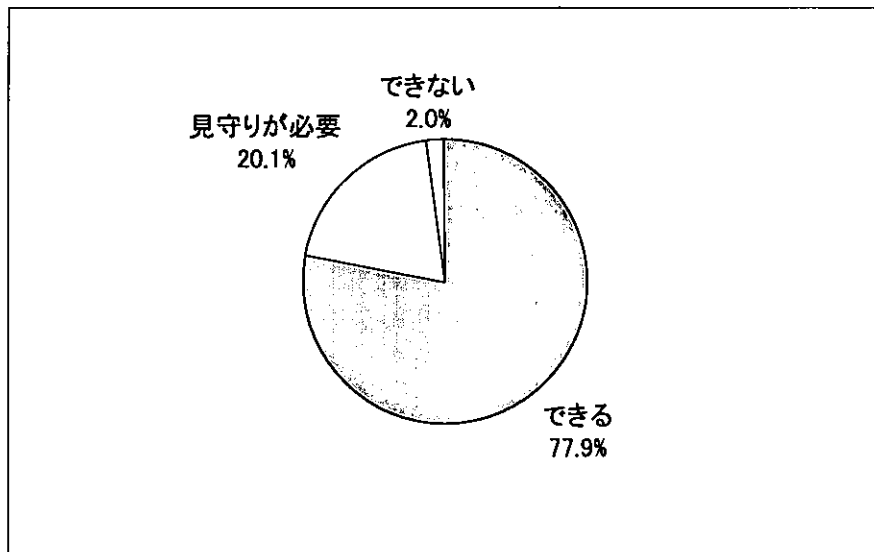
片手を胸元まで持ち上げることができるかは、申請時は、「できる」29,940名(97.0%)、「介助があればできる」は505名(1.6%)、「できない」425名(1.4%)であった。



図Ⅲ-3-16 片手胸元持ち上げ (N=30,870)

⑥嚥下

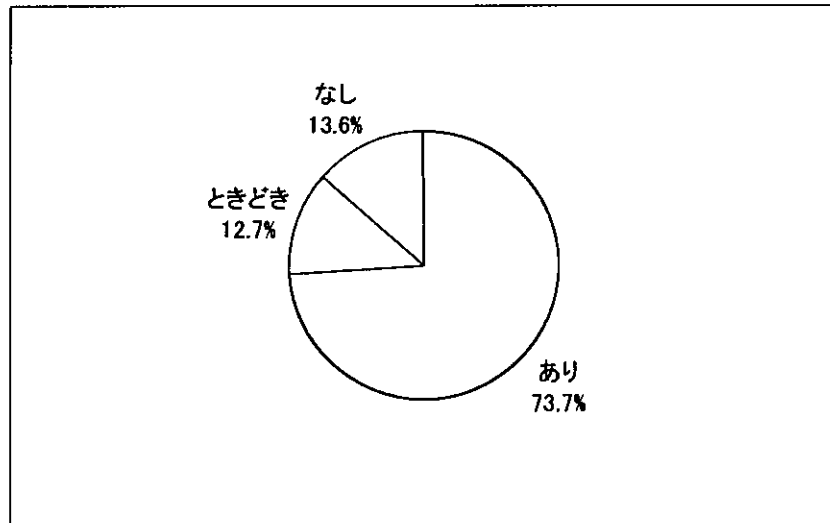
嚥下については、「できる」は24,048名(77.9%)、「見守りが必要」は6,209名(20.1%)、「できない」は613名(2.0%)であった。



図Ⅲ-3-17 嚥下 (N=30,870)

⑦尿意の有無


尿意の有無については、「あり」22,736名(73.7%)、「ときどき有」3,922名(12.7%)  
「なし」は4,212名(13.6%)であった。



図Ⅲ-3-18 尿意の有無 (N=30,870)

⑧便意の有無

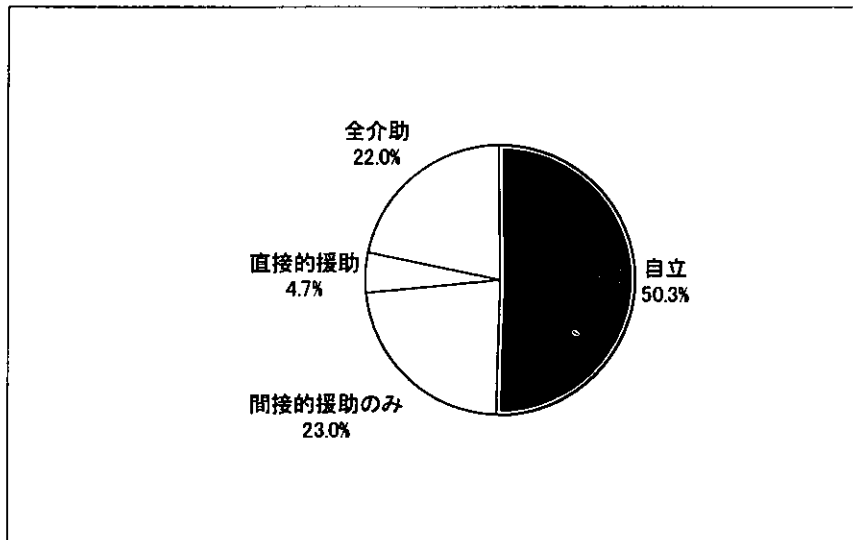
便意の有無については、「あり」22,736名(73.7%)、「ときどき」3,922(12.7%)「なし」  
は4,212名(13.6%)であった。



図Ⅲ-3-19 便意の有無 (N=30,870)

⑨ 排尿後の後始末

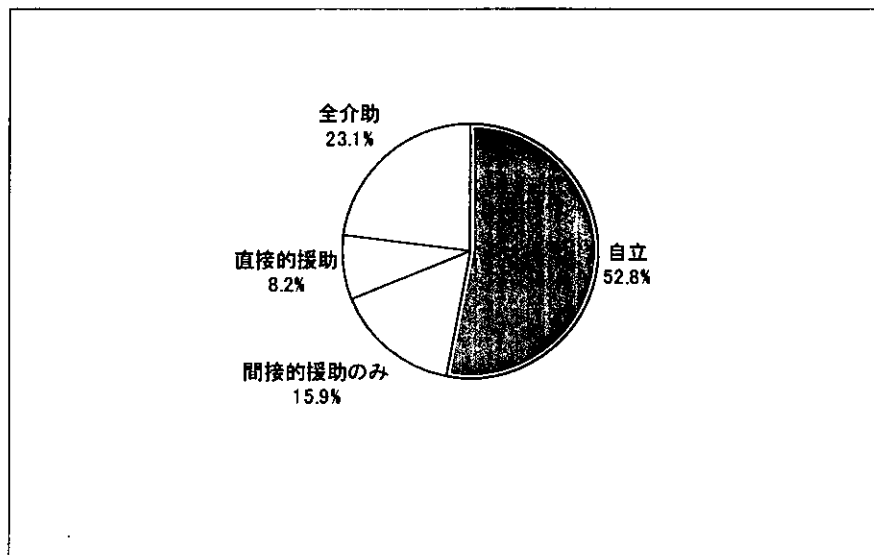
排尿後の後始末については、「自立」15,534名（50.3%）、「間接的援助が必要」は7,103名（23.0%）、「直接的援助が必要」は1,457名（4.7%）、「全介助」6,776名（22.0%）であった。



図Ⅲ-3-20 排尿後の後始末 (N=30,870)

⑩ 排便後の後始末

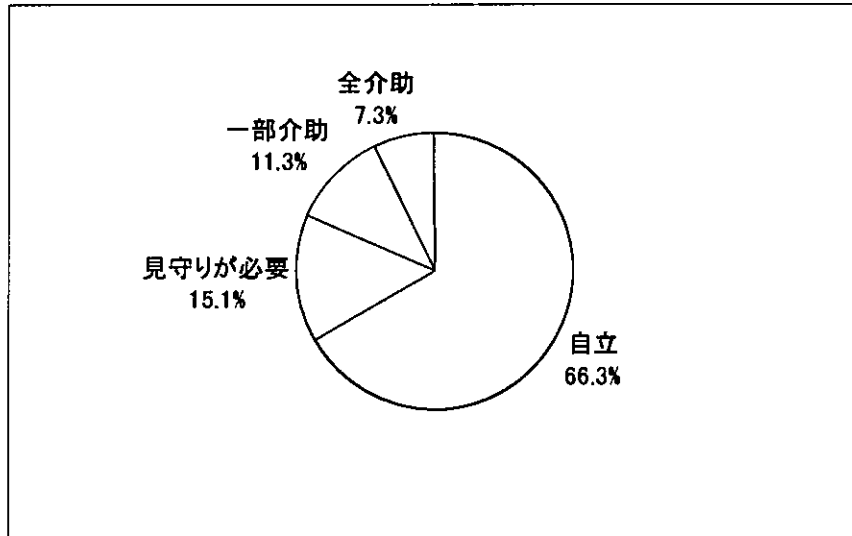
排便後の後始末については、「自立」16,296名（52.8%）、「間接的援助が必要」は4,916名（15.9%）、「直接的援助が必要」は2,516名（8.2%）、「全介助」7,142名（23.1%）であった。



図Ⅲ-3-21 排便後の後始末 (N=30,870)

①食事摂取

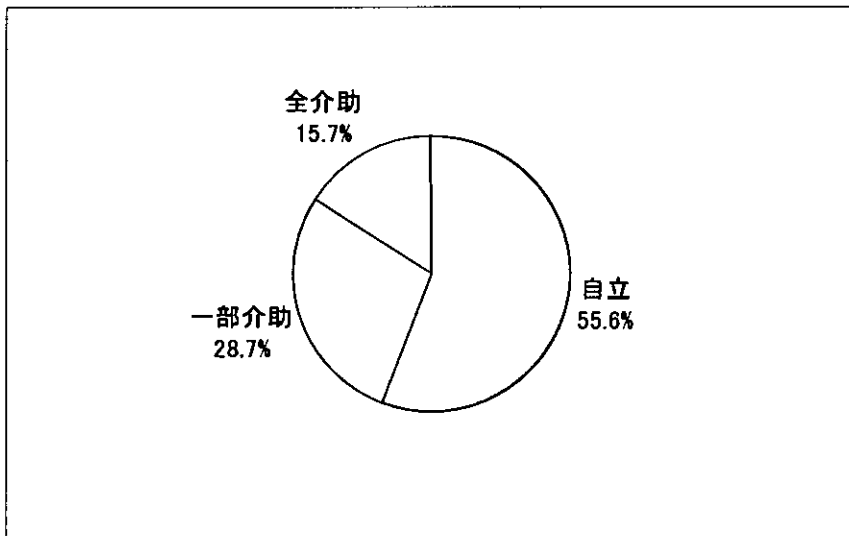
食事摂取については、「自立」は20,477名(66.3%)、「見守りが必要」は4,662名(15.1%)、「一部介助が必要」は3,478名(11.3%)、「全介助が必要」2,253名(7.3%)であった。



図Ⅲ-3-22 食事摂取 (N=30,870)

②口腔清潔

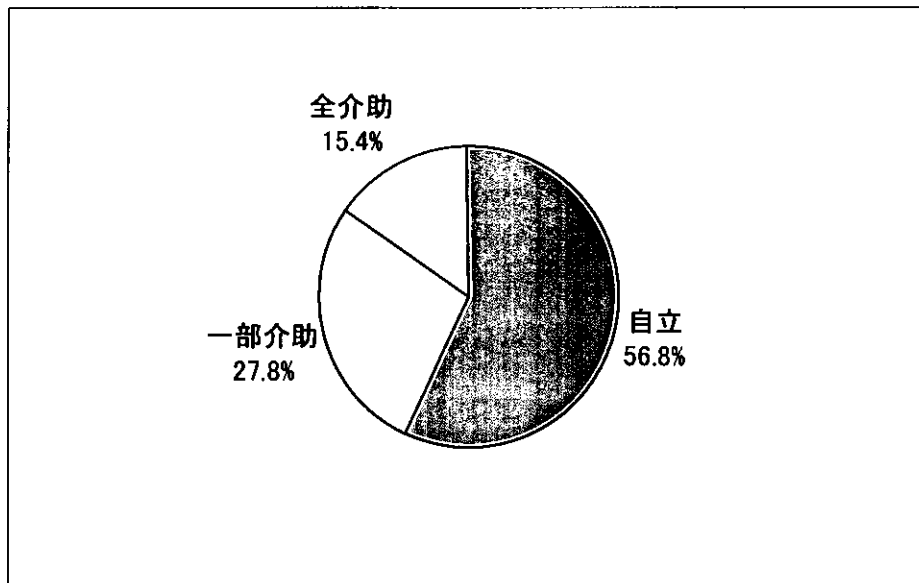
口腔清潔については、「自立」は17,158名(55.6%)、「一部介助が必要」は8,855名(28.7%)、「全介助が必要」は4,857名(15.7%)であった。



図Ⅲ-3-23 口腔清潔 (N=30,870)

⑬洗顔

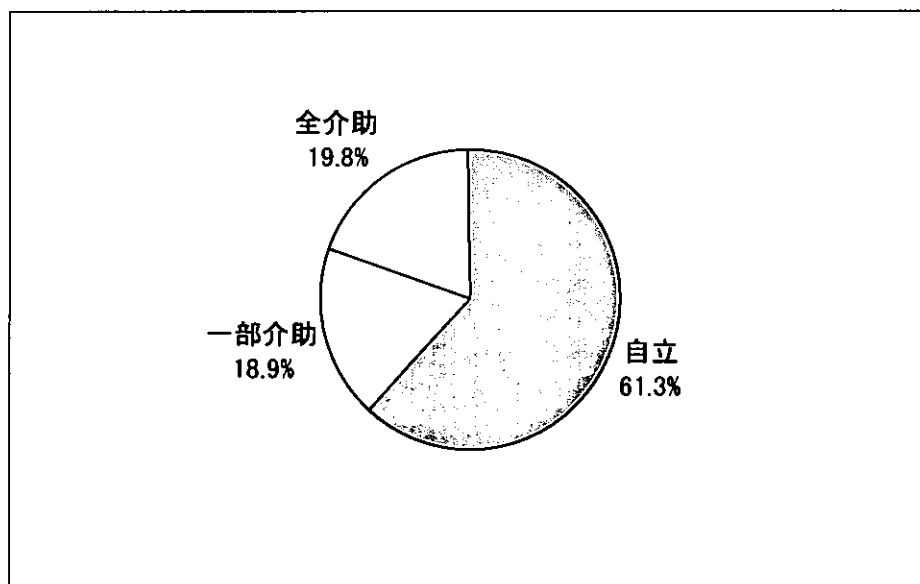
洗顔については、「自立」は17,529名（56.8%）、「一部介助が必要」は8,588名（27.8%）、「全介助が必要」は4,753名（15.4%）であった。



図Ⅲ-3-24 洗顔 (N=30,870)

⑭整髪・洗髪

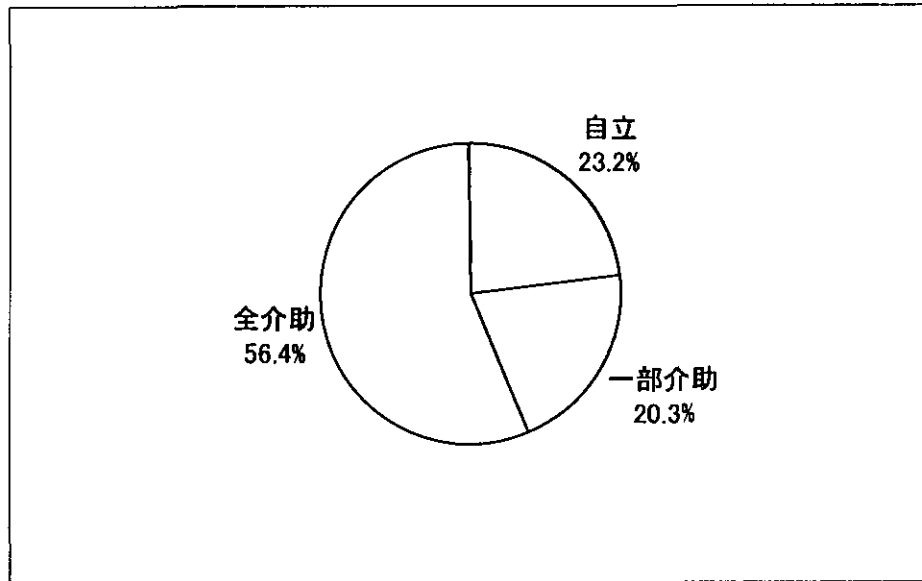
整髪・洗髪については、「自立」は18,936名（61.3%）、「一部介助が必要」は5,835名（18.9%）、「全介助が必要」は6,099名（19.8%）であった。



図Ⅲ-3-25 整髪・洗髪 (N=30,870)

⑮ つめ切り

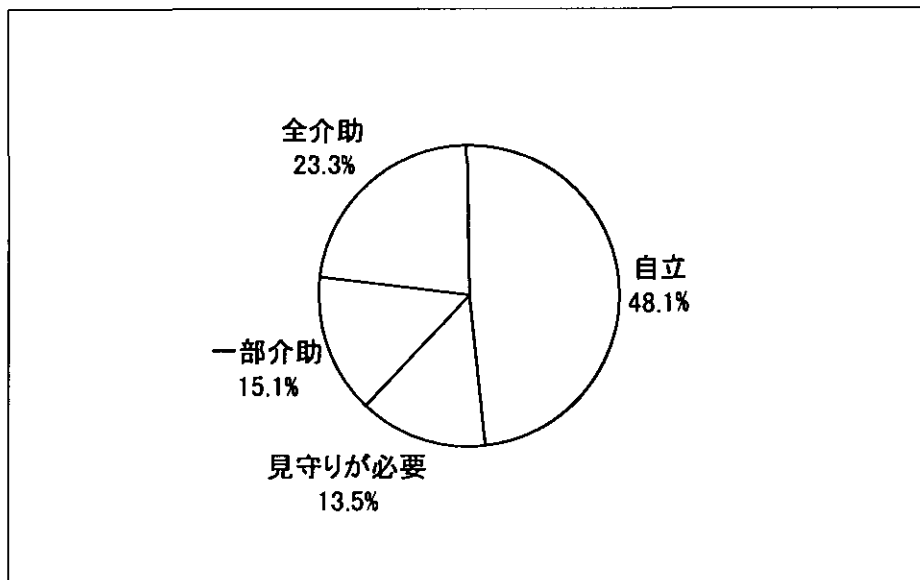
つめ切りについては、「自立」は7,171名(23.2%)、「一部介助が必要」は6,275名(20.3%)、「全介助が必要」は17,424名(56.4%)であった。



図Ⅲ-3-26 つめ切り (N=30,870)

⑯ ボタンのかけはずし

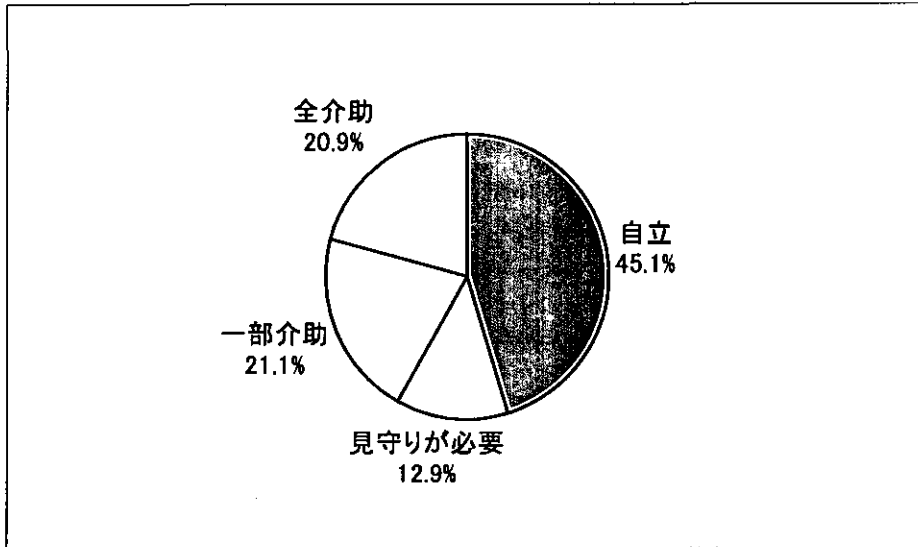
ボタンのかけはずしについては、「自立」は14,839名(48.1%)、「見守りが必要」は4,177名(13.5%) 「一部介助が必要」4,668名(15.1%)、「全介助が必要」7,186名(23.3%)であった。



図Ⅲ-3-27 ボタンのかけ外し (N=30,870)

⑰上衣の着脱

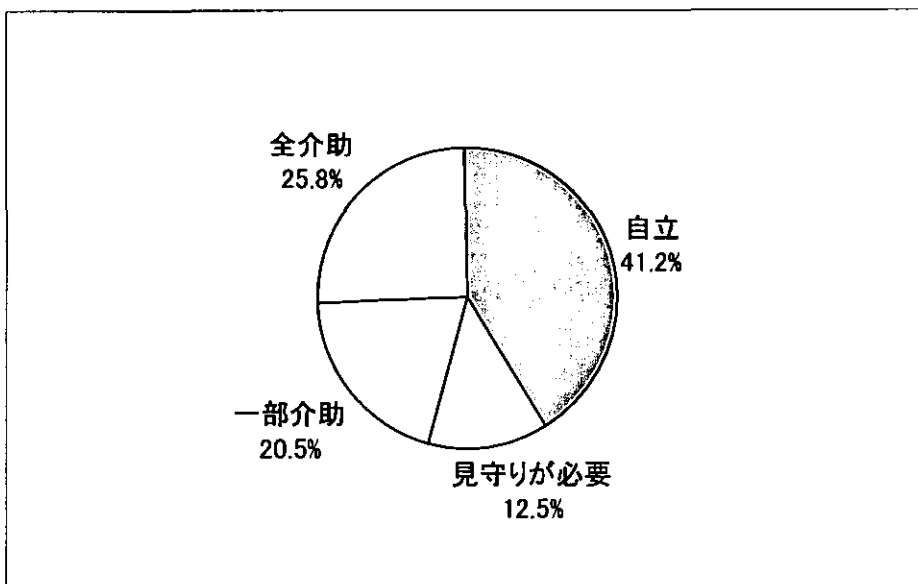
上衣の着脱については、「自立」は13,937名(45.1%)、「見守りが必要」は3,974名(12.9%)  
「一部介助が必要」6,510名(21.1%)、「全介助が必要」6,449名(20.9%)であった。



図Ⅲ-3-28 上衣の着脱 (N=30,870)

⑱ズボン等の着脱

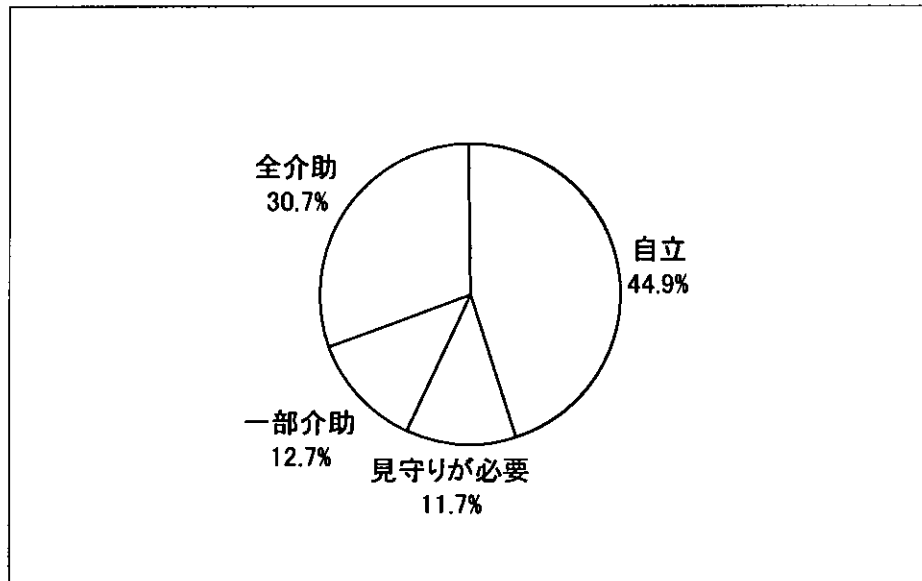
ズボン等の着脱については、「自立」は12,721名(41.2%)、「見守りが必要」は3,874名(12.5%)  
「一部介助が必要」6,319名(20.5%)、「全介助が必要」7,956名(25.8%)であった。



図Ⅲ-3-29 ズボン等の着脱 (N=30,870)

⑨靴下の着脱

靴下の着脱については、「自立」は13,851名(44.9%)、「見守りが必要」は3,622名(11.7%)、「一部介助が必要」3,911名(12.7%)、「全介助が必要」9,486名(30.7%)であった。

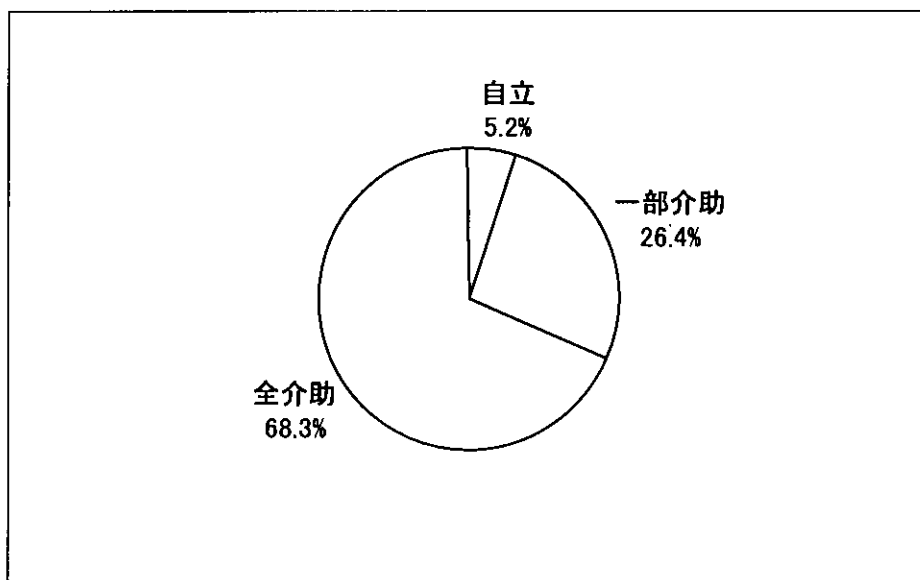


図Ⅲ-3-30 靴下の着脱 (N=30,870)

(4) 手段的自立度 (IADL) など

①居室の掃除

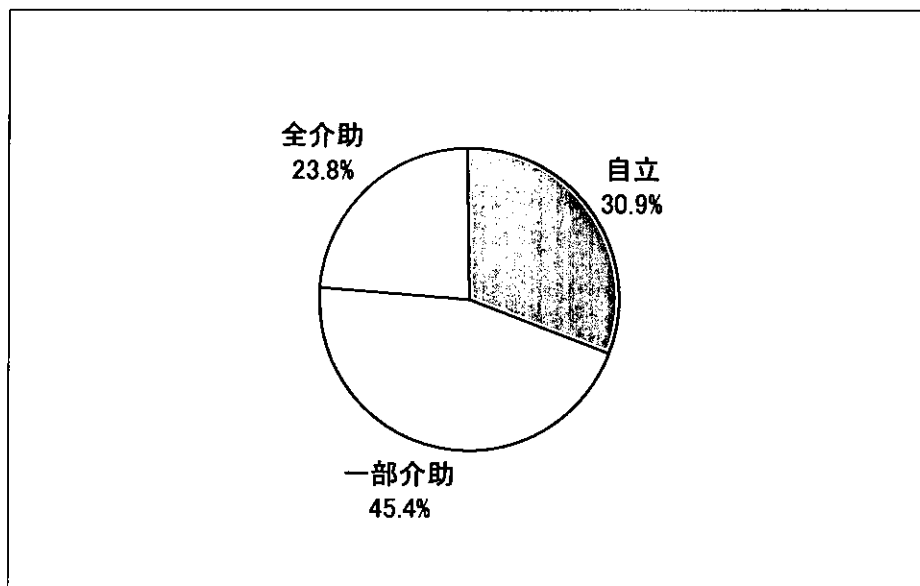
居室の掃除については、「自立」1,609名(5.2%)、「一部介助が必要」は8,162名(26.4%)、「全介助が必要」は21,099名(68.3%)であった。



図Ⅲ-3-31 居間の掃除 (N=30,870)

②服薬（薬を指定量だけ飲む）

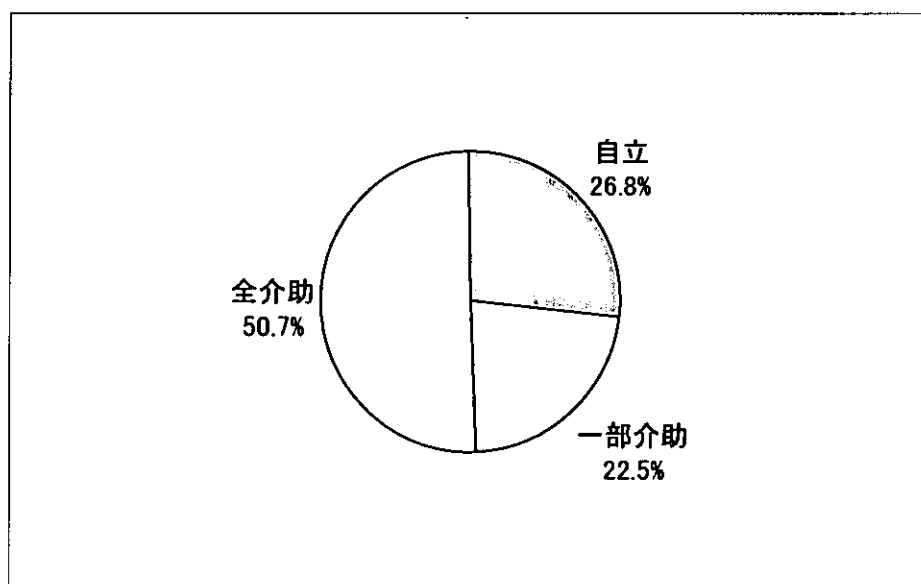
服薬（薬を指定量だけ飲む）について、「自立」9,524名（30.9%）、「一部介助が必要」は14,002名（45.4%）、「全介助が必要」は7,344名（23.8%）であった。



図Ⅲ-3-32 服薬 (N=30,870)

③金銭の管理

金銭の管理については、「自立」8,276名（26.8%）、「一部介助が必要」は6,931名（22.5%）、「全介助が必要」は15,663名（50.7%）であった。

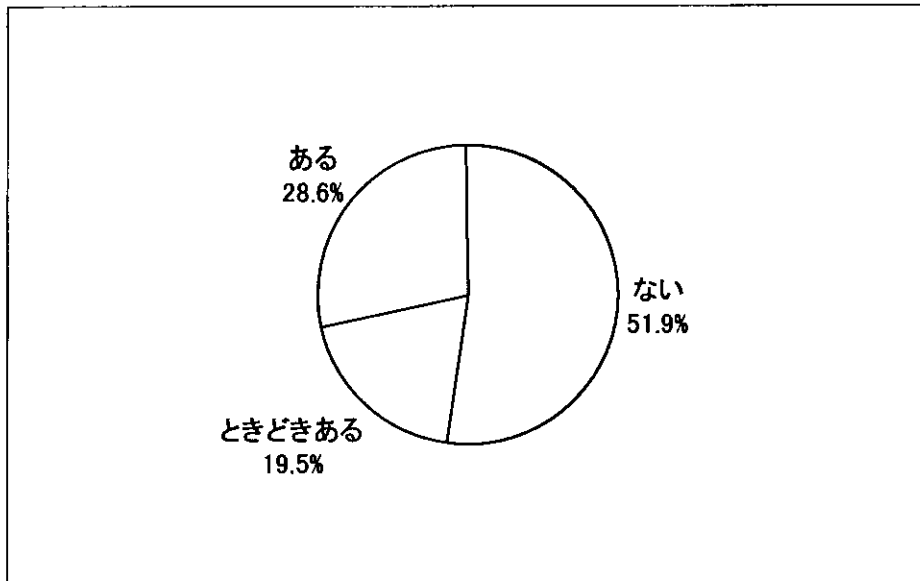


図Ⅲ-3-33 金銭の管理 (N=30,870)

(5) 認知、コミュニケーション能力等

①ひどい物忘れ

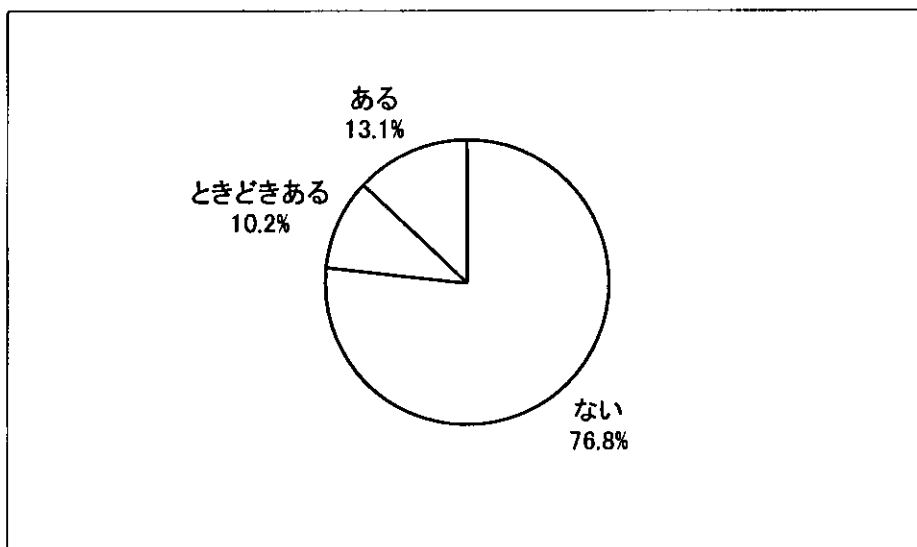
ひどい物忘れについては、「全くない」は16,017名(51.9%)、「ときどきある」は6,032名(19.5%)「よくある」は8,821名(28.6%)であった。



図Ⅲ-3-34 ひどい物忘れ (N=30,870)

②周囲への無関心

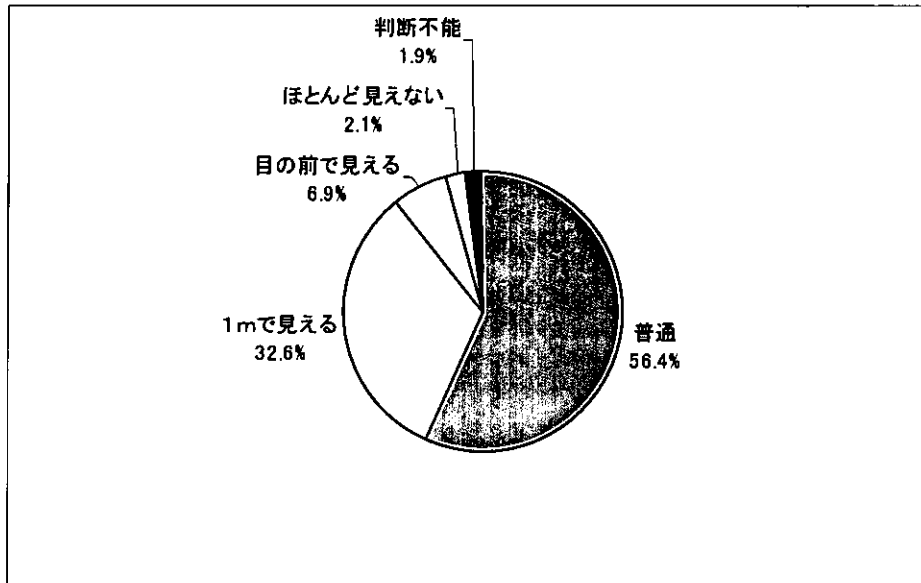
周囲への無関心については、「全くない」は23,701名(76.8%)、「ときどきある」は3,135名(10.2%)「よくある」は4,034名(13.1%)であった。



図Ⅲ-3-35 周囲への無関心 (N=30,870)

### ③視力

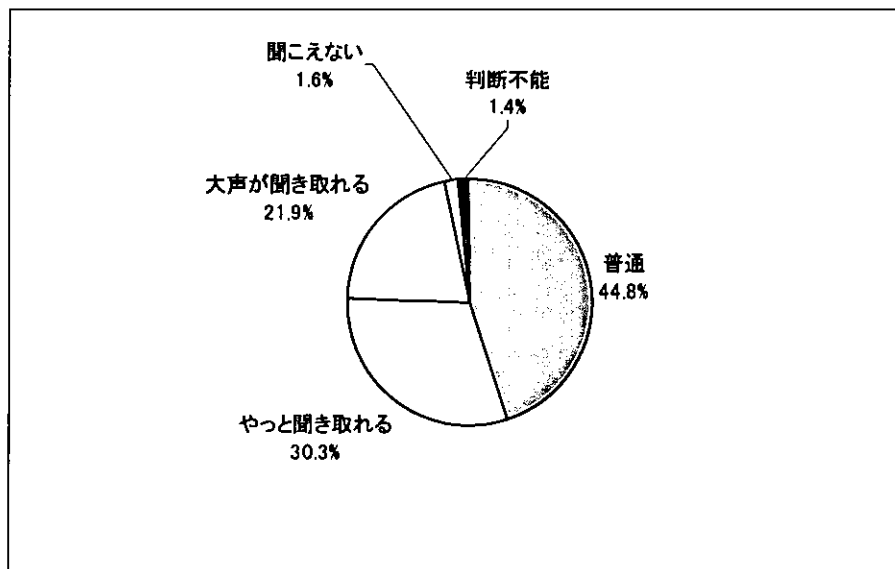
視力については、「普通」17,422名(56.4%)、「1m、誰だかわかる程度」10,068名(32.6%)、「目の前で見える」2,134名(6.9%)、「ほとんど見えない」651名(2.1%)、「判断不能」595名(1.9%)であった。



図Ⅲ-3-36 視力 (N=30,870)

### ④聴力

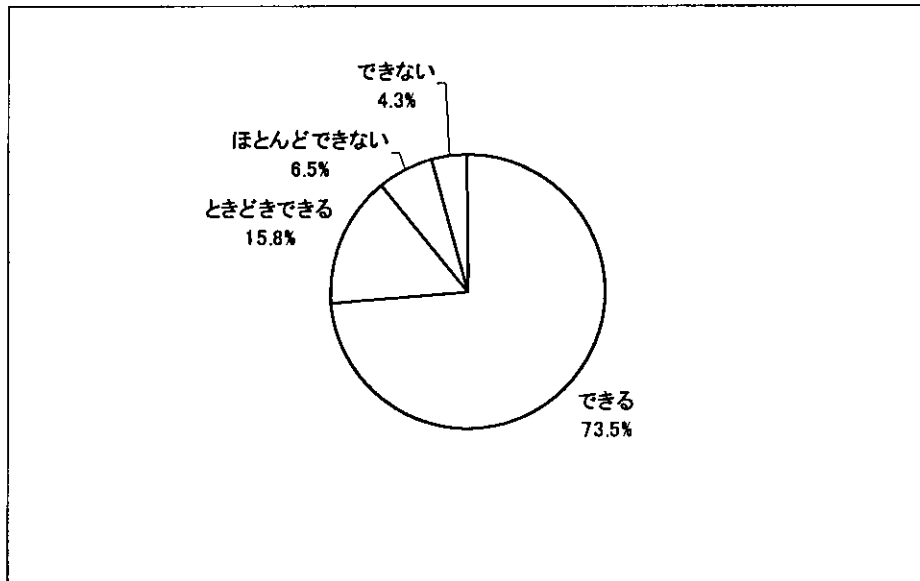
聴力については、「普通」13,835名(44.8%)、「やっと聞き取れる」9,362名(30.3%)、「大声が聞き取れる」6,748名(21.9%)、「ほとんど聞こえない」500名(1.6%)、「判断不能」425名(1.4%)であった。



図Ⅲ-3-37 聴力 (N=30,870)

⑤意志の伝達

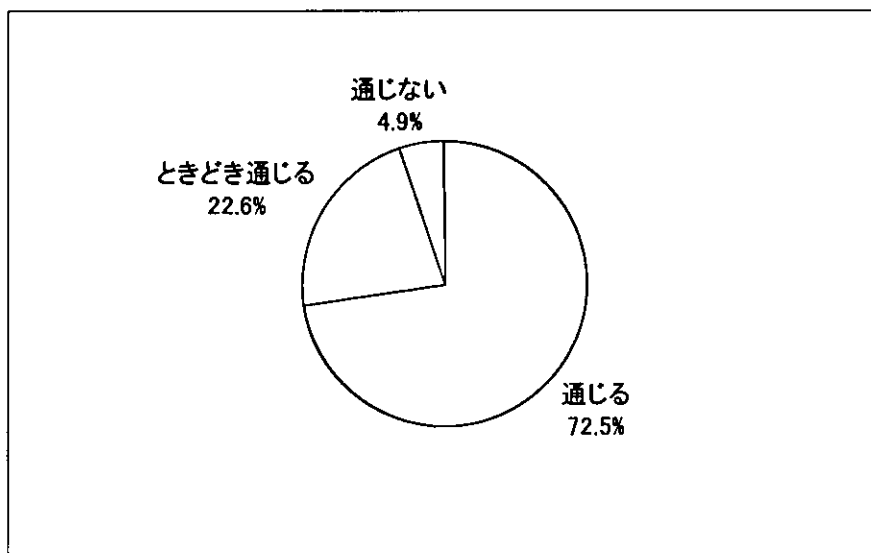
会話については、「できる」22,682名(73.5%)、「ときどきできる」4,870名(15.8%)、「ほとんどできない」1,998名(6.5%)、「できない」1,320名(4.3%)であった。



図Ⅲ-3-38 意志の伝達 (N=30,870)

⑥指示への反応


指示への反応については、「指示が通じる」は22,380名(72.5%)、「指示がときどき通じる」は6,988名(22.6%)、「通じない」は1,502名(4.9%)であった。



図Ⅲ-3-39 指示への反応 (N=30,870)

⑦毎日の日課理解

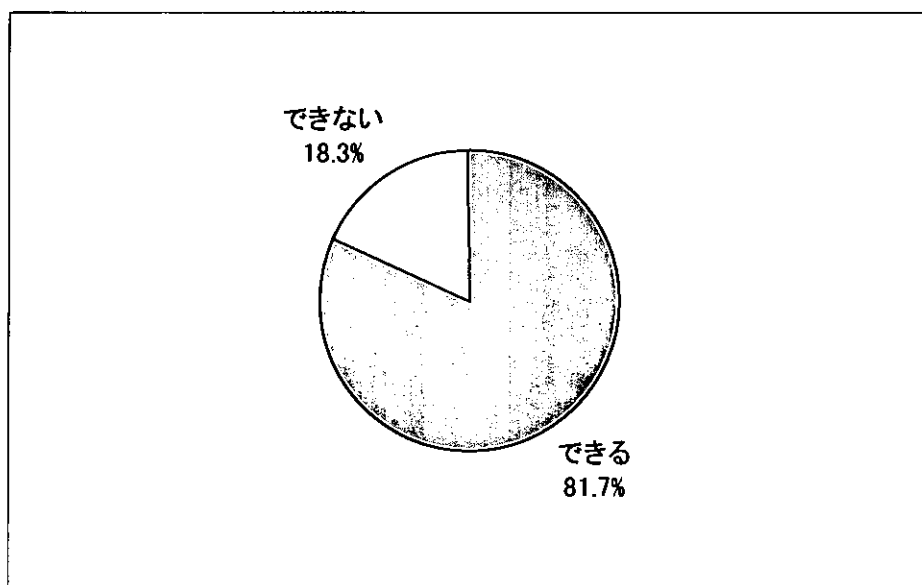
毎日の日課理解については、「できる」は19,552名（63.3%）、「できない」は11,318名（36.7%）であった。



図Ⅲ-3-40 毎日の日課理解 (N=30,870)

⑧記銘力

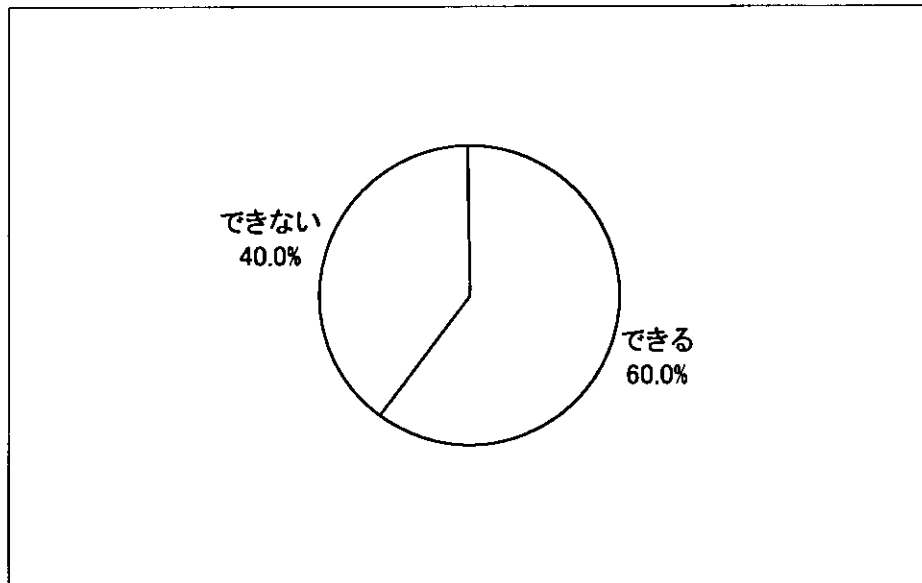
記銘力については、「できる」は25,219名（81.7%）、「できない」は5,651名（18.3%）であった。



図Ⅲ-3-41 記銘力 (N=30,870)

⑨短期記憶

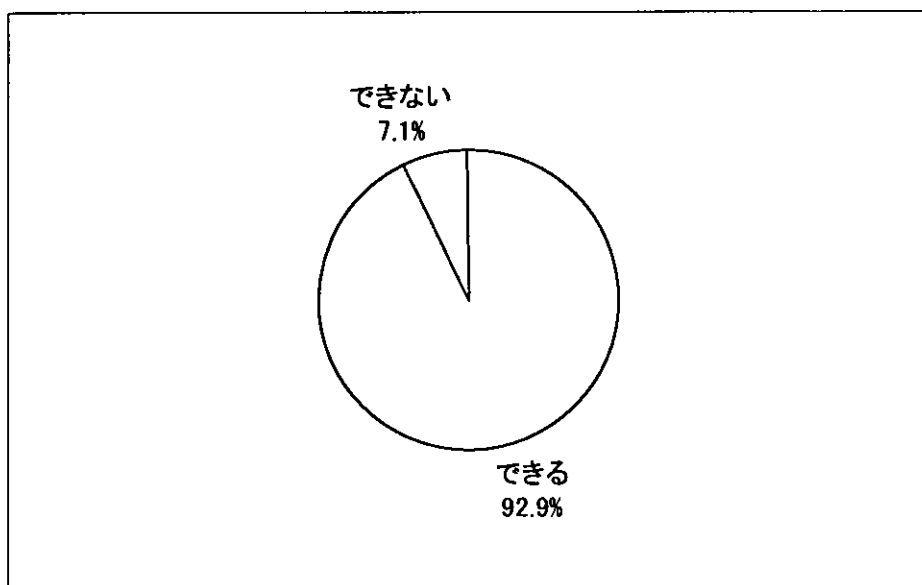
短期記憶については、「できる」は18,526名 (60.0%)、「できない」は12,344名 (40.0%)であった。



図Ⅲ-3-42 短期記憶 (N=30,870)

⑩自分の名前をいう

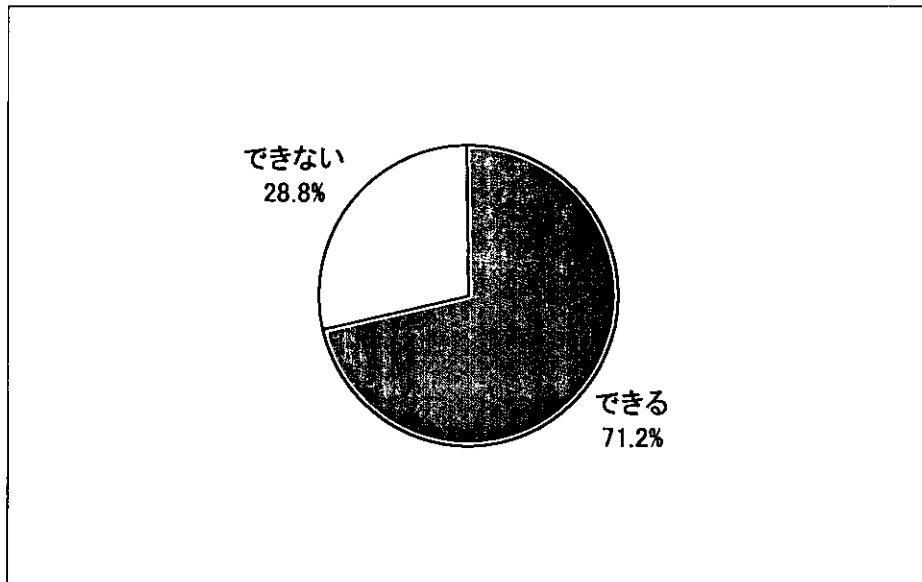
自分の名前をいうについては、「できる」は28,666名 (92.9%)、「できない」は2,204名 (7.1%)であった。



図Ⅲ-3-43 自分の名前を言う (N=30,870)

⑪今の季節を理解

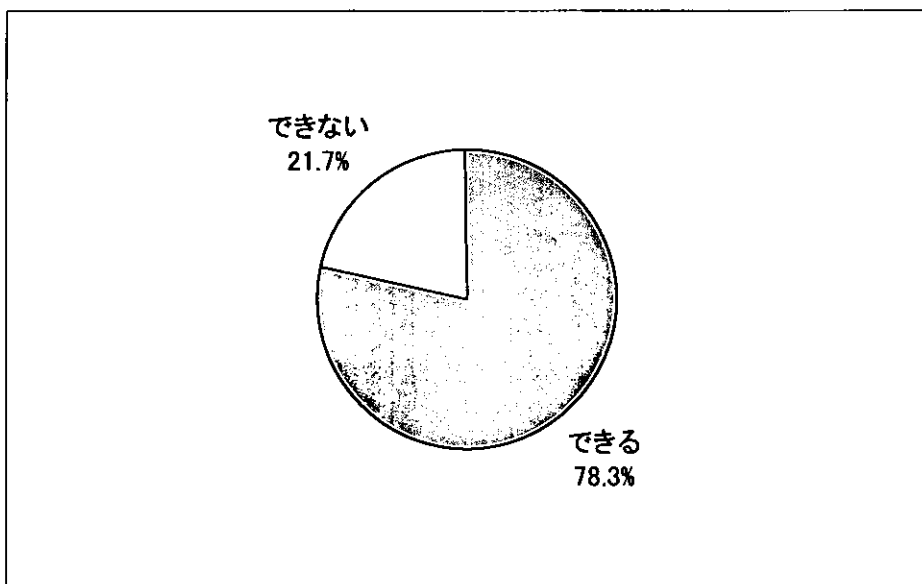
今の季節の理解については、「できる」は21,978名(71.2%)、「できない」は8,892名(28.8%)であった。



図Ⅲ・3-44 今の季節を理解 (N=30,870)

⑫場所の理解

場所の理解については、「できる」は24,162名(78.3%)、「できない」は6,708名(21.7%)であった。

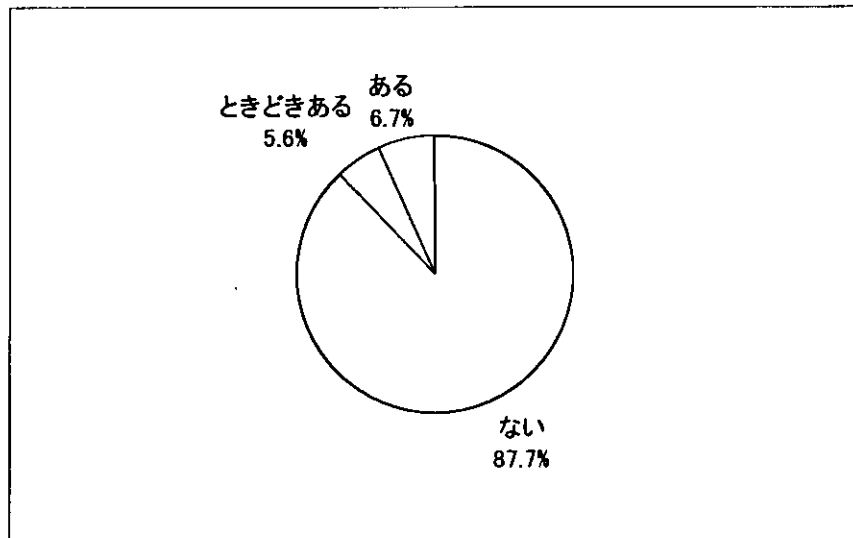


図Ⅲ・3-45 場所の理解 (N=30,870)

(6) 問題行動など

①被害的

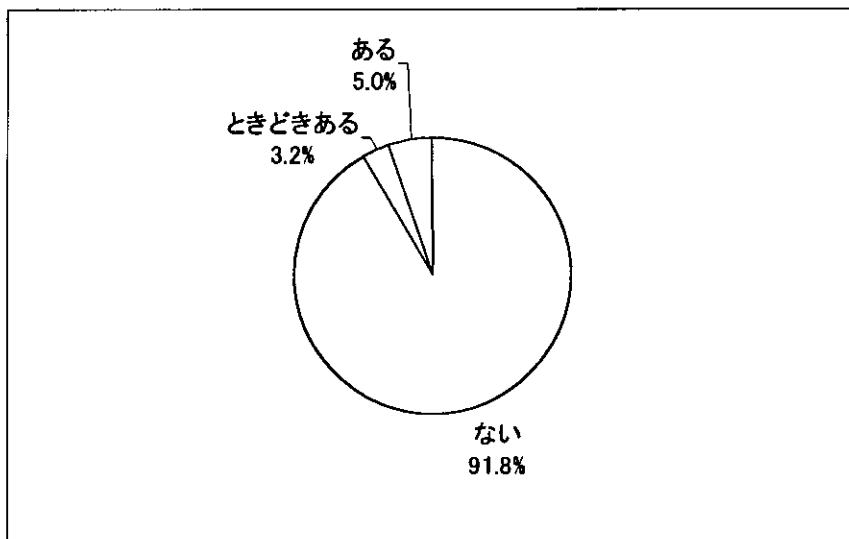
被害的になるについては、「全くない」は27,078名 (87.7%)、「ときどきある」は1,715名 (5.6%)「よくある」は2,077名 (6.7%)であった。



図Ⅲ-3-46 被害的な行為 (N=30,870)

②作話

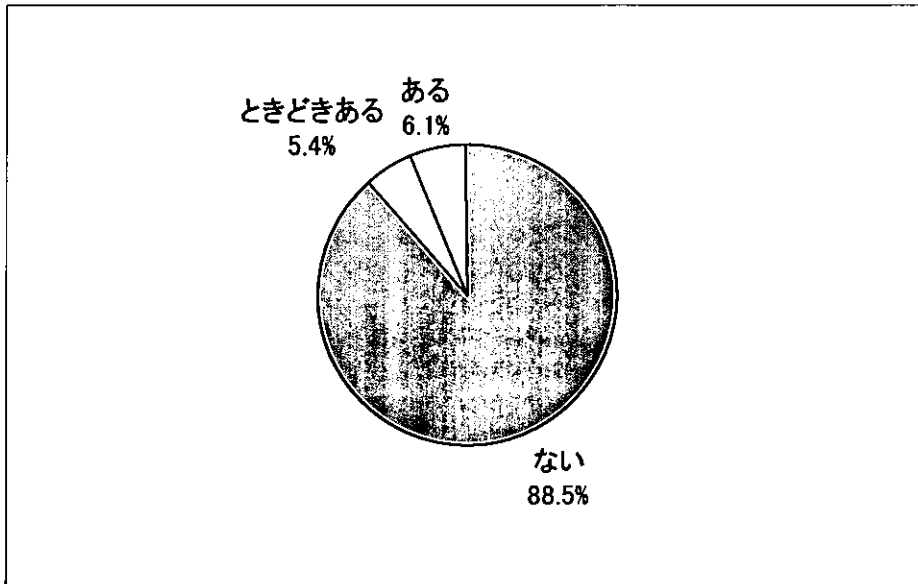
作話をするについては、「全くない」は28,324名 (91.8%)、「ときどきある」は990名 (3.2%)「よくある」は1,556名 (5.0%)であった。



図Ⅲ-3-47 作話 (N=30,870)

③幻視・幻聴

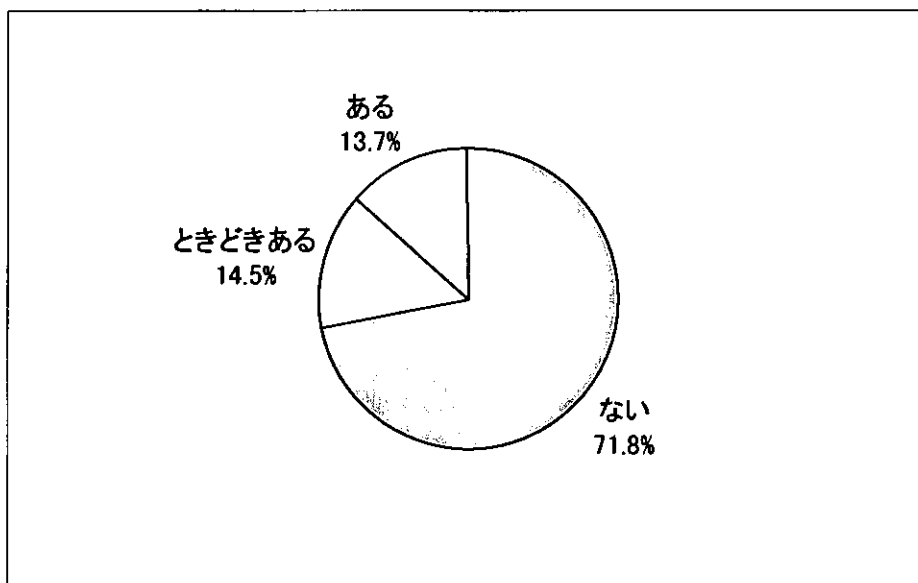
幻覚・幻聴については、申請時は「全くない」は27,318名（88.5%）、「ときどきある」は1,676名（5.4%）「よくある」は1,876名（6.1%）であった。



図Ⅲ-3-48 幻視幻聴 (N=30,870)

④感情が不安定

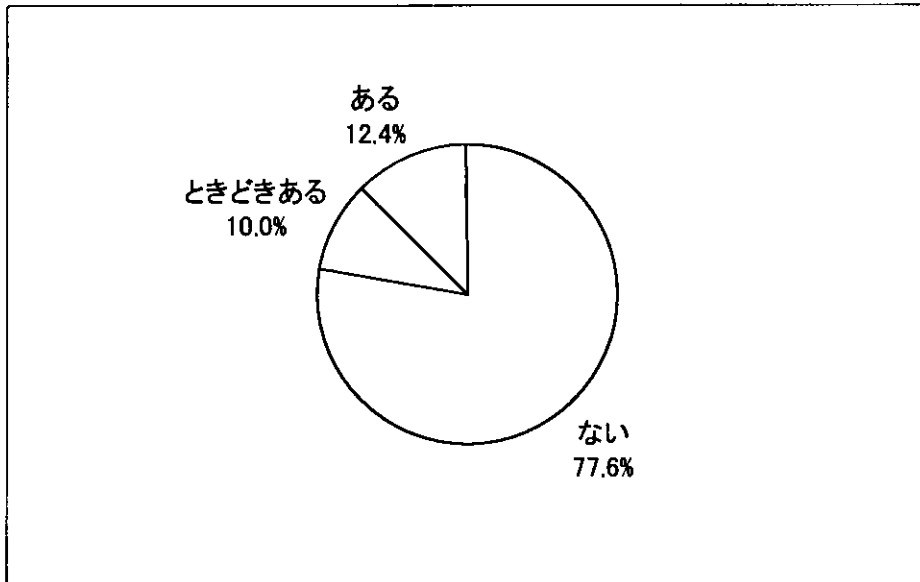
感情不安定については、「全くない」は22,166名（71.8%）、「ときどきある」は4,483名（14.5%）「よくある」は4,221名（13.7%）であった。



図Ⅲ-3-49 感情が不安定 (N=30,870)

⑤昼夜逆転

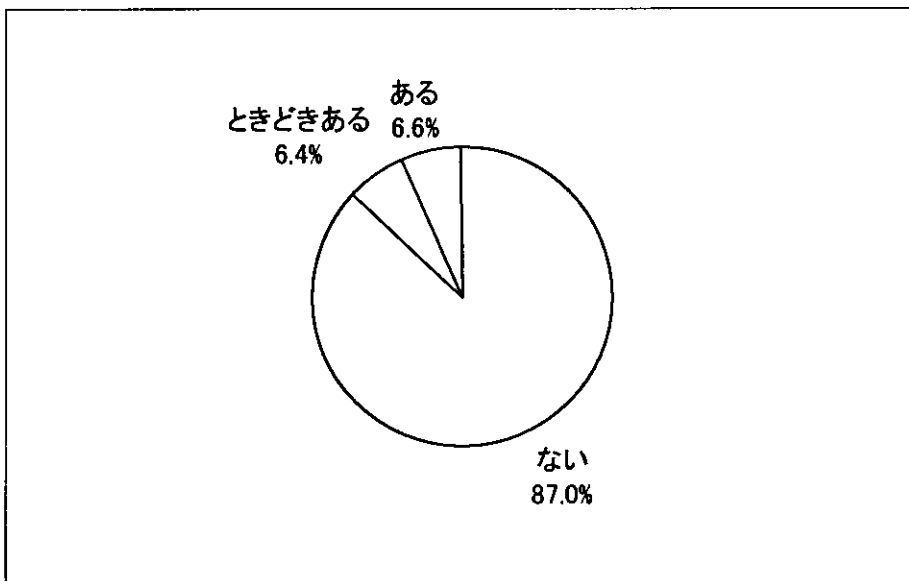
昼夜逆転については、「全くない」は23,957名(77.6%)、「ときどきある」は3,084名(10.0%)  
「よくある」は3,829名(12.4%)であった。



図Ⅲ-3-50 昼夜逆転 (N=30,870)

⑥暴言・暴行

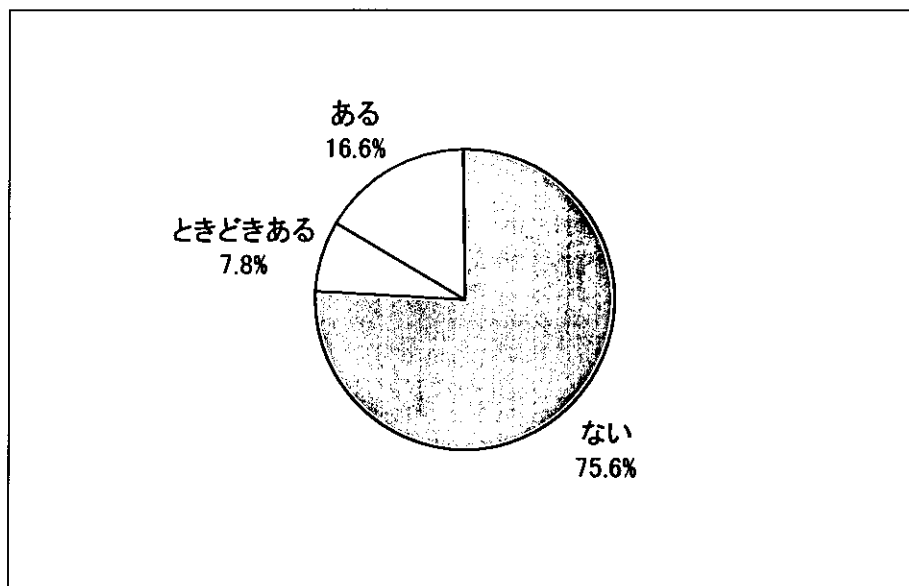
暴言・暴行については、「全くない」は26,852名(87.0%)、「ときどきある」は1,972名(6.4%)  
「よくある」は2,046名(6.6%)であった。



図Ⅲ-3-51 暴言暴行 (N=30,870)

⑦同じ話をする

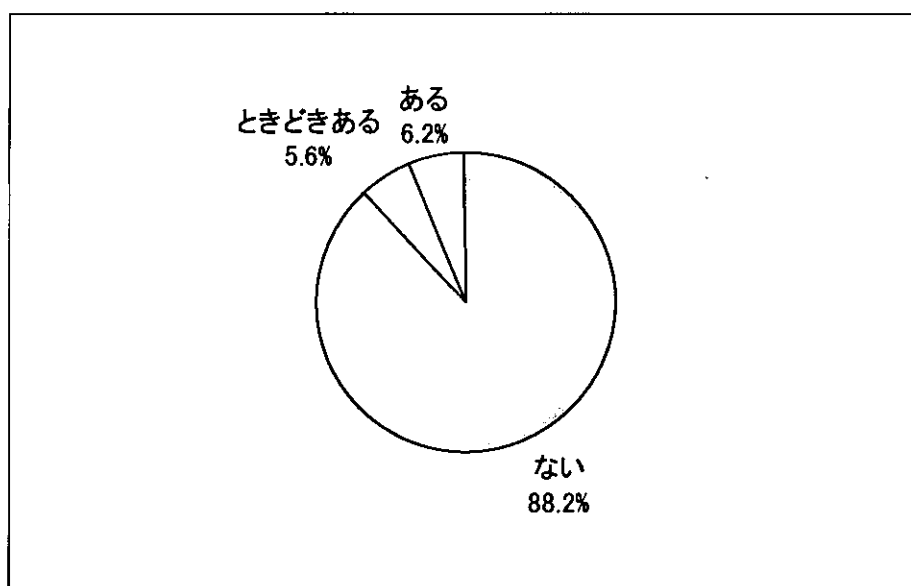
同じ話・不快音については、「全くない」は23,341名（75.6%）、「ときどきある」は2,405名（7.8%）「よくある」は5,124名（16.6%）であった。



図Ⅲ-3-52 同じ話をする (N=30,870)

⑧大声をだす

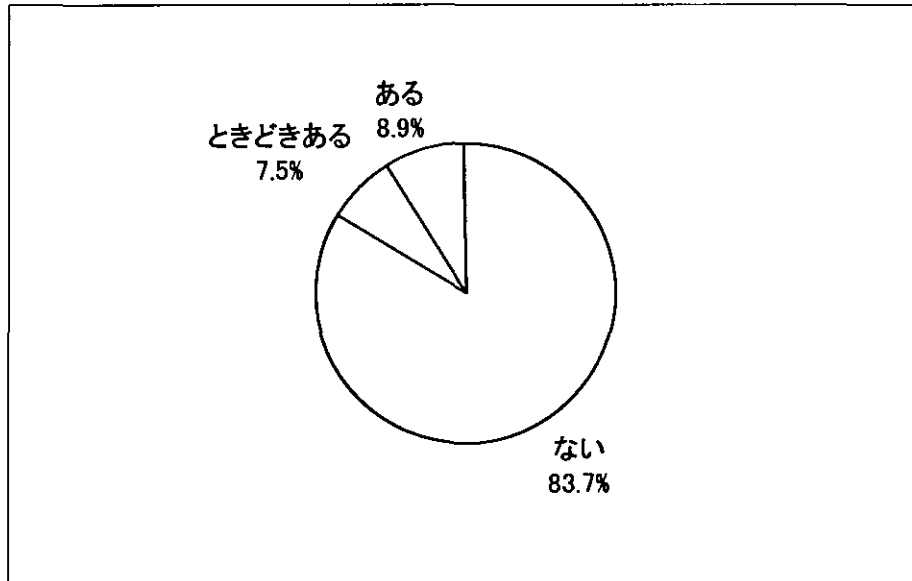
大声を出すについては、「全くない」は27,212名（88.2%）、「ときどきある」は1,739名（5.6%）「よくある」は1,919名（6.2%）であった。



図Ⅲ-3-53 大声を出す (N=30,870)

⑨介護に抵抗

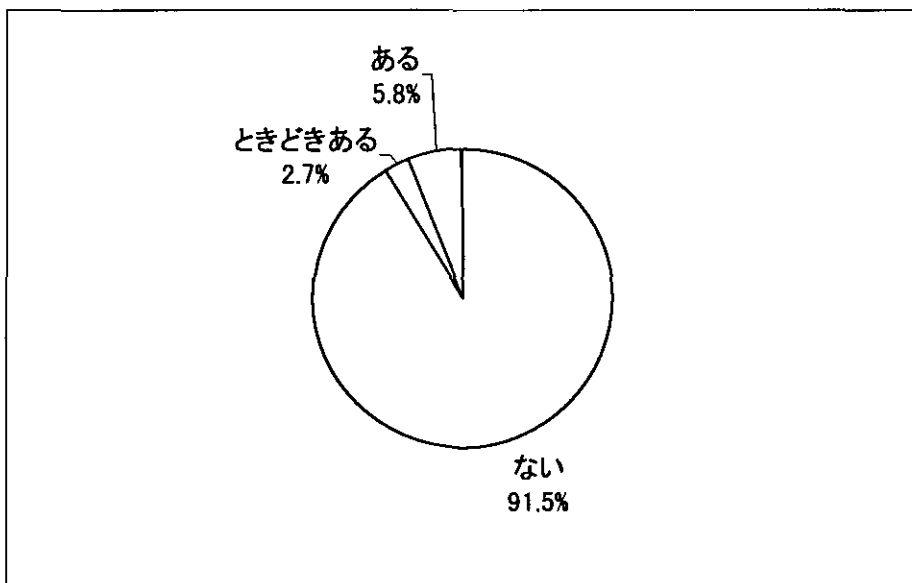
介護への抵抗については、「全くない」は25,832名 (83.7%)、「ときどきある」は2,304名 (7.5%)「よくある」は2,734名 (8.9%)であった。



図Ⅲ-3-54 介護に抵抗 (N=30,870)

⑩常時の徘徊

常時の徘徊については、「全くない」は28,252名 (91.5%)、「ときどきある」は823名 (2.7%)「よくある」は1,795名 (5.8%)であった。



図Ⅲ-3-55 常時の徘徊 (N=30,870)