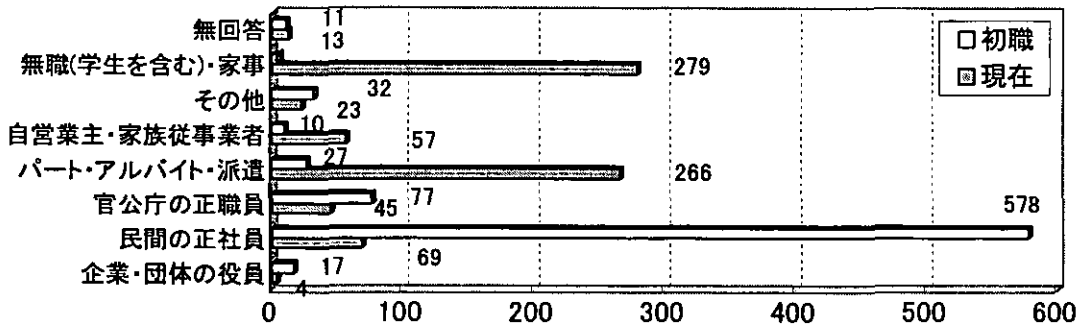
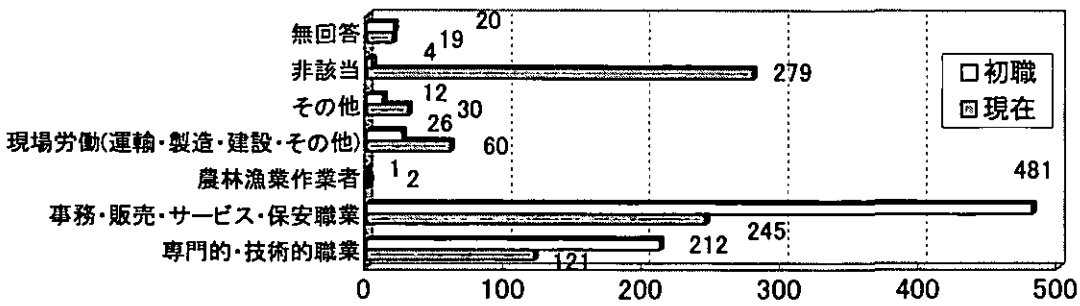


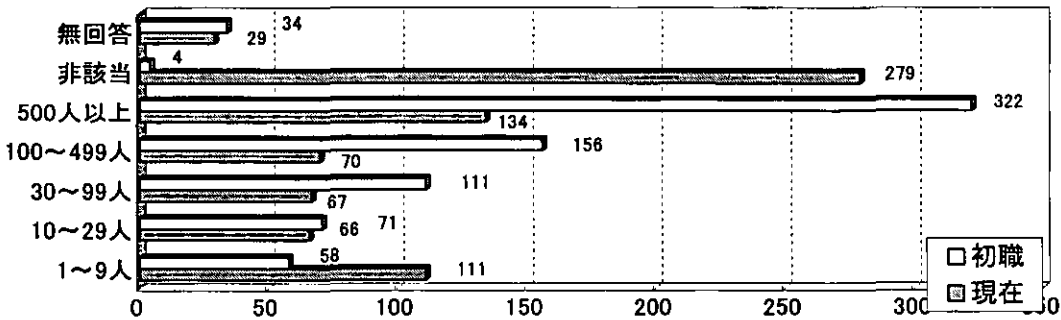
妻：従業上の地位(N=756)



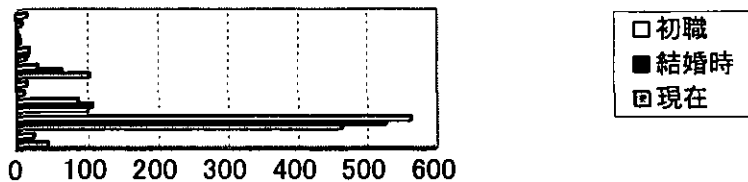
妻：職業(N=756)



妻：従業員数(N=756)

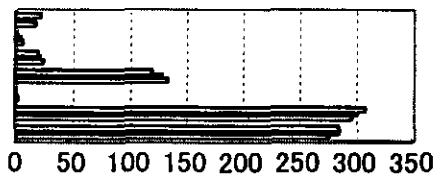


夫：従業上の地位(N=756)



	企業・団体の役員	民間の正社員	官公庁の正職員	パート・アルバイト・派遣	自営業主・家族従事	その他	無職(学生を含む)・家事	無回答
□初職	24	565	88	15	30	18	1	15
■結婚時	22	529	108	5	65	17	4	6
▣現在	44	466	102	11	105	14	6	8

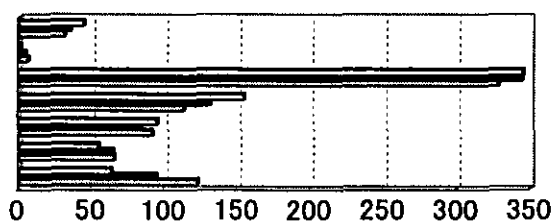
夫:職業(N=756)



□ 初職
■ 結婚時
▨ 現在

	専門的・技術的職業	事務・販売・サービス	農林漁業作業者	現場労働(運輸・製)	その他	非該当	無回答
□ 初職	285	309	0	120	19	1	22
■ 結婚時	285	302	0	129	21	4	15
□ 現在	276	297	2	134	24	6	17

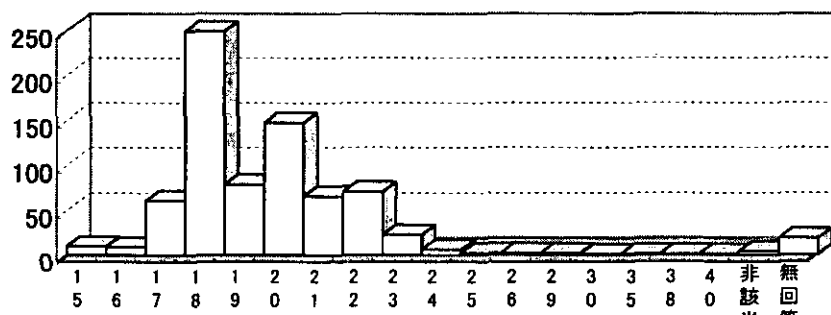
夫:従業員数(N=756)



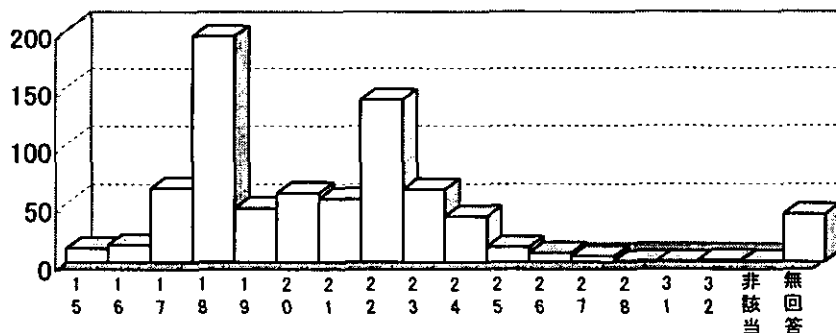
□ 初職
■ 結婚時
□ 現在

	1~9人	10~29人	30~99人	100~499人	500人以上	非該当	無回答
□ 初職	63	54	95	154	345	1	44
■ 結婚時	94	64	84	131	344	4	35
□ 現在	122	65	91	113	328	6	31

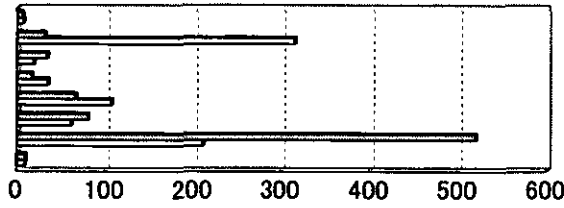
妻:初職時年齢(N=756,平均19.34歳)



夫:初職時年齢(N=756,平均20.16歳)



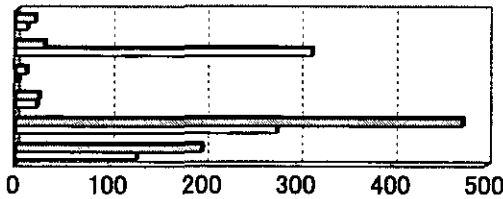
結婚前後の1年間: 従業上の地位 (N=756)



■ 結婚前1年間
□ 結婚後1年間

	企業・団体の役員	民間の正社員	官公庁の正職員	パート・アルバイト・派遣	自営業主・家族従事者	その他	無職(学生を含む)・家事	無回答
□ 結婚前1年間	9	519	79	65	16	33	30	5
□ 結婚後1年間	8	210	60	106	34	18	314	6

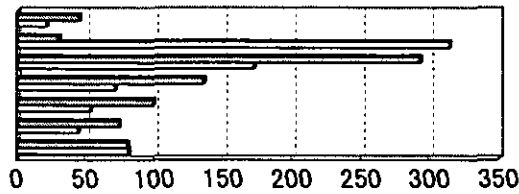
結婚前後の1年間: 職業



■ 結婚前1年間
□ 結婚後1年間

	専門的・技術的職業	事務・販売・サービス・保	現場労働(運輸・製造・建)	その他	非該当	無回答
□ 結婚前1年間	197	474	24	11	30	20
□ 結婚後1年間	128	277	22	3	314	12

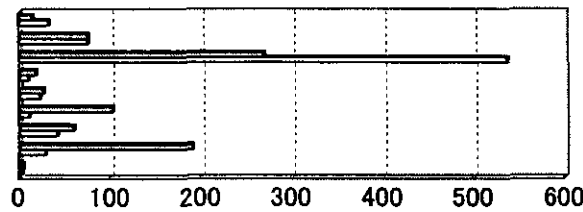
結婚前後の1年間: 従業員数 (N=756)



■ 結婚前1年間
□ 結婚後1年間

	1~9人	10~29人	30~99人	100~499人	500人以上	非該当	無回答
□ 結婚前1年間	80	74	99	135	293	30	45
□ 結婚後1年間	81	44	53	71	172	314	21

第1子出産前後の1年間: 従業上の地位 (N=756)

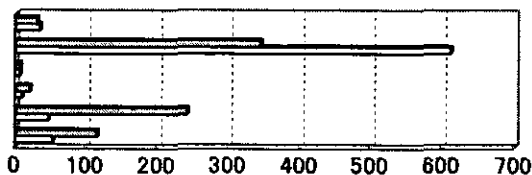


■ 第1子出産前1年間
□ 第1子出産後1年間

	企業・団体の役員	民間の正社員	官公庁の正職員	パート・アルバイト	自営業主・家族従事者	その他	無職(学生を含む)・家	非該当	無回答
□ 第1子出産前1年間	4	190	59	102	26	17	269	75	14
□ 第1子出産後1年間	3	28	41	10	22	9	536	75	32

第1子出産前後の1年間:職業(N=756)

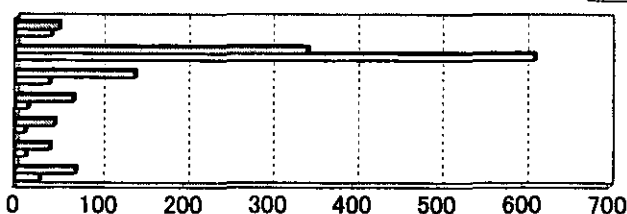
第1子出産前1年間
 第1子出産後1年間



	専門的・技術的職業	事務・販売・サービス・保安職業	現場労働(運輸・製造・建設・その他)	その他	非該当	無回答
第1子出産前1年間	115	241	20	6	344	30
第1子出産後1年間	52	48	8	5	611	34

第1子出産前後の1年間:従業員数(N=756)

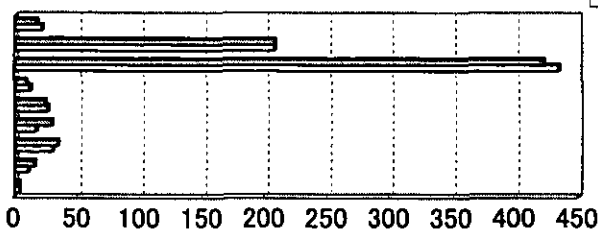
第1子出産前1年間
 第1子出産後1年間



	1~9人	10~29人	30~99人	100~499人	500人以上	非該当	無回答
第1子出産前1年間	70	40	45	87	140	344	50
第1子出産後1年間	28	12	11	14	39	611	41

第2子出産前後の1年間:従業上の地位(N=756)

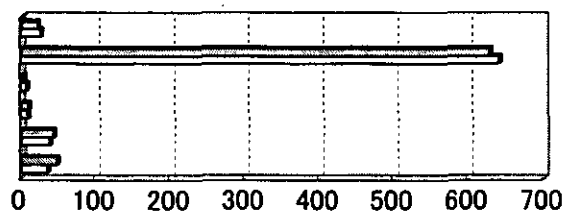
第2子出産前1年間
 第2子出産後1年間



	企業・団体の役員	民間の正社員	官公庁の正職員	パート・アルバイト	自営業主・家族従事	その他	無職(学生を含む)	非該当	無回答
第2子出産前1年間	3	15	33	28	23	8	422	207	17
第2子出産後1年間	3	10	29	16	25	11	434	207	21

第2子出産前後の1年間:職業(N=756)

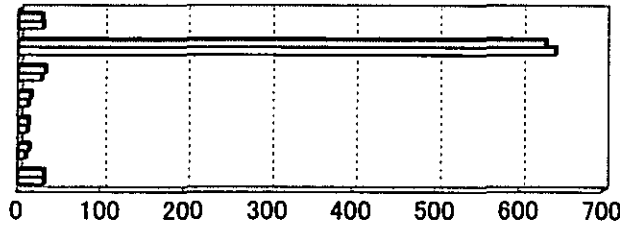
第2子出産前1年間
 第2子出産後1年間



	専門的・技術的職業	事務・販売・サービス・保安職業	現場労働(運輸・製造・建設)	その他	非該当	無回答
第2子出産前1年間	48	43	10	4	629	22
第2子出産後1年間	35	38	9	7	641	26

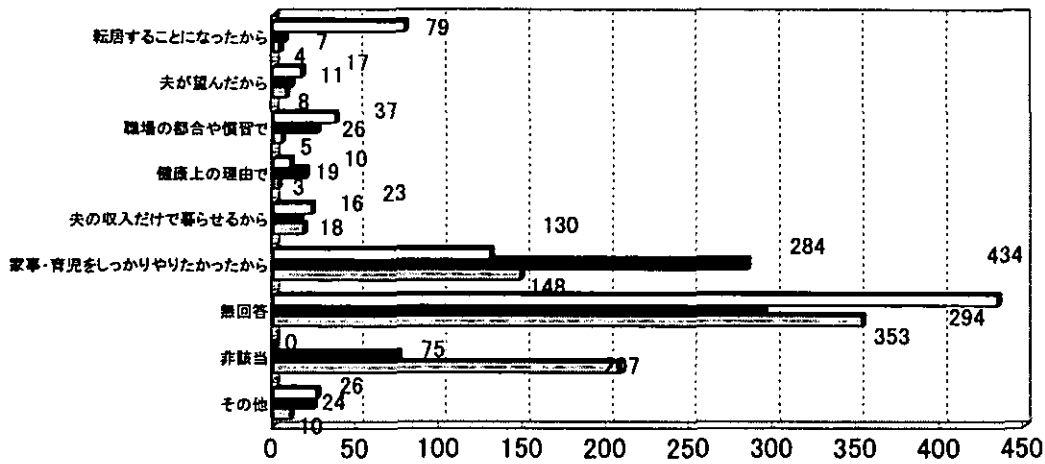
第2子出産前後の1年間:従業員数(N=756)

□ 第2子出産前1年間
 □ 第2子出産後1年間



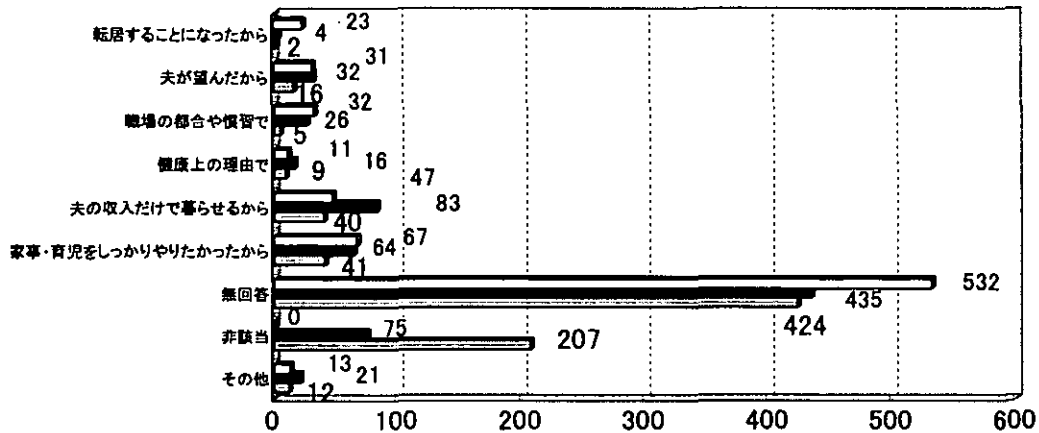
	1~9人	10~29人	30~99人	100~499人	500人以上	非該当	無回答
第2子出産前1年間	30	12	11	14	32	629	28
第2子出産後1年間	30	8	10	11	27	641	29

退職した第一の理由(N=756)



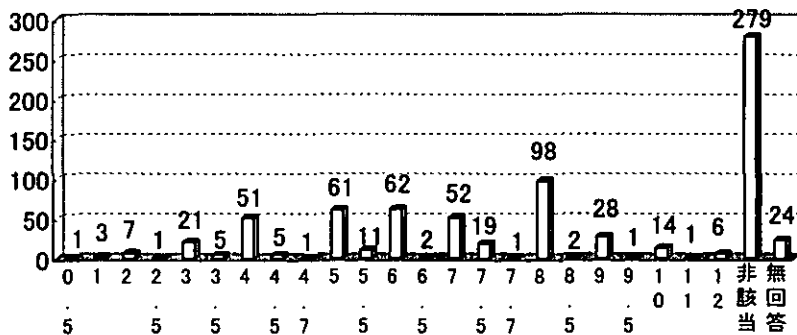
□ 第2子出産前後1年間 ■ 第1子出産前後1年間 □ 結婚前後1年間

退職した第二の理由(N=756)

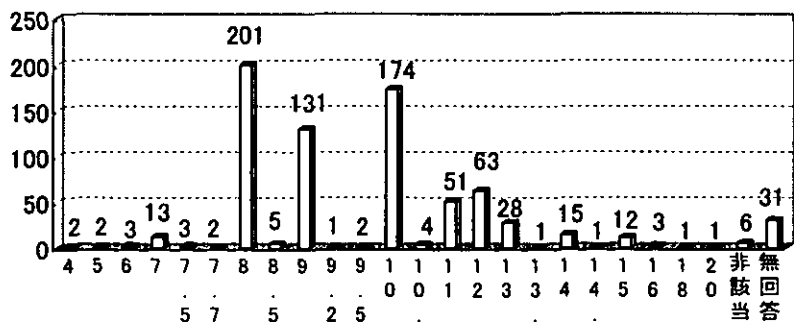


□ 第2子出産前後1年間 ■ 第1子出産前後1年間 □ 結婚前後1年間

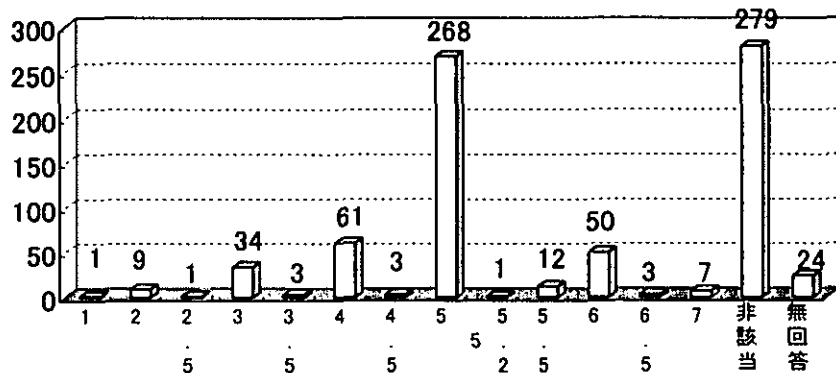
妻:一日の労働時間(平均6.36時間)



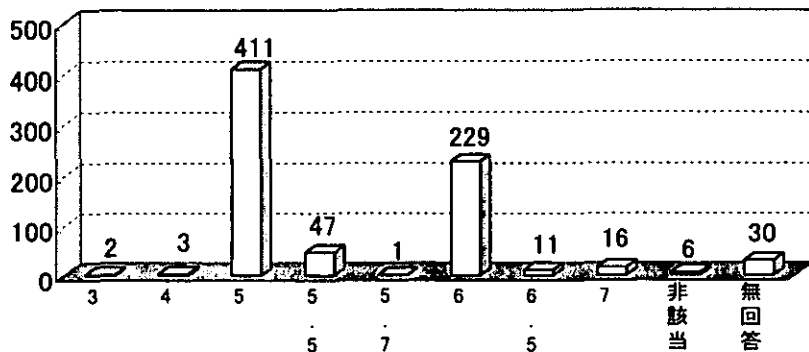
夫:一日の平均労働時間(平均9.72時間)



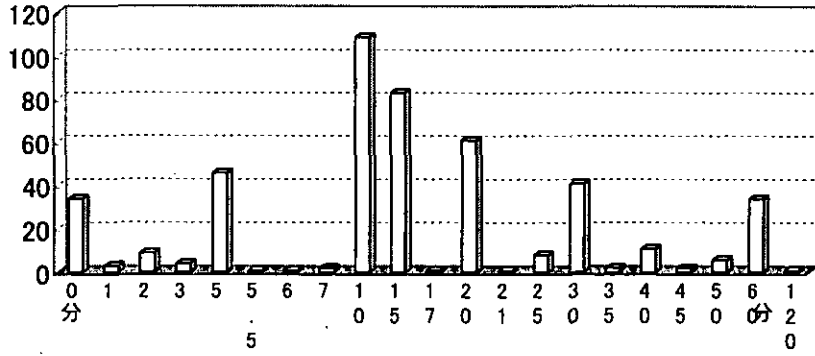
妻:一週間の労働日数(平均4.79日)



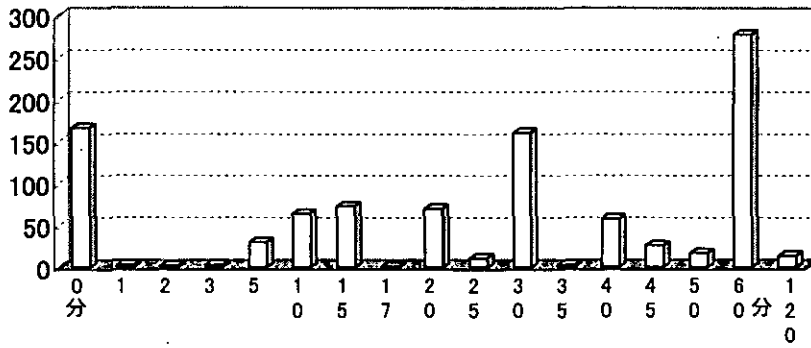
夫:一週間の労働日数(平均5.41日)



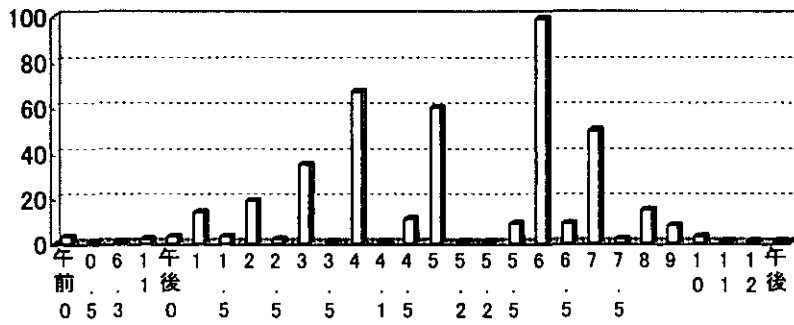
妻: 平均的な通勤時間(平均18分)



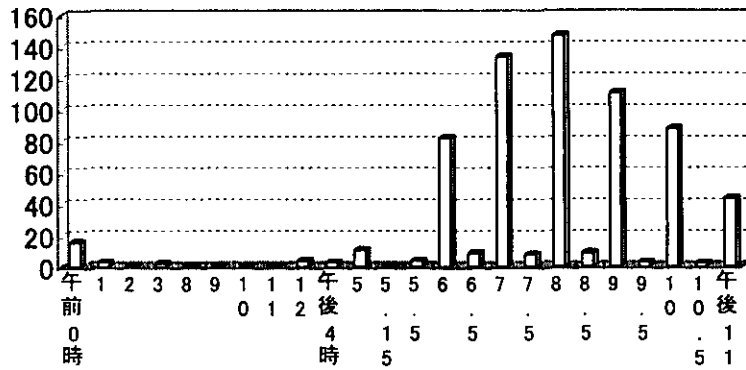
夫: 平均的な通勤時間(平均31分)



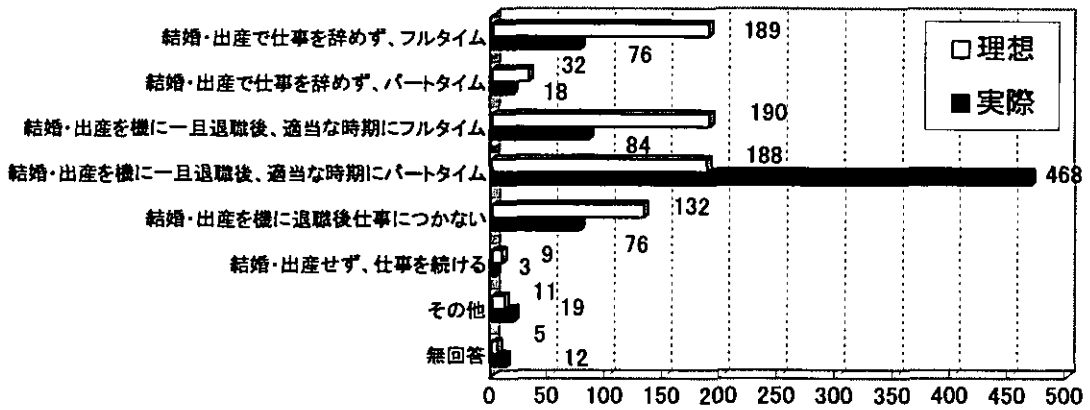
妻: 平均的な帰宅時間(N=423)



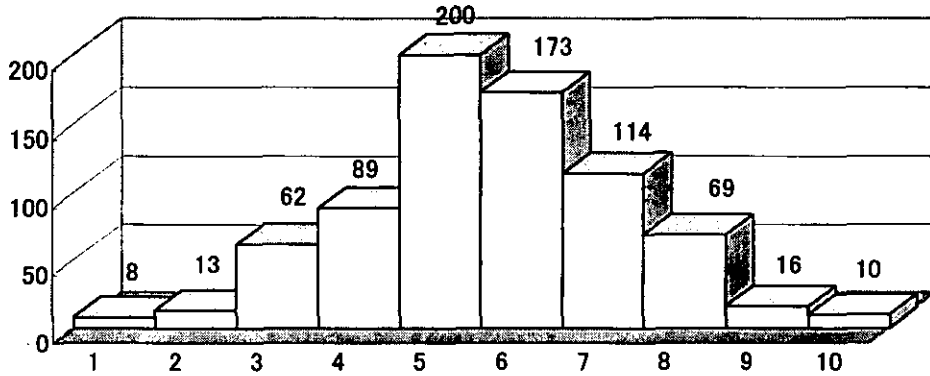
夫: 平均的な帰宅時間(N=686)



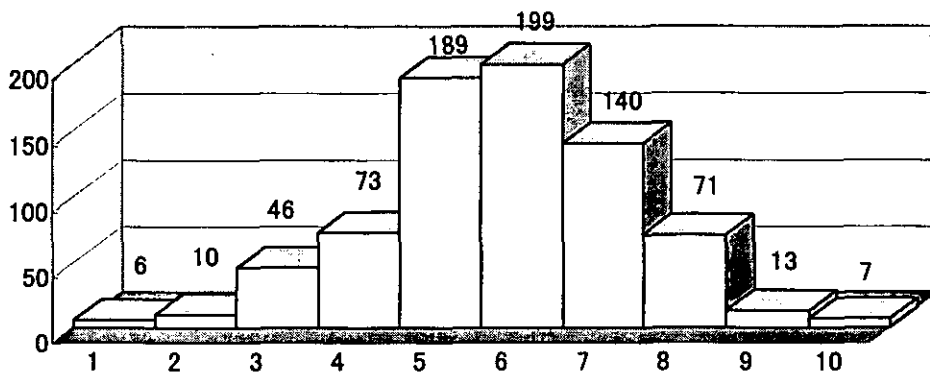
女性の生き方：理想と実際 (N=756)



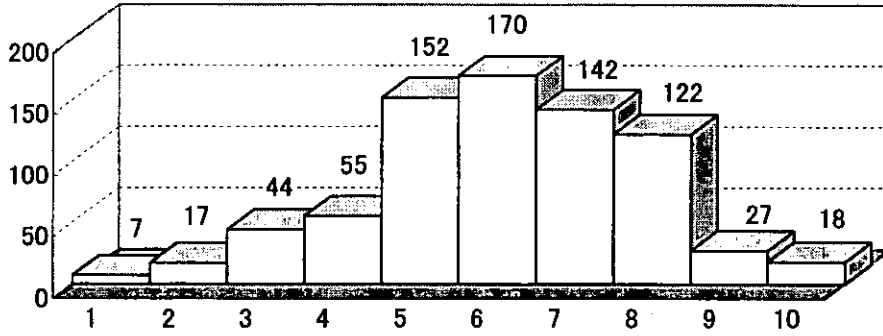
15歳の頃の家庭の暮らしぶり (N=754, 平均5.58)



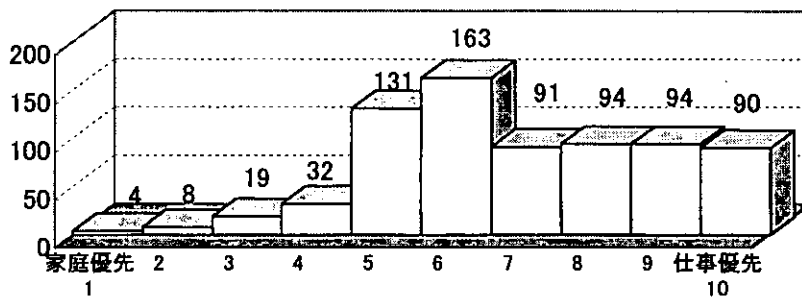
現在の暮らしぶり：世間一般と比べて (N=754, 平均5.74)



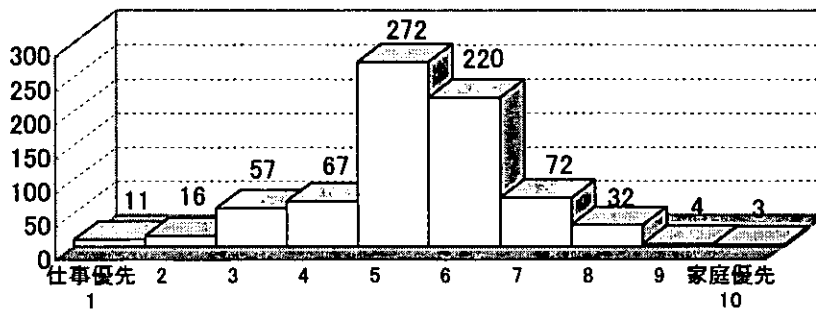
現在の暮らしぶり: 15歳の頃と比べて (N=754, 平均6.06)



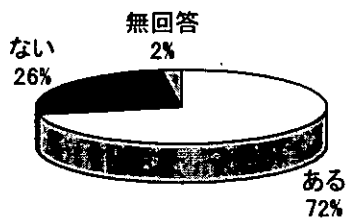
15歳の頃のあなたの父親 (N=726, 平均6.85)




あなたの望む父親 (N=754, 平均5.29)



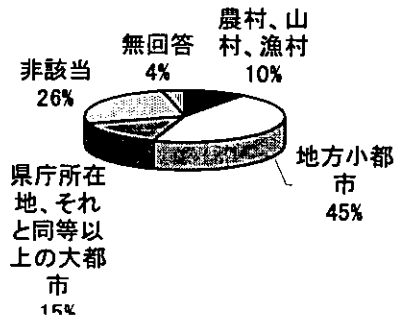
妻: 別居経験の有無



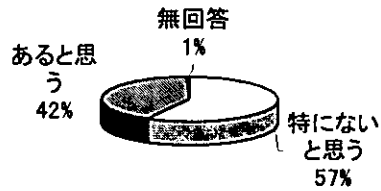
夫: 別居経験の有無



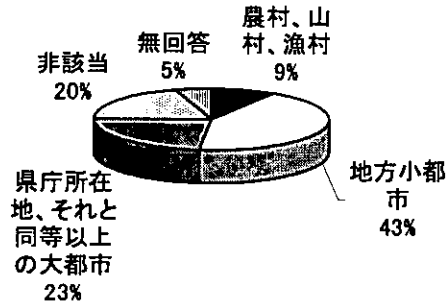
妻：別居前居住地



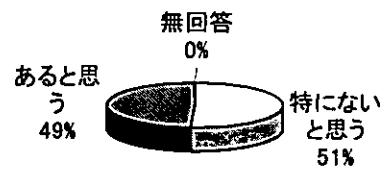
男性の結婚適齢期



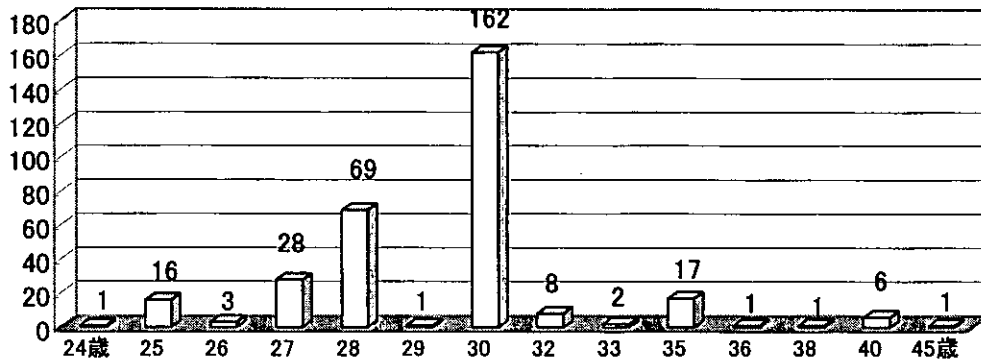
夫：別居前居住地



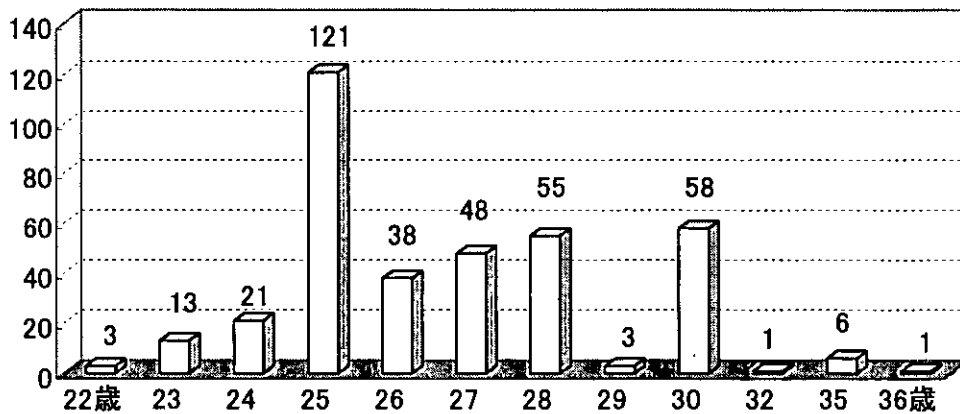
女性の結婚適齢期



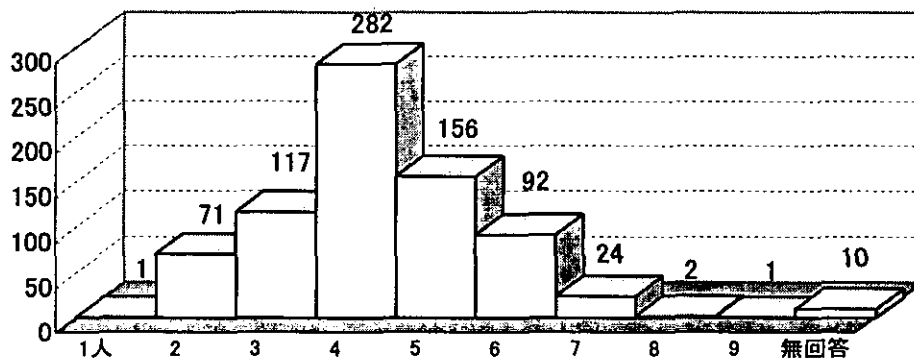
男性の結婚適齢期(実数, N=316, 平均29歳)



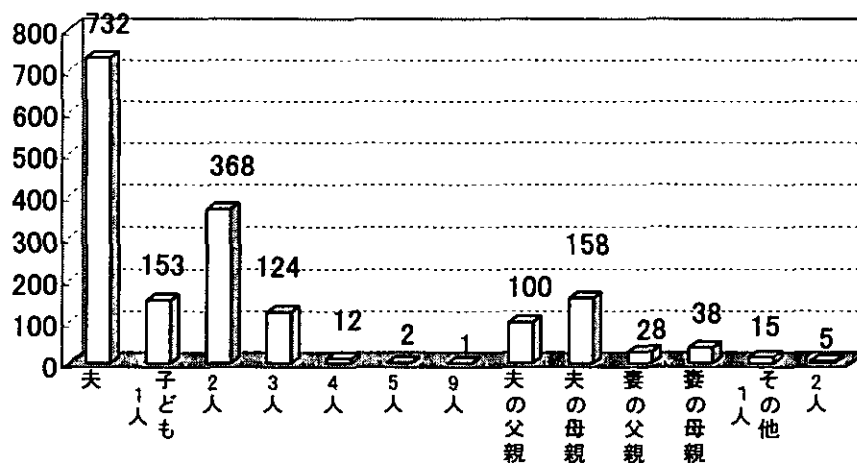
女性の結婚適齢期(実数, N=369, 平均26歳)



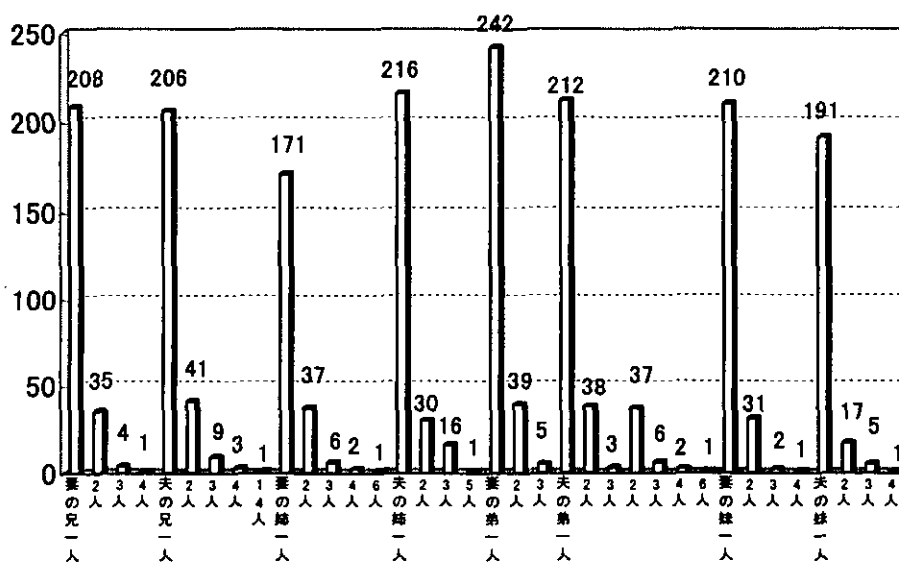
世帯人数(平均4人)



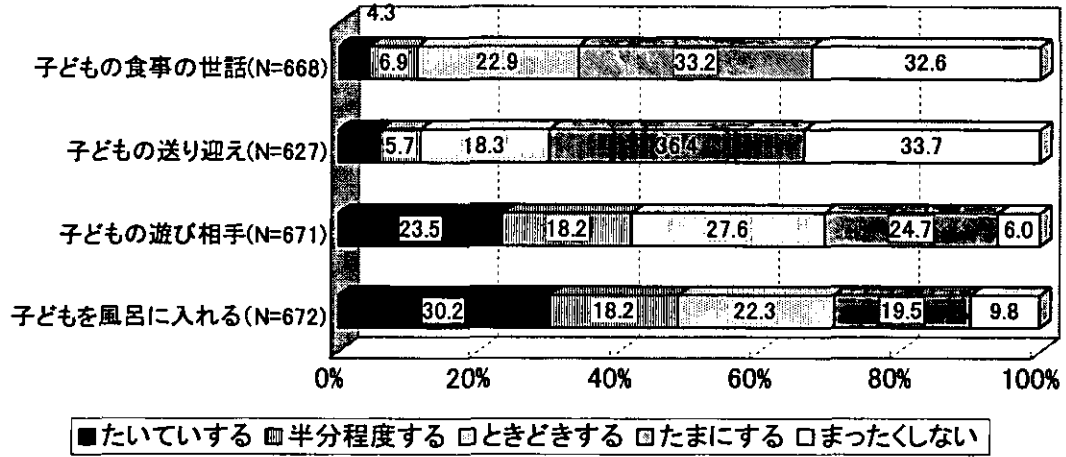
世帯人数内訳



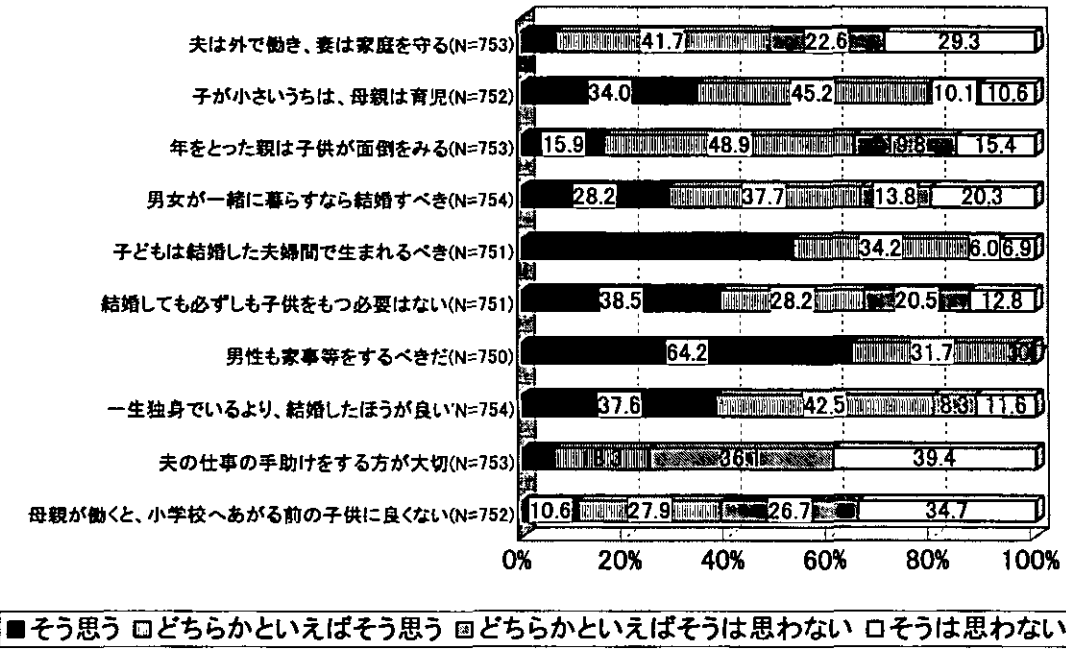
兄弟姉妹数



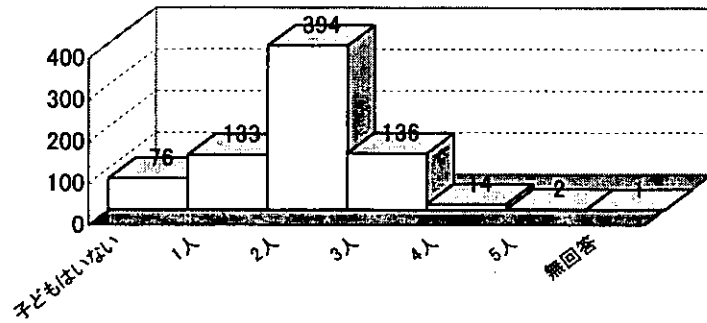
子育て分担



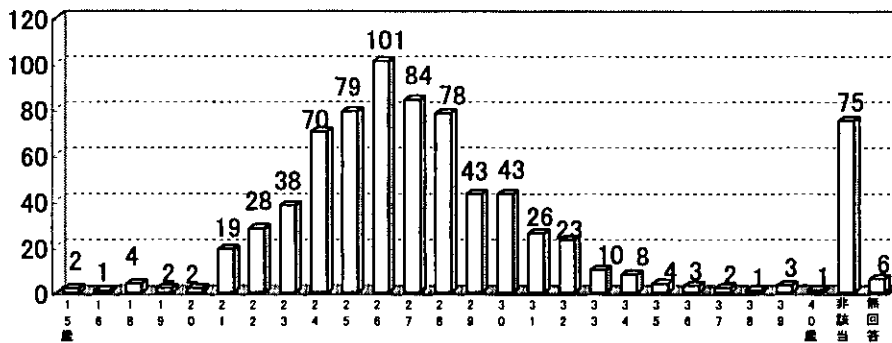
生き方・考え方



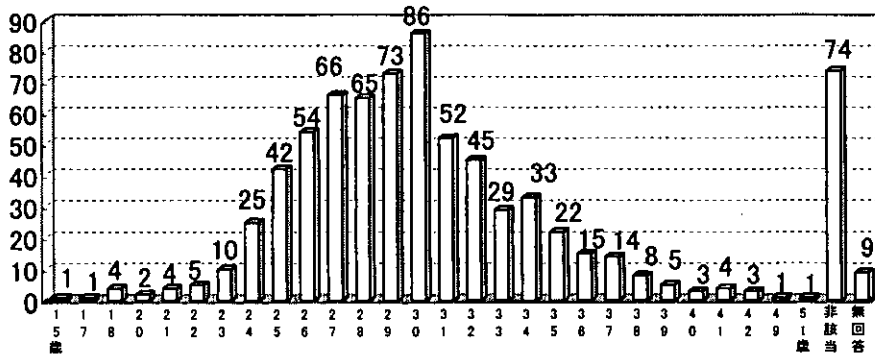
子ども数(平均1.8人)



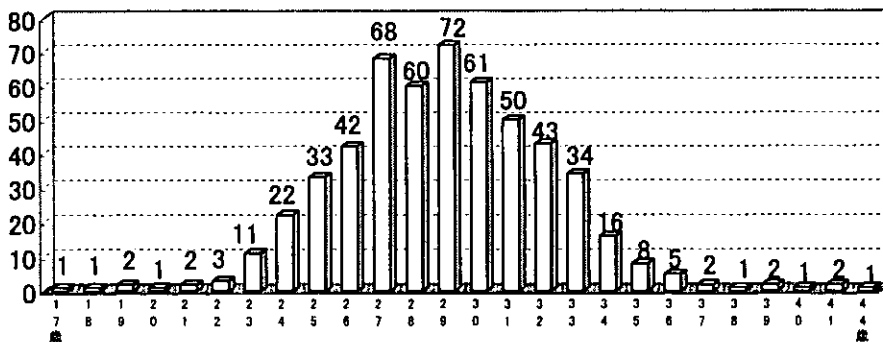
妻: 第1子出生時年齢(平均26.79歳)



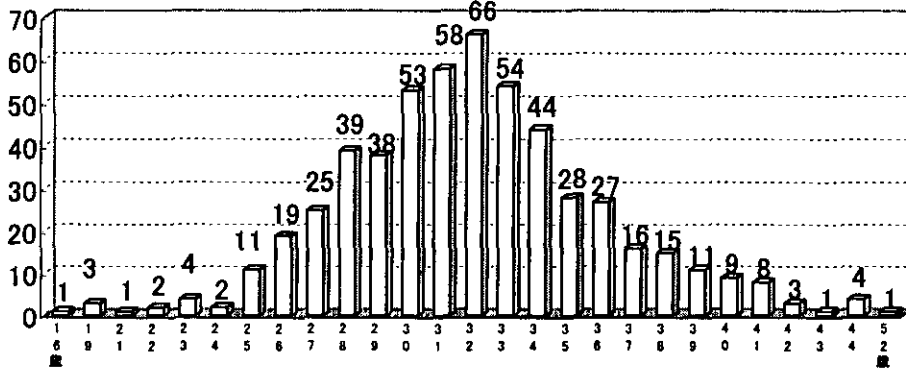
夫: 第1子出生時年齢(平均29.55歳)



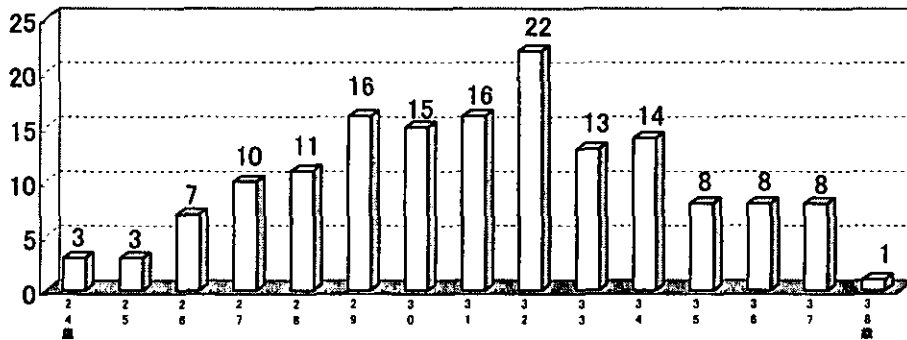
妻: 第2子出生時年齢(N=544, 平均28.93歳)



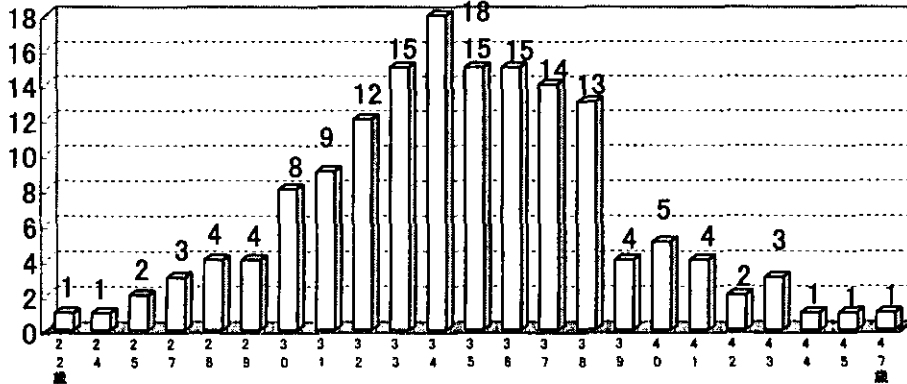
夫：第2子出生時年齡(N=543, 平均31.9歲)



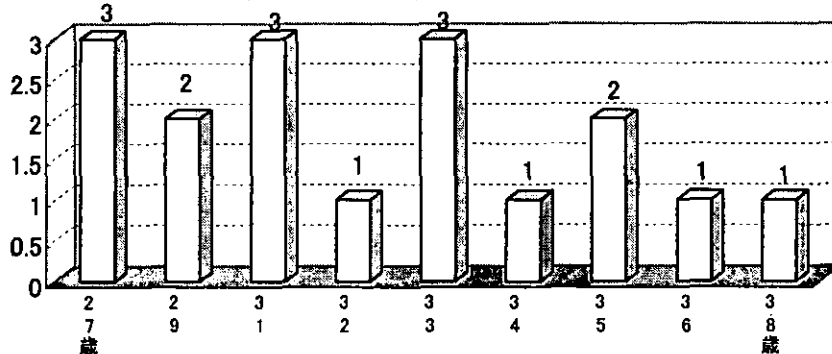
妻：第3子出生時年齡(N=155, 平均31.84歲)



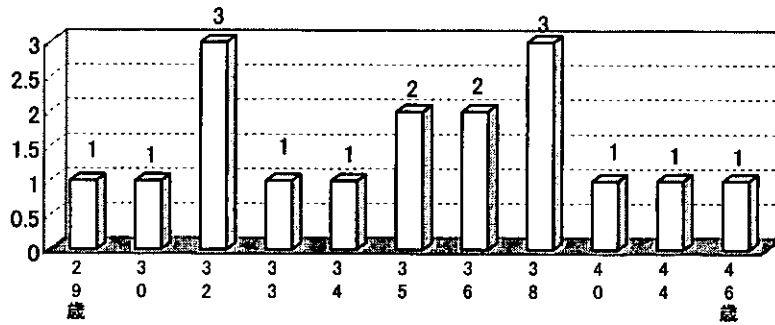
夫：第3子出生時年齡(N=155, 平均34.58歲)



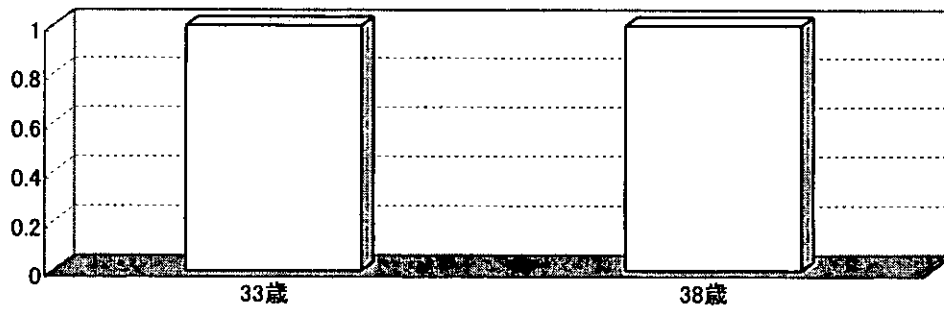
妻：第4子出生時年齡(N=17, 平均31.82歲)



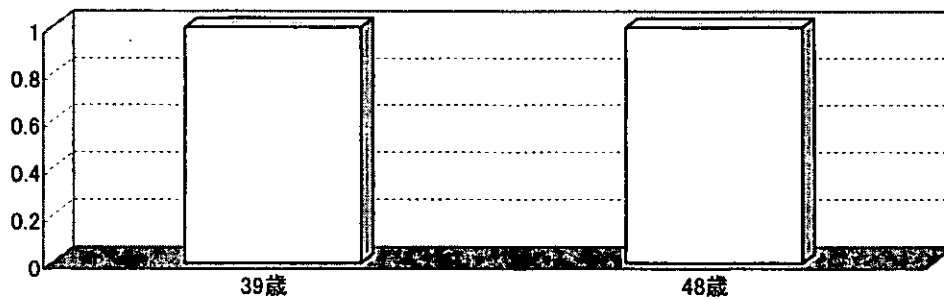
夫：第4子出生時年齢(N=17, 平均35.76歳)



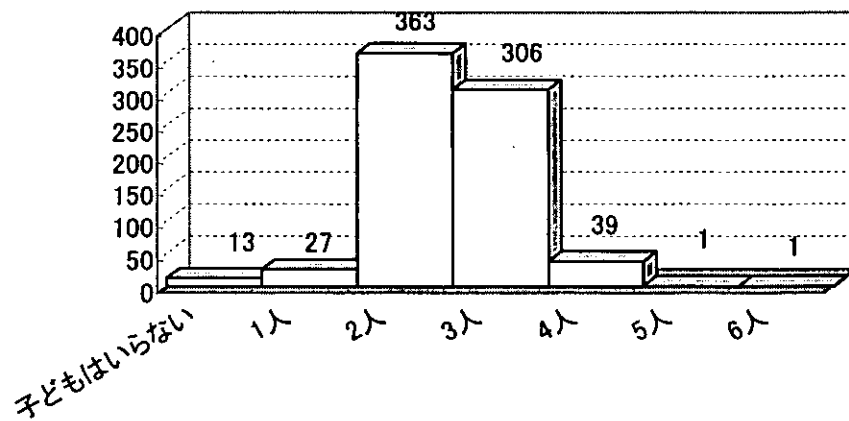
第5子出生時年齢(N=2, 35.5歳)



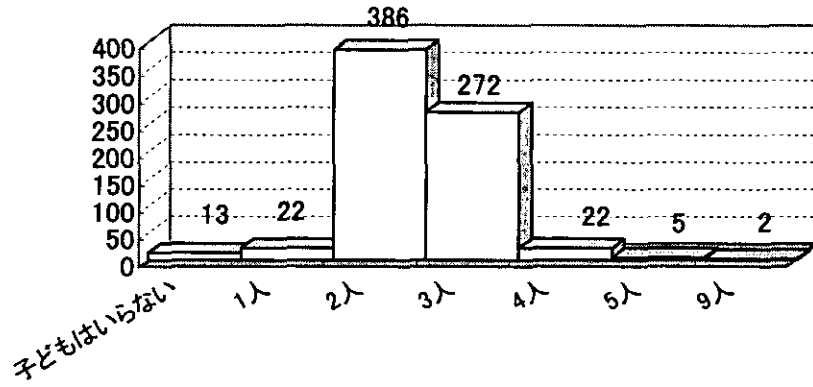
夫：第5子出生時年齢(N=2, 平均43.5歳)



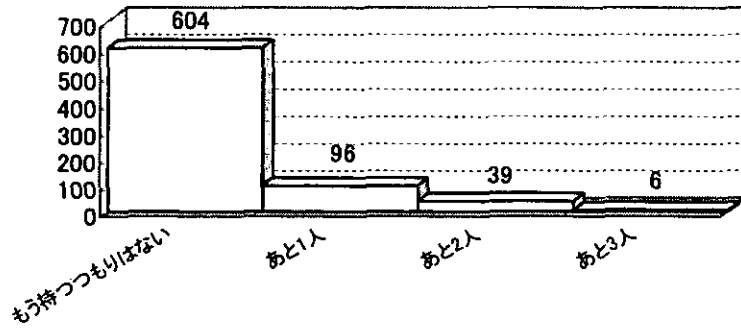
妻：理想の子ども数(N=750, 平均2.45人)



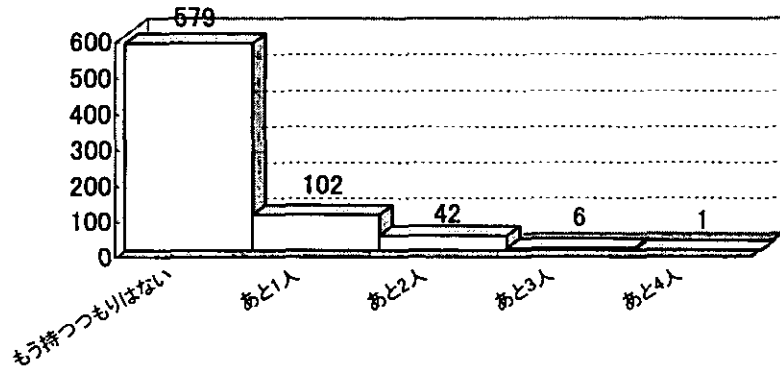
夫:理想の子ども数(N=722, 平均2.42人)



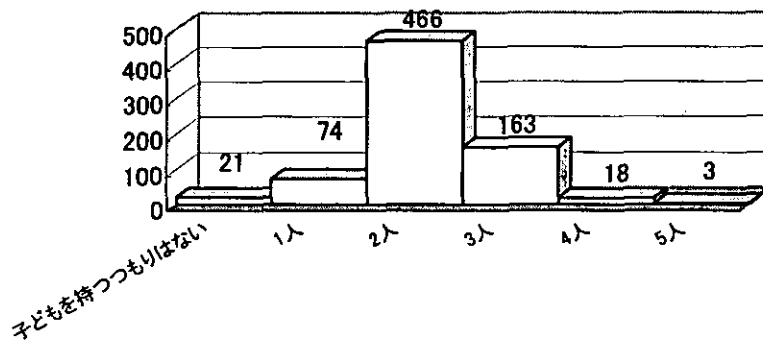
妻:予定の子ども数(N=730, 平均0.26人)



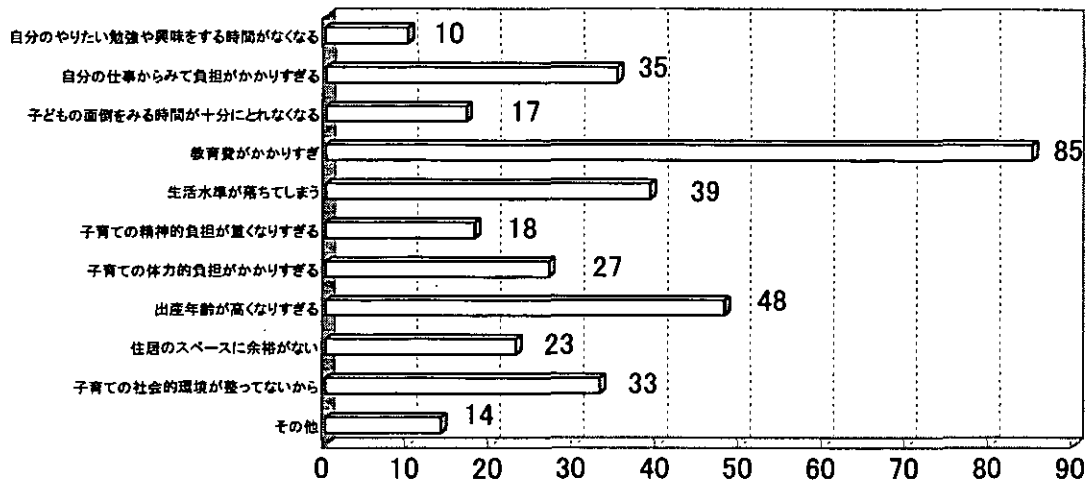
夫:予定の子ども数(N=730, 平均0.28人)



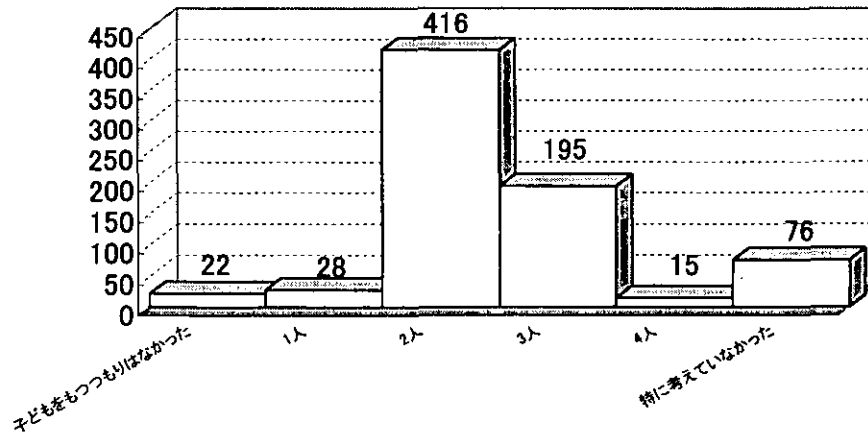
夫婦予定の子ども数(N=745, 平均2.12人)



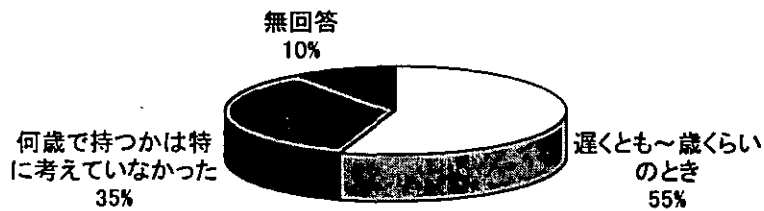
予定子ども数より多く子どもを持たない理由



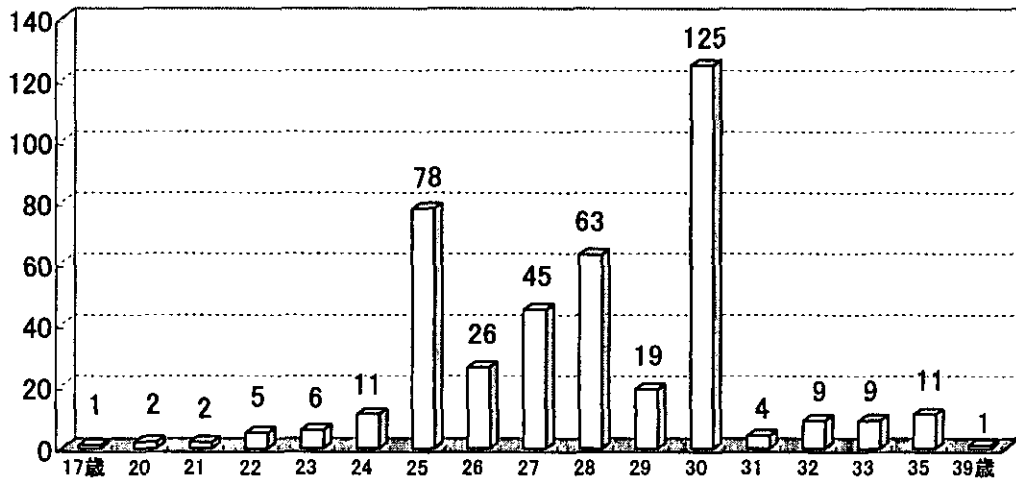
結婚時予定子ども数(N=752,平均2.61人)




最初の子どもを持つときの年齢



最初の子どもを持つときの年齢(実数, N=417, 平均27.94歳)



子どもの教育に関する考え方



手がかからなくなる子どもの年齢(平均15歳)

