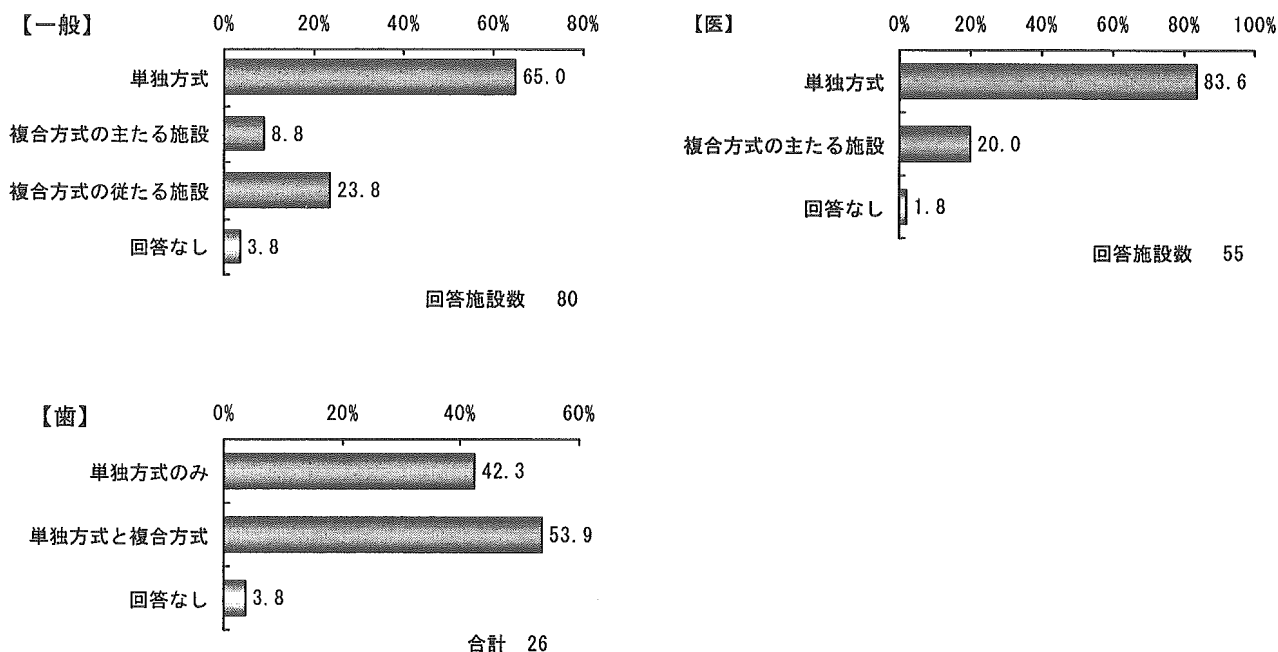


貴科が「1」受けている」の場合は、B-20-1 から B-20-12 までの質問にお答えください。

「2」受けていない」の場合は、B-20-13 からご回答下さい。

B-20-1 方式はつぎのどれですか。（一般，医，歯）



基資・図100

B-20-2 平成12年度に受け入れた研修医は何名ですか。（一般，医）

一般	0.9±1.0 69/75
医科	3.3±2.8 165/50

（単位：名 上段：mean±S.D. 下段：総数/回答施設）

基資・表23

B-20-2 最近3年間に受け入れた研修生は何名ですか。今年度の予定数は。（歯）

方式	10年度	11年度	12年度	13年度 (予定)
単独方式	35.6±19.4 855/24	36.0±20.7 865/24	32.6±17.8 783/24	39.0±26.0 935/24
複合方式	23.7±35.0 332/14	26.3±35.6 368/14	23.1±31.3 347/15	33.2±36.3 531/16
合計	43.1±23.9 1,078/25	43.0±25.6 1,076/25	40.7±24.3 1,018/25	52.0±26.7 1,301/25

（単位：名 上段：mean±S.D. 下段：総数/回答施設数）

基資・表24

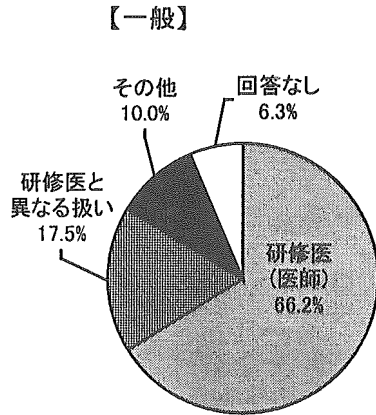
B-20-3 上記の表の平成12年度の研修生について他校の卒業生の割合は何%でしたか。(歯)

	他校	全体数	%
単独方式	9.0±10.2 189/21	35.3±18.1 670/19	25.2±19.0 554/22
複合方式	12.5±25.2 163/13	34.3±34.5 377/11	21.5±27.5 279/13


(単位:% 上段:mean±S.D. 下段:総数/回答施設数)

基資・表25

B-20-3 研修医の身分はどのようなですか。(一般, 医)



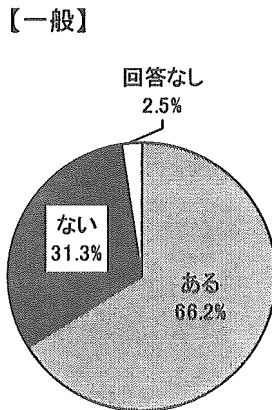
合計 888



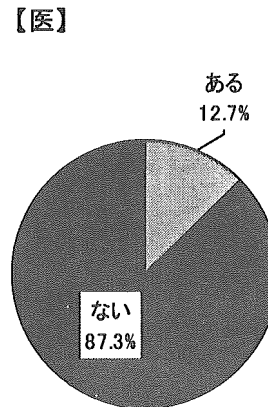
合計 55

基資・図101

B-20-4 研修医のための宿舎はありますか。(一般, 医)



合計 888

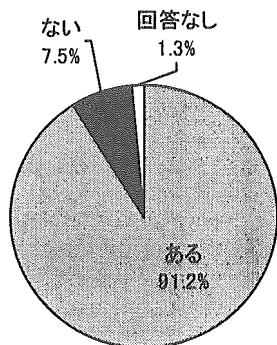


合計 55

基資・図102

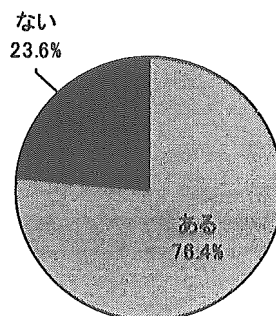
B-20-5 研修生のための部屋あるいは専用の机はありますか。（一般，医）

【一般】



合計 80

【医】

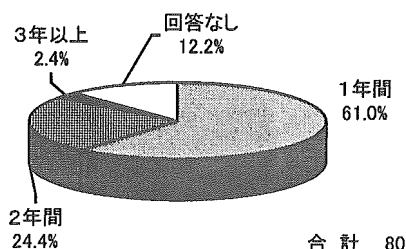


合計 55

基資・図103

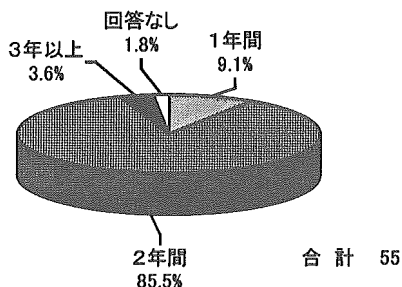
B-20-6 制度上の研修期間は1年以上となっていますが、貴施設での研修期間は何年ですか。（一般，医，歯）

【一般】



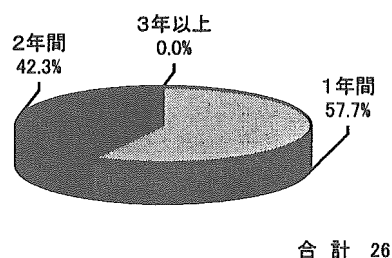
合計 80

【医】



合計 55

【歯】

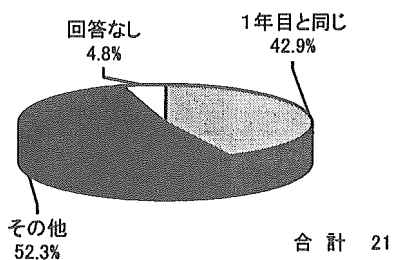


合計 26

基資・図104

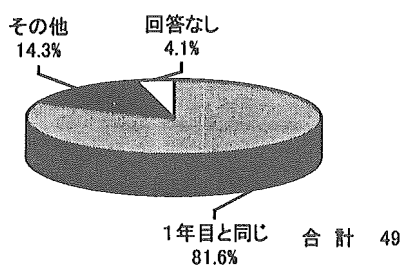
B-20-7 2年以上の場合、待遇はどのようなですか。（一般，医，歯）

【一般】



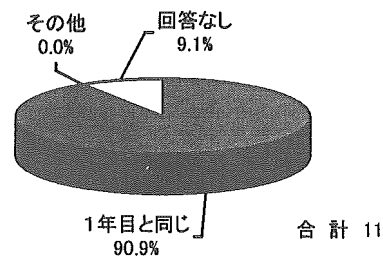
合計 21

【医】



合計 49

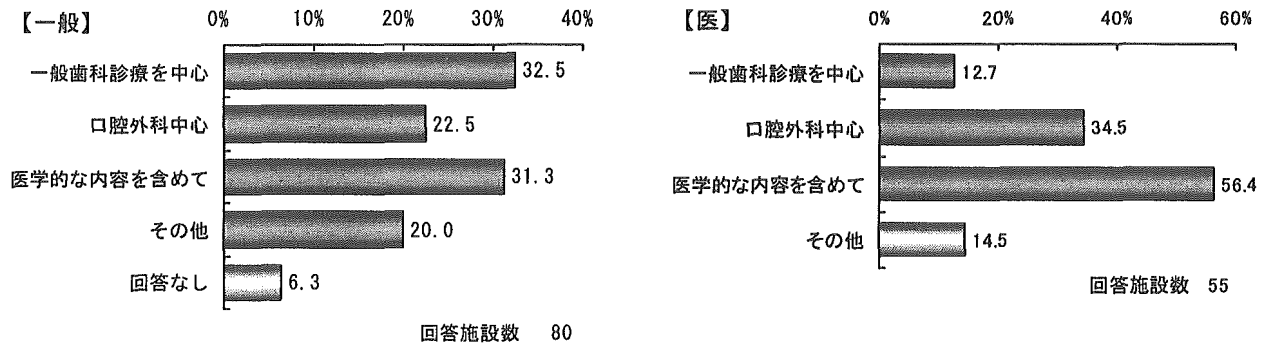
【歯】



合計 11

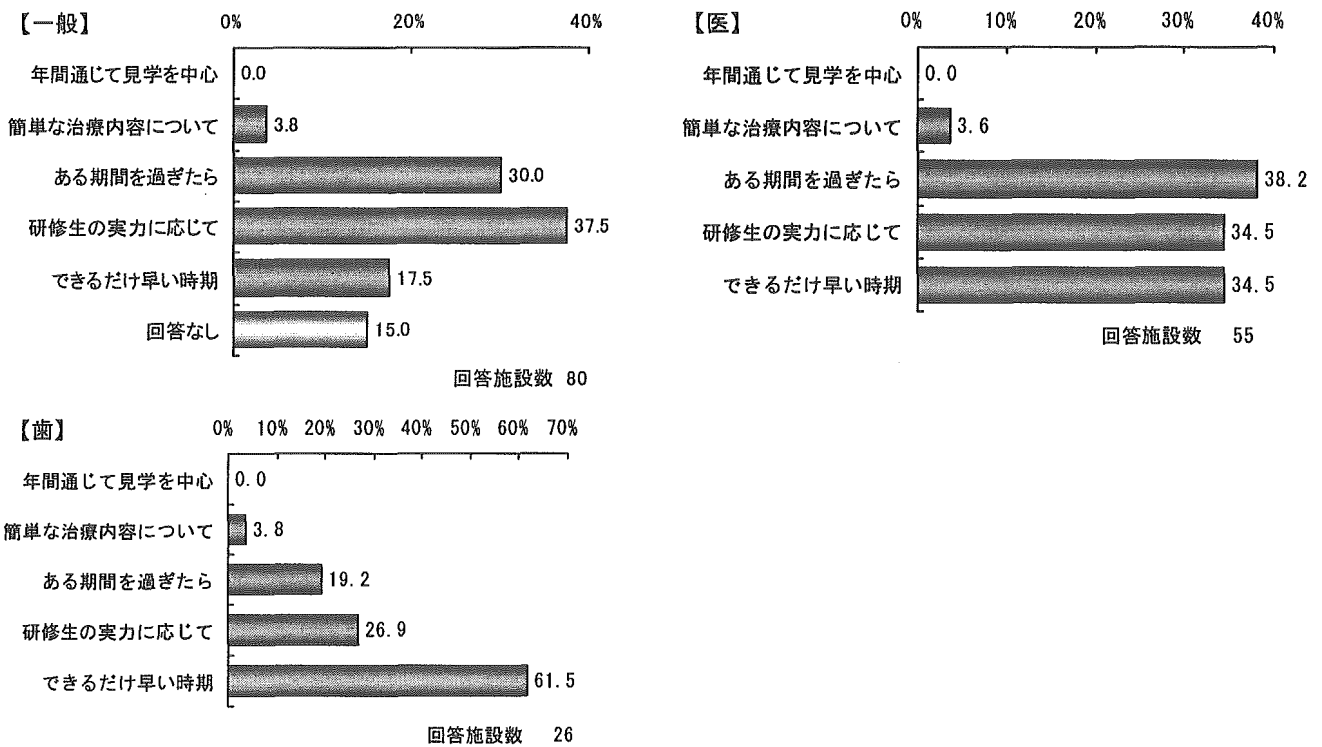
基資・図105

B-20-8 研修内容についておたずねします。実際に行っている内容はつぎのどれですか。（一般，医）



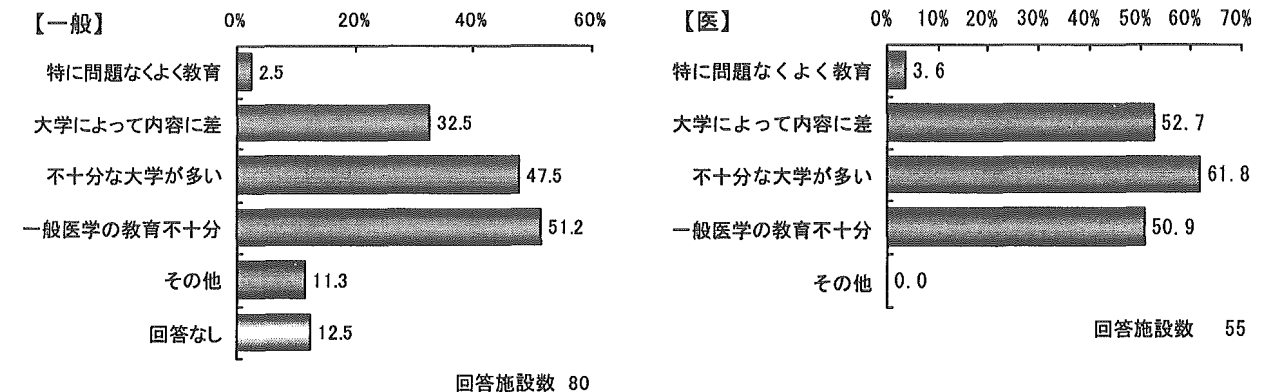
基資・図106

B-20-9 患者に対するの歯科治療をどのように教育されていますか。（一般，医，歯）



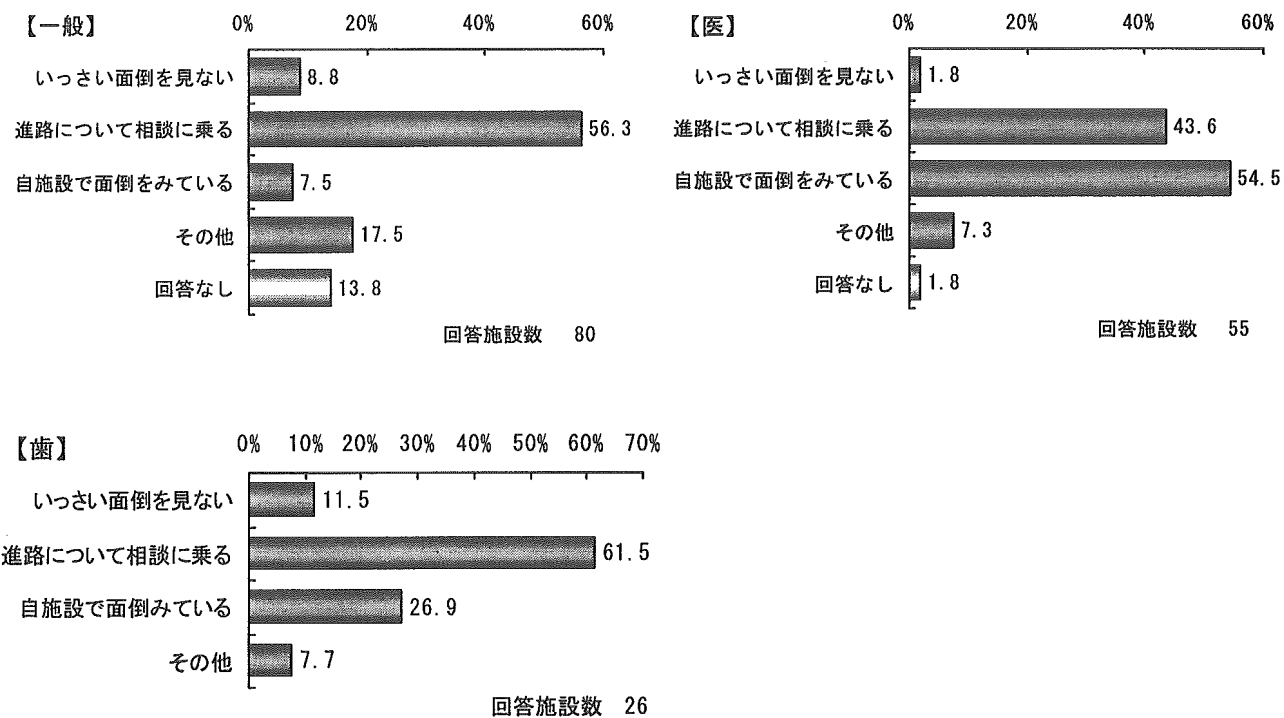
基資・図107

B-20-10 研修生の実地指導にあられた経験から卒前教育についてどのように思われますか。（一般，医）



基資・図108

B-20-11 研修後の進路についてどのようにされていますか。(一般, 医, 歯)



基資・図109


B-20-12 歯科医師臨床研修医の待遇について具体的な金額についてお答え下さい。(一般, 医, 歯)  
(円/月)

一般病院	215,334.7 ± 90,746.1 76
医学部・医科大	140,562.6 ± 68,808.5 52
歯学部・歯科大	98,572.1 ± 82,760.4 20

(単位:円 上段:mean±S.D. 下段:回答施設数)

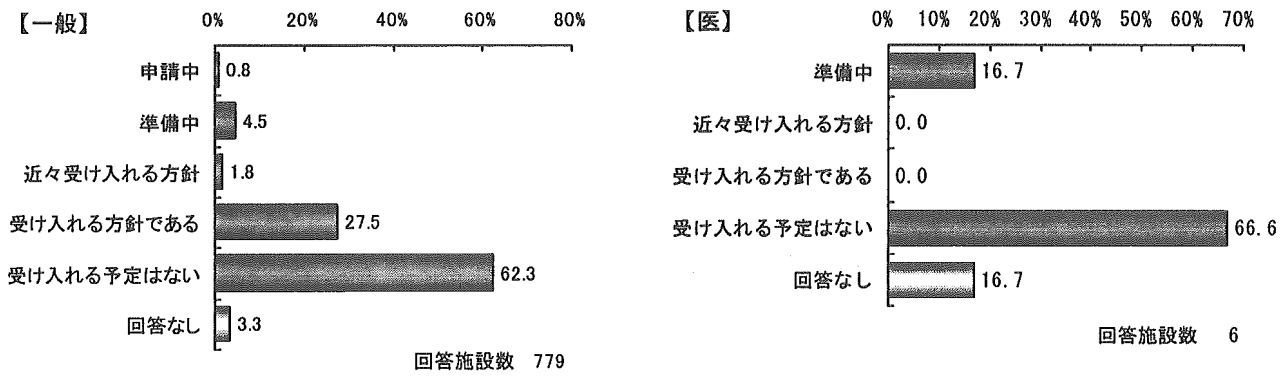
基資・表26

B-20-13 B-20で「2」受けていない」と回答された先生(施設)にお聞きします。その理由はつぎのどれですか。(一般, 医, 歯については2. は欠番)



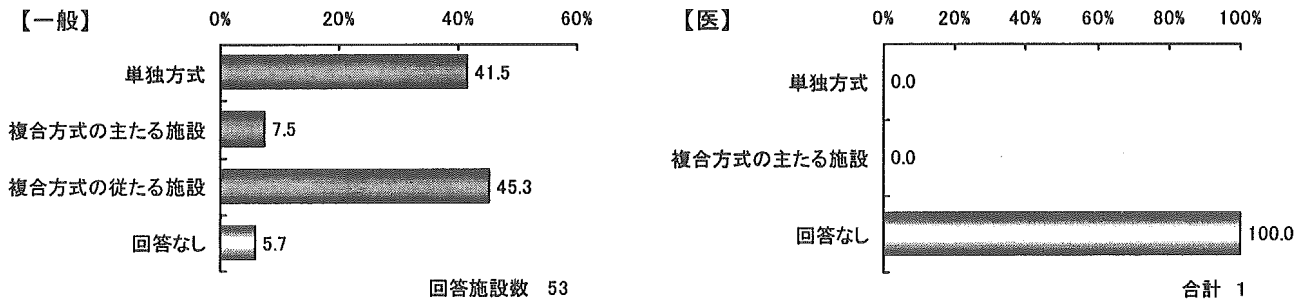
基資・図110

B-20-14 将来受け入れる予定はありますか。(一般, 医)



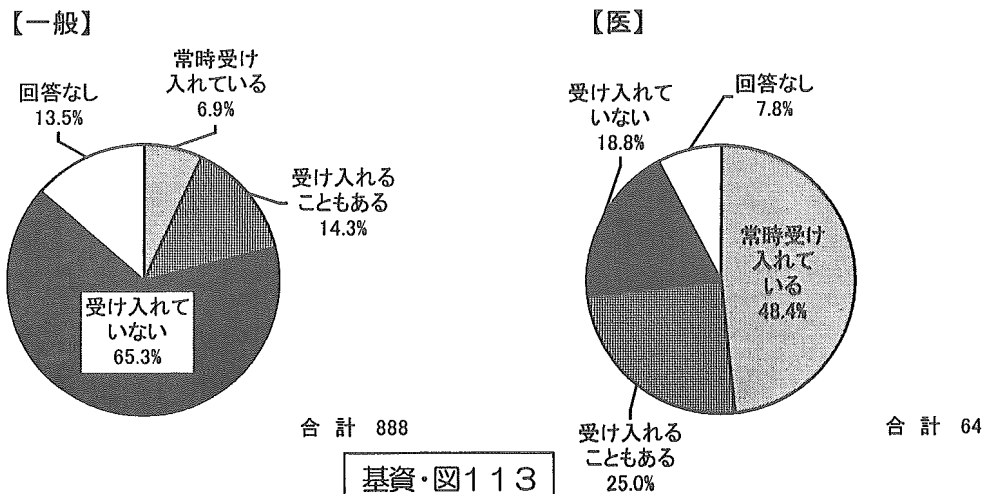
基資・図111

B-20-15 前問 B-20-14 で 1, 2, 3. の場合, その方式はどれですか。(一般, 医)



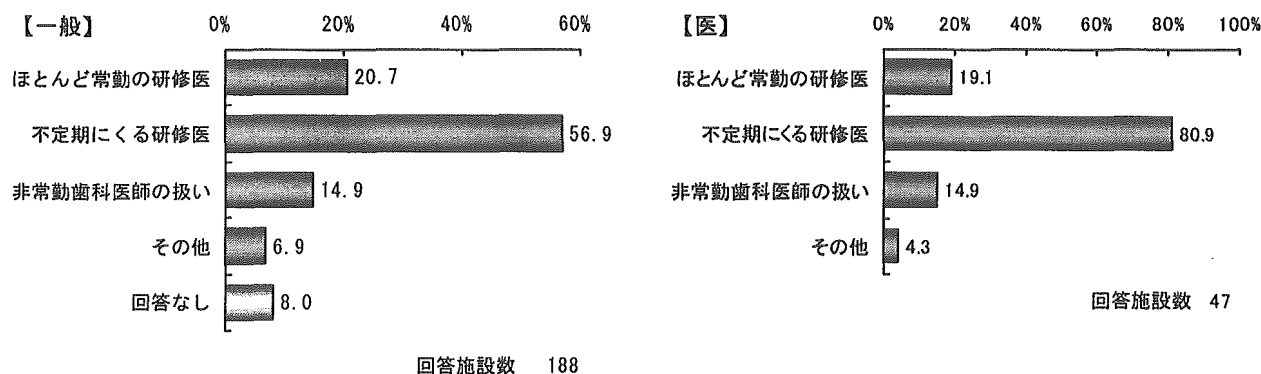
基資・図112

B-21 上述の歯科医師臨床研修医以外になんらかの研修医を受け入れていますか。(一般, 医)



基資・図113

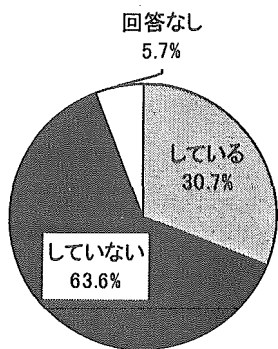
B-21-1 「受け入れている」の場合、その実態はつぎのどれですか。（一般，医）



基資・図114

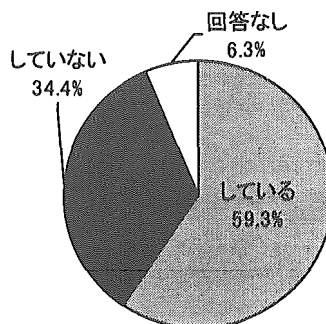
B-22 院外の歯科医師の参加できるなんらかの勉強会をしていますか。（一般，医）

【一般】



合計 888

【医】

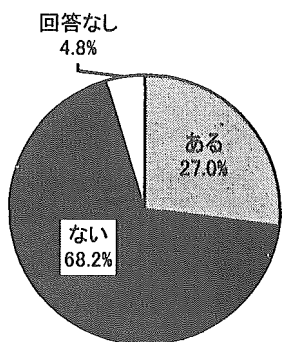


合計 64

基資・図115

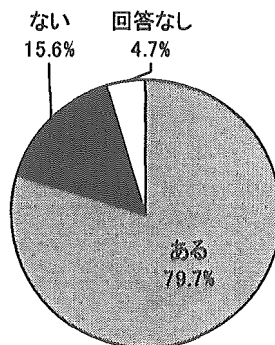
B-23 貴施設には看護学校がありますか。（一般，医）

【一般】



合計 888

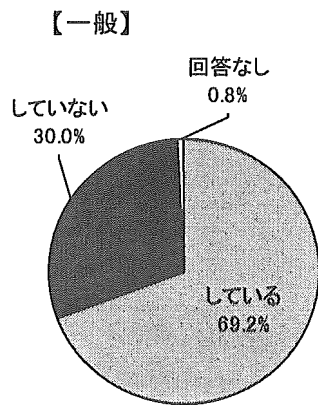
【医】



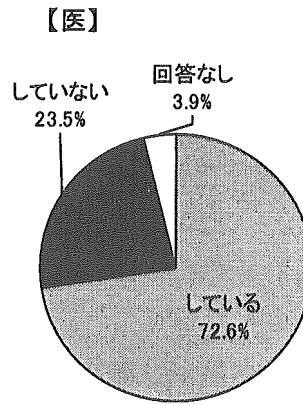
合計 64

基資・図116

B-23-1 「ある」の場合、歯科の講義をしていますか。(一般, 医)



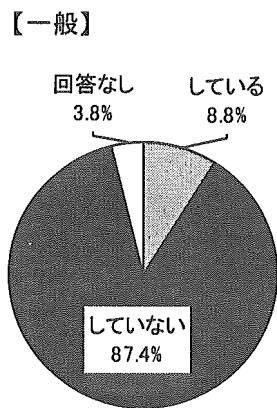
合計 240



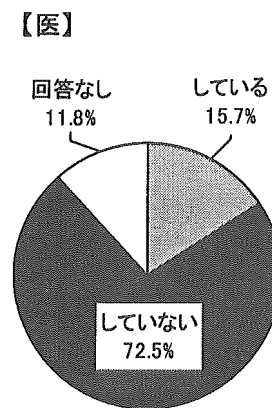
合計 51

基資・図117

B-23-2 「ある」の場合、歯科の臨床実習をしていますか。(一般, 医)



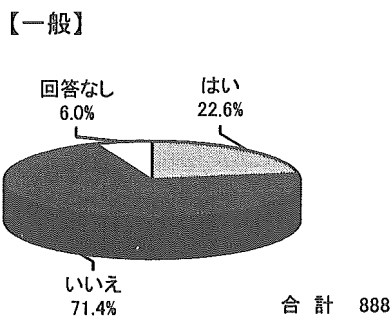
合計 240



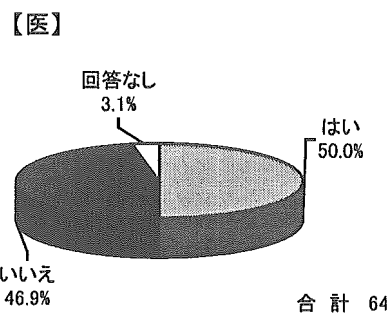
合計 51

基資・図118

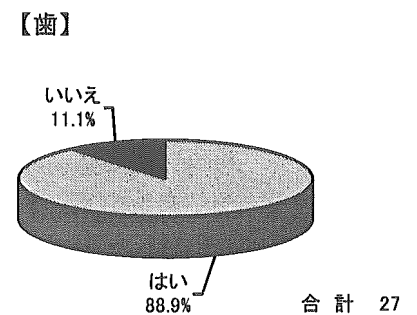
B-24 貴施設は歯科衛生士学校の臨床研修施設ですか。(一般, 医, 歯)



合計 888



合計 64




合計 27

基資・図119

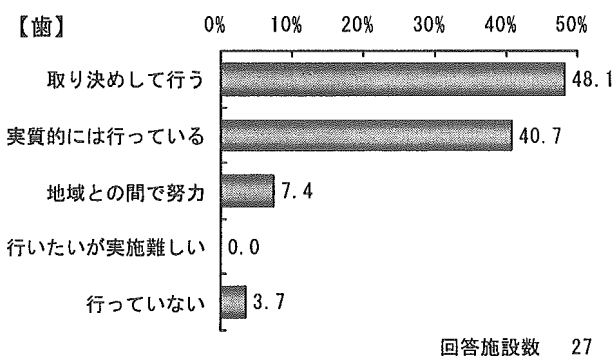
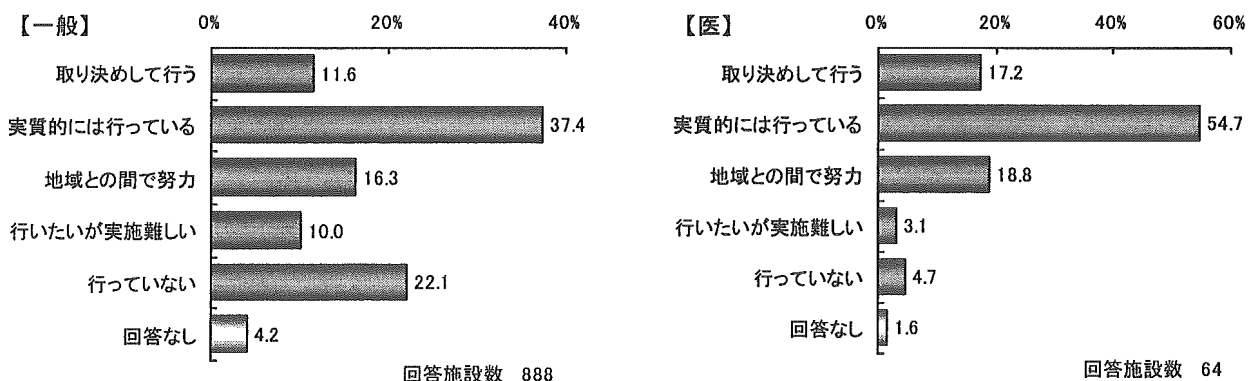


B-25 今後、(大学) 病院歯科と一般診療所とは機能を分担し、病診連携する必要があるといわれていますが、このことについてどのようにお考えですか。(一般, 医)



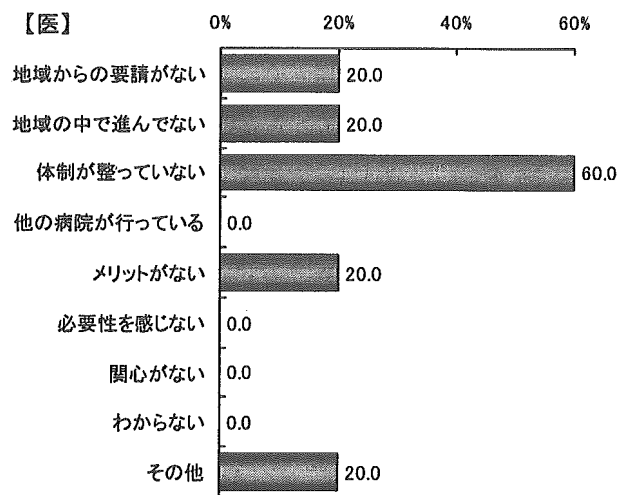
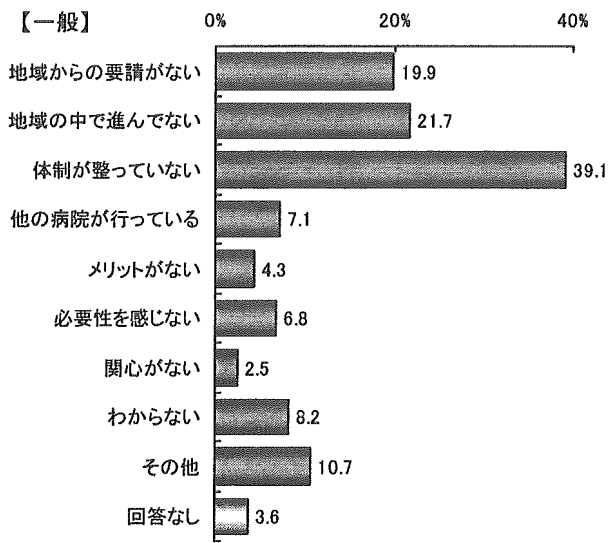
基資・図120

B-26 貴病院において歯科の病診連携を行っていますか。(一般, 医, 歯)



基資・図121

B-26-1 前問の回答が4, 5の場合, その理由は何ですか。(一般, 医)

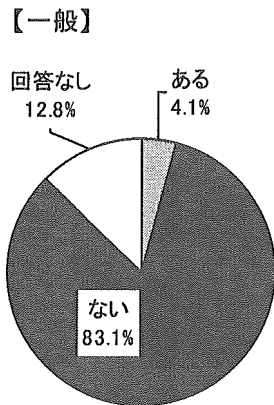


回答施設数 5

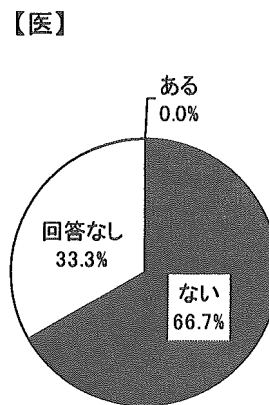
回答施設数 281

基資・図122

B-26-2 「行っていない」場合, 病診連携をはじめる予定はありますか。(一般, 医)



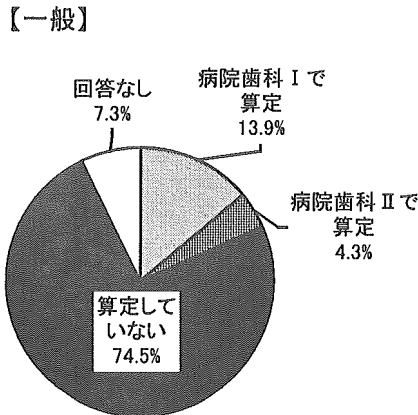
合計 196



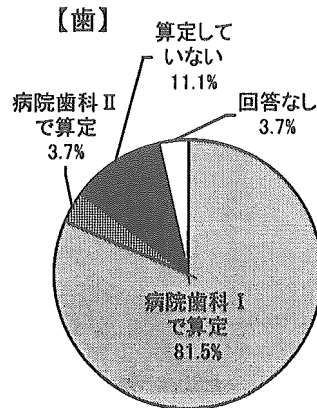
合計 3

基資・図123

B-27 病院歯科加算を算定していますか。(一般, 歯)



合計 888

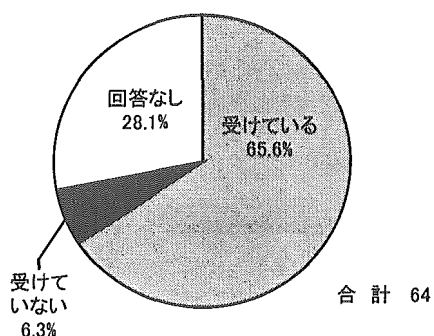


合計 27

基資・図124

B-28 貴附属病院は「特定機能病院」の指定を受けていますか。(医)

【医】




基資・図125

B-28-1 前問で「指定を受けている」、「指定を受けていない」に関わらず、貴科（歯科施設）だけの紹介率は何%ですか。(医)

43.1±21.2 (43)

(単位:% mean±S.D. ( )内:回答施設数)

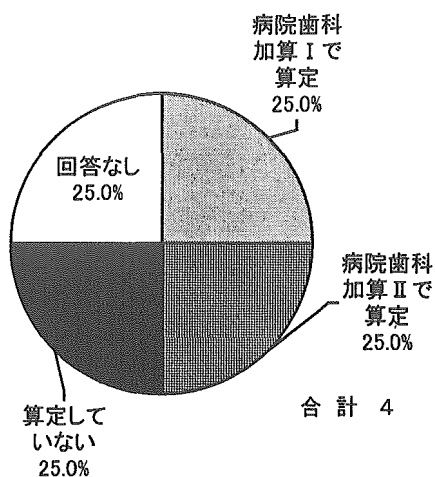
基資・表27



基資・図126

B-28-2 「2」指定を受けていない」場合、いわゆる病院歯科加算（病院歯科初診料1および2，病院歯科再診料1および2）を算定していますか。(医)

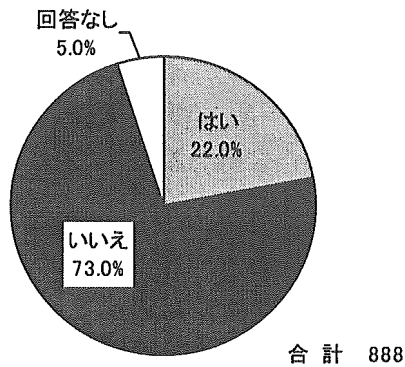
【医】



基資・図127

B-28 在宅医療を行っていますか。（一般）

【一般】



基資・図128

B-28-1 「はい」の場合、年間患者数ほどのくらいですか。（一般）

31.2±93.1 (172)

(単位:名 mean±S.D. ()内:回答施設数)

基資・表28

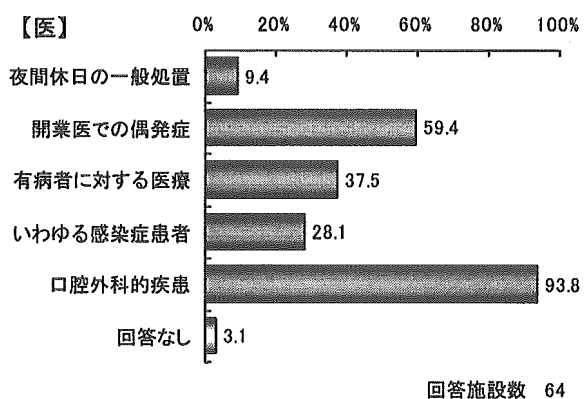
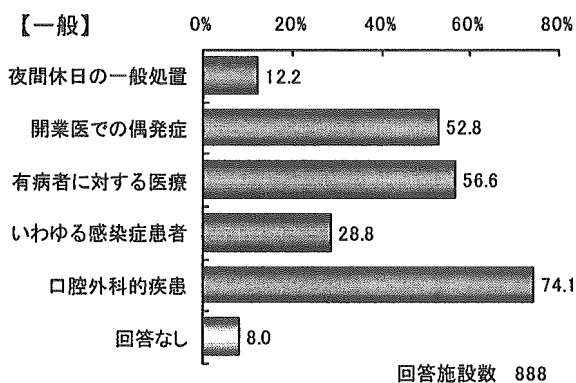
B-28-2 「はい」の場合、年間延診療回数ほどのくらいですか。（一般）

102.9±292.4 (169)

(単位:回 mean±S.D. ()内:回答施設数)

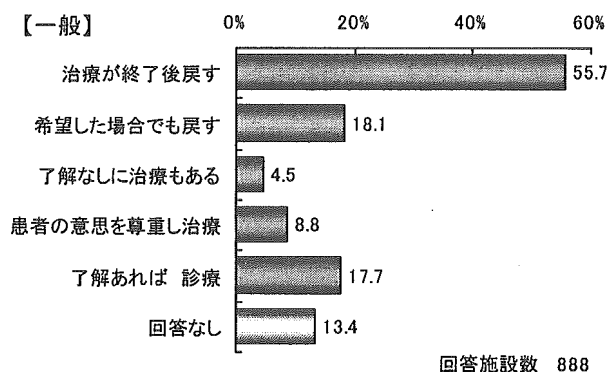
基資・表29

B-29 病院歯科がなすべき救急処置は以下のうちどのような処置が妥当ですか。（一般，医）



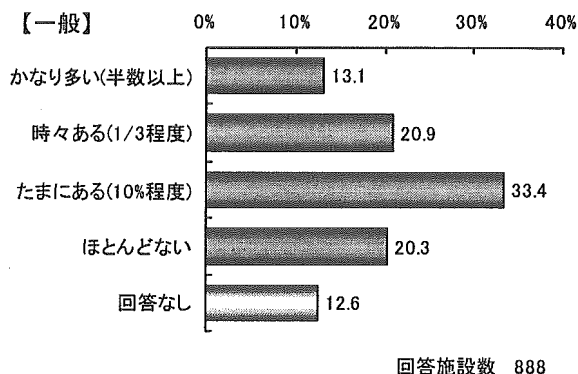
基資・図129

B-30 一般歯科診療所（開業医）から特定の治療内容（智歯の抜歯など）について依頼（紹介）された患者に対する対応についてお答え下さい。（一般）



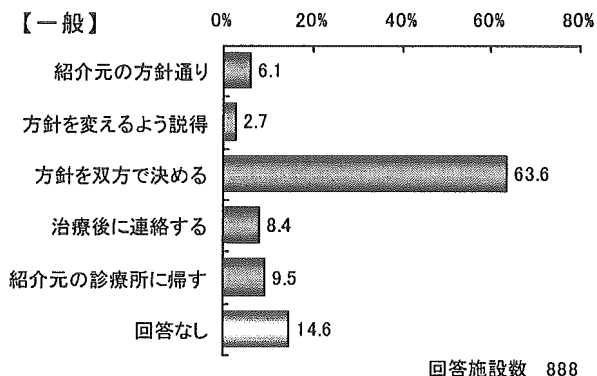
基資・図130

B-30-1 一般歯科診療所（開業医）からの紹介患者が、依頼された治療が終了した後も引き続いて貴院での診療を希望する場合はどの程度ありますか。（一般）



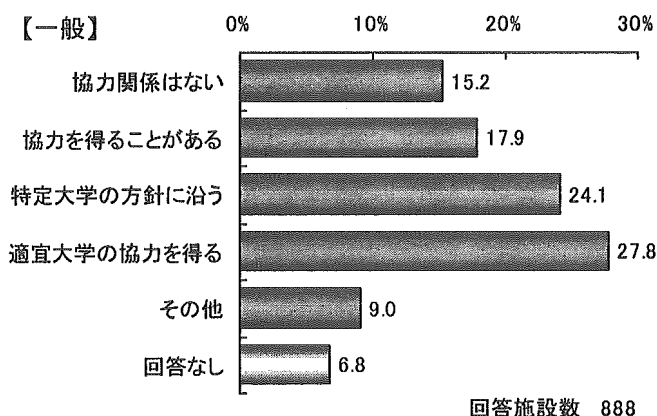
基資・図131

B-30-2 一般歯科診療所（開業医）から特定の治療について依頼されたが、依頼の内容が納得できないような場合、どのように対応されていますか（例えば抜歯を依頼されたが、歯内療法で十分対応できると判断されるような場合）（一般）



基資・図132

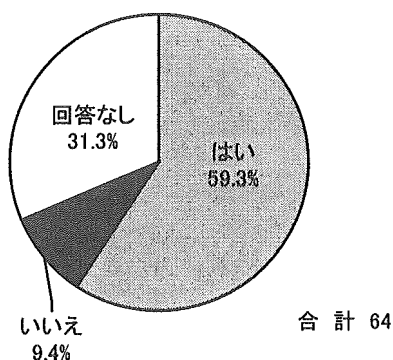
B-30 貴科は特定の大学（歯科口腔外科，医局）と協力関係にありますか。（一般）



基資・図133

B-31 貴施設はいわゆる関連病院（人事，患者の紹介，医局研究会への出席など特別な関係を有する他の病院歯科施設）をお持ちですか。（医）

【医】



基資・図134


「1」はい」の場合，B-31-1，B-31-2，B-31-3 の質問にお答え下さい。

B-31-1 差し支えなければ関連病院の数を教えてください。（医）

7.0±4.5 (38)

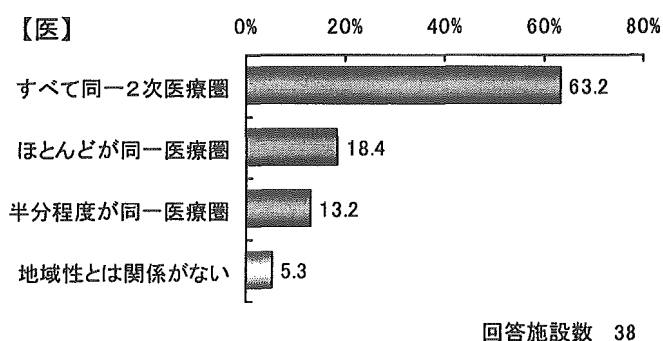
(単位:ヶ所 mean±S.D. ( )内:回答施設数)

基資・表30



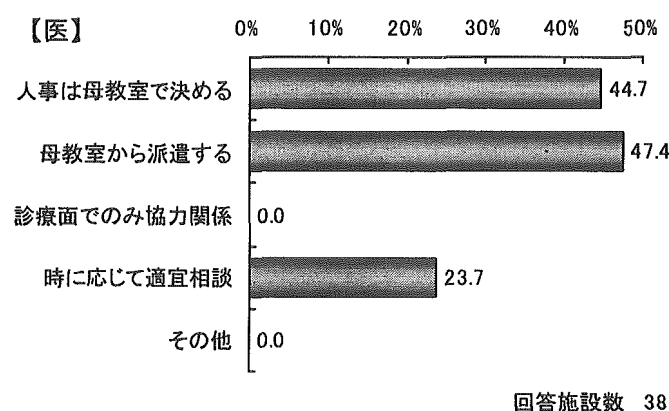
基資・図135

B-31-2 関連病院歯科を複数力所お持ちの場合、それらの施設は次のどれに該当しますか。（医）



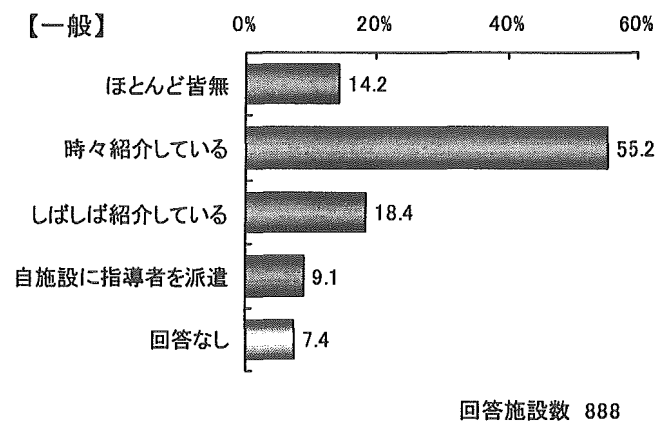
基資・図136

B-31-3 関連病院との具体的な関係について最も該当するものを次の中から選んで下さい。（医）



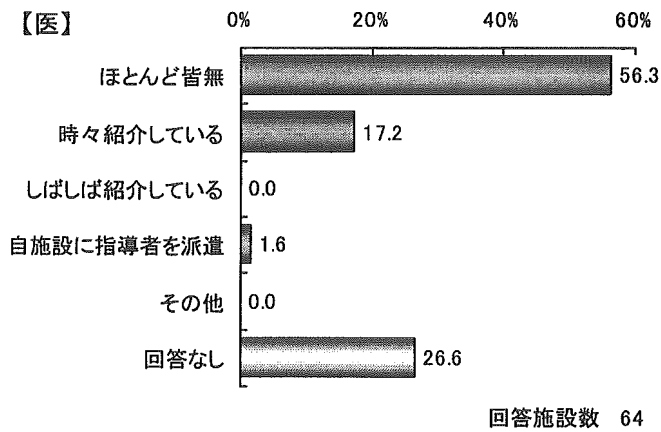
基資・図137

B-32-A 口腔外科疾患や有病者の難症例を高次の（3次）医療機関（大学の関連施設や国立センターなど）に紹介することはありますか。（一般）



基資・図138

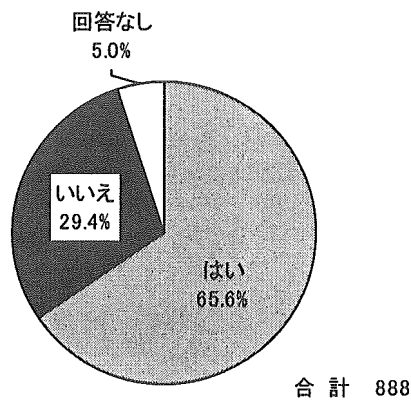
B-32-B 口腔外科疾患の難症例をさらに高次の医療機関（国立センターなど）や専門施設に紹介することはありますか。（医）



基資・図139

B-33 日本病院歯科口腔外科協議会をご存知ですか。（一般）

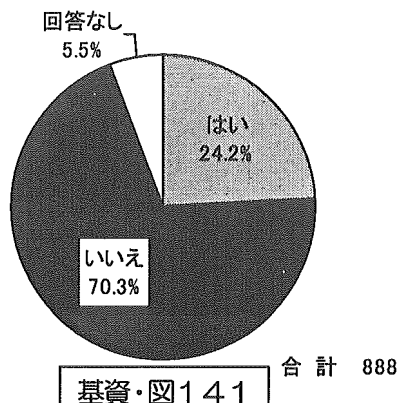
【一般】



基資・図140

B-34 日本病院歯科口腔外科協議会に加入されていますか（一般）

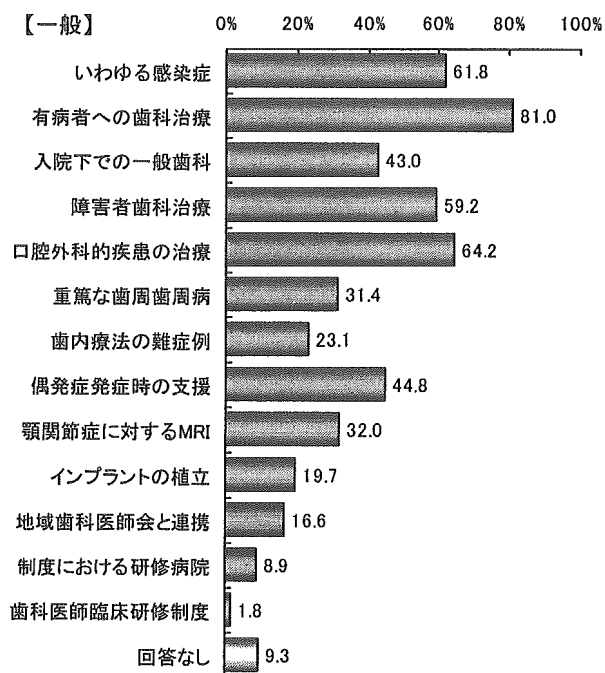
【一般】



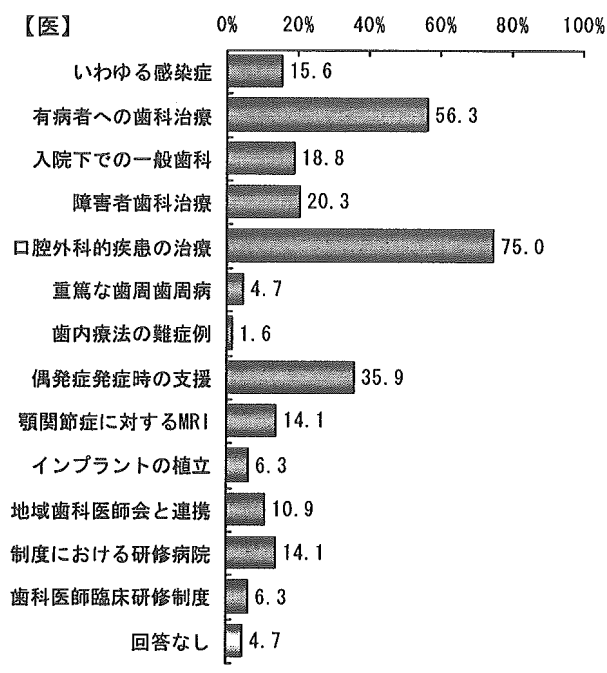
基資・図141



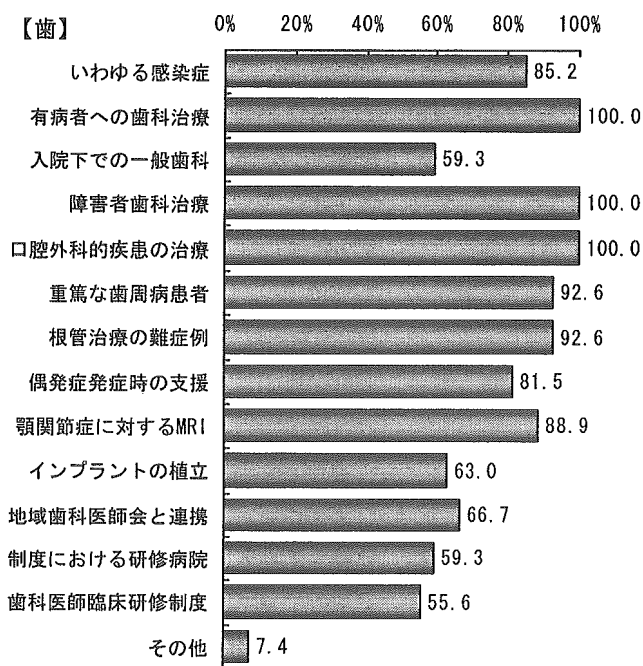
B-35 「かかりつけ歯科医」制度を推進する意味から病院歯科が備えるべき機能のうち最も重要と思われるものを3つ選んで下さい（複数回答可）（一般，医，歯）



回答施設数 888



回答施設数 64



回答施設数 27

基資・図142

B-36 近年医療を取り巻く環境は厳しく、病院はどこでも経営に厳しい対応を迫られているのが現状です。このような状況にあつて、附属病院歯科においても収支の改善に腐心されているのではないのでしょうか。そこで、貴附属病院歯科の昨年 (2000/1/1～2000/12/31) の収入についておたずねします。

(一般, 医, 歯)

1. 一般

	外 来	入 院
保険収入	44,871.3±31,735.7 509	28,719.0±42,001.8 315
社保収入	22,507.8±23,345.4 454	14,344.5±18,625.9 250
国保収入	19,727.5±13,686.5 452	12,093.2±16,186.7 246
その他	2,322.6±4,862.8 273	2,113.1±4,958.6 160
保険外収入	4,096.1±7,372.9 437	1,782.8±3,890.4 205
合 計	48,986.4±40,412.3 563	30,475.2±62,175.0 373

(単位:千円 上段:mean±S.D. 下段:回答施設数)

基資・表31

2. 医科

	外 来	入 院
保険収入	74,664.4±33,975.3 32	107,010.9±57,712.2 27
社保収入	39,230.3±19,752.9 26	53,179.2±26,612.8 24
国保収入	32,114.3±16,493.7 26	48,615.2±28,274.0 24
その他	3,790.4±5,853.9 20	8,302.6±13,371.9 19
保険外収入	9,608.7±9,063.4 27	8,686.7±12,027.4 22
合 計	87,622.1±42,886.3 37	131,696.0±80,099.9 33

(単位:千円 上段:mean±S.D. 下段:回答施設数)

基資・表32

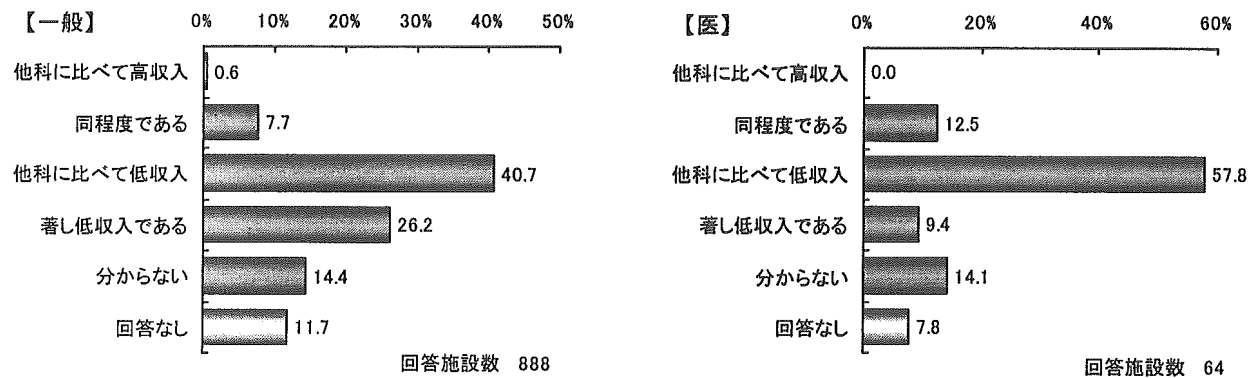
3. 歯科

	外 来	入 院
保険収入	554,101.0±267,341.0 18	300,188.0±157,809.4 17
社保収入	333,702.9±148,327.9 17	204,039.0±105,955.7 16
国保収入	241,416.5±113,805.9 17	116,575.7±48,935.3 16
その他	15,903.9±32,963.7 14	2,655.7±1,202.0 3
保険外収入	337,766.2±211,154.7 19	52,523.6±33,106.7 17
合 計	906,815.9±414,736.7 22	372,158.1±157,945.5 20

(単位:千円 上段:mean±S.D. 下段:回答施設数)

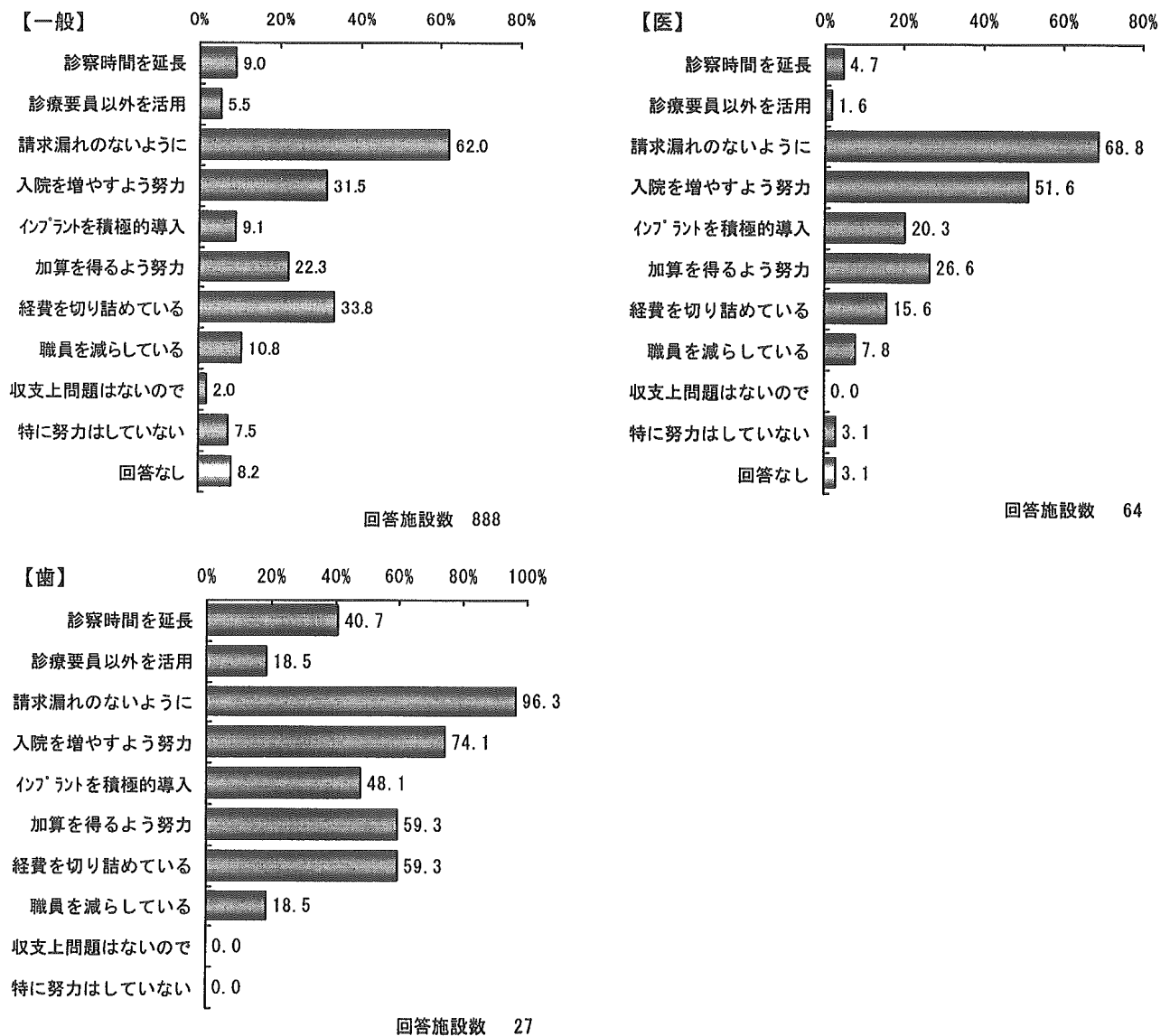
基資・表33

B-37 貴科の収入についてどのように評価されますか。（一般，医）



基資・図143

B-38 貴歯科の収入を（さらに）改善するために、なにか努力をされていますか。（一般，医，歯）



基資・図144

1. 一般

項目	件数	具体例(自由記述抜粋)
アンケートの想定する対象から外れる	46	当施設は障害児専門施設ですので、貴科のアンケート調査にはあまり関連性がないと考えられます。 ここの病院の歯科は病院歯科といっても、一般診療所と同じく一般の外來患者さんを中心に診療をしています。
アンケートの設問に不備を感じる	18	アンケート内の用語の意味がわからない。 病院歯科に対する社会のニーズの判断について、検討の余地がある。いわゆる口腔外科的なものから、生活医療（口腔ケアや機食嚥下機能療法）に変化しているのではないかと本アンケートはほとんどその分野が入っていない。
収入等は回答できない	16	収入については病院名もわかるため、お答えできません。 診療実績や収入につきましては、病院長、事務長の許可なく公表、記入する事はありえないです。（当院は民間の企業病院である事を御理解下さい。）
アンケートの公開を希望	13	他の病院歯科の収支状況を教えて欲しい。なぜなら、院長は医科のこともしか知らないため、当科がどれ程努力しているかを説明してもなかなかわかってもらえない。その説明時の参考資料となるようなものが欲しいと思います。 各病院の個別内容を伏せた上で、平均値等は大変興味があるため、十分な公開をお願いします。
回答が遅れたこと等へのおわび	13	提出が遅れ大変申し分ありませんでした。 アンケートに答えさせていただいたものの、ほとんどお役にたてないことを、おわびします。
診療報酬等に不満	11	病院歯科が伸び悩む理由は、1. 低い診療点数 2. 少ない manpower 3. 院内からの低い評価・期待である。またこのことが若い世代へと引き継いでいきにくい状況を作り、安に開業へと走る要因を作っている。現在までの歯科医療の中心は、開業医を中心とした1次医療を主体としたもので、二次医療においては、その整備・社会的インフラの整備・拡充が、非常に遅れている。 今回の保険点数改悪で非常に苦しい立場となりました。200床以上であっても、病院歯科加算も取らない（取れない）病院内の歯科もある事を強く訴えたく思います。難症例や有病者ばかりを診て、さらにきびしい立場にされた今回は病院（内）歯科はやめろと言われているような気がしてなりません。
アンケート結果への期待	6	学術的に有意義に活用されることを希望します。 このアンケートが病院歯科の収入アップにつながるよう期待しております。
病院歯科の地位向上	5	10万円以上の機器は買ってもらえず、苦勞している。病院側の歯科への評価は高くなく、「あればよい科」である。病院歯科への評価を期待したい。 病院歯科の位置付けがまだあいまいですが、機能と役割の原則を明確にして行く時期に来ていると思います。特に地域で開業されている方との診療機能の区別化が、これからの課題であると考えます。
病診連携のあり方	5	本院歯科はあくまで他科（主として精神等神経科）の入院患者および職員を中心に診療しているため、いわゆる“病診連携”に対する積極的な寄与は現状では困難と考えております。