

自治体歯科以外対象.3

事業	出席回数	出席人数	出席回数	出席人数	出席回数	出席人数	出席回数	出席人数	出席回数	出席人数
会議	2	395	2	361	2	397	2	397	2	397
高齢	2	326	2	362	2	398	2	398	2	398
本人	2	327	2	363	2	399	2	399	2	399
入学	2	328	2	364	2	400	2	400	2	400
同好会	2	329	2	365	2	401	2	401	2	401
のろ地区	2	330	2	366	2	402	2	402	2	402
保健婦	2	331	2	367	2	403	2	403	2	403
人口	2	332	2	368	2	404	2	404	2	404
とんで	2	333	2	369	2	405	2	405	2	405
拓北	2	334	2	370	2	406	2	406	2	406
集落住民	2	335	2	371	2	407	2	407	2	407
あいの里連合町内	2	336	2	372	2	408	2	408	2	408
独居	2	337	2	373	2	409	2	409	2	409
事務局	2	338	2	374	2	410	2	410	2	410
病	2	339	2	375	2	411	2	411	2	411
得て	2	340	2	376	2	412	2	412	2	412
個人	2	341	2	377	2	413	2	413	2	413
班	2	342	2	378	2	414	2	414	2	414
ひとり暮らし	2	343	2	379	2	415	2	415	2	415
一般高齢者	2	344	2	380	2	416	2	416	2	416
閉じ込もり	2	345	2	381	2	417	2	417	2	417
当該地区	2	346	2	382	2	418	2	418	2	418
村内	2	347	2	383	2	419	2	419	2	419
村内住民	2	348	2	384	2	420	2	420	2	420
未済	2	349	2	385	2	421	2	421	2	421
コレステロール	2	350	2	386	2	422	2	422	2	422
男	2	351	2	387	2	423	2	423	2	423
かつ	2	352	2	388	2	424	2	424	2	424
ヘルスマイト	2	353	2	389	2	425	2	425	2	425
貯蓄	2	354	2	390	2	426	2	426	2	426
発足	2	355	2	391	2	427	2	427	2	427
在住成人	2	356	2	392	2	428	2	428	2	428
本町	2	357	2	393	2	429	2	429	2	429
つどい	2	358	2	394	2	430	2	430	2	430
生命	2	359	2	395	2	431	2	431	2	431
	2	360	2	396	2	432	2	432	2	432

表10 歯科医師会事業名

祭り	子	事業	検診	学習	ふれあい	市民	推進事業	大会	地域	フェスティバル	フェア	母	予防	教育	展	介護	平成	指導	つどい	福祉	相談	講演	運動	研修	講座	高齢者
祭り	-				3	3				1	2				1					12						
子	-											9	1								1					1
事業		-	9	1		1			1	1											1	1	1			1
検診			-			2							1								3	3				
学習				-																						
ふれあい					-					2					1											2
市民						-								2								1	2			1
推進事業							-																			
大会								-																		
地域									-																	
フェスティバル										-	1												2			2
フェア											-															
母												-														1
予防													-													
教育														-												1
展															-											
介護																-										
平成																	-									
指導																		-								
つどい																			-							
福祉																				-						
相談																					-					
講演																						-				
運動																							-			
研修																								-		
講座																									-	
高齢者																										-

表11 歯科医師会活動内容

祭り	事業	検診	市民	地域	予防	教育	介護	指導	福祉	相談	講演	研修	高齢者	実施	コナナ	参加	活動
-	-	7	-	-	3	-	-	-	3	6	-	-	-	4	-	4	-
-	-	14	3	-	-	-	-	5	-	5	5	-	2	4	2	2	2
-	-	-	3	3	11	3	3	33	4	89	11	2	4	16	9	11	2
-	-	-	-	2	-	-	-	3	3	-	3	-	-	6	-	2	5
-	-	-	-	-	-	-	-	4	4	4	5	-	3	3	-	3	3
-	-	-	-	-	-	-	-	5	-	10	8	-	-	-	2	2	-
-	-	-	-	-	-	-	-	-	2	-	2	-	-	2	-	-	-
-	-	-	-	-	-	-	-	-	-	3	5	-	2	-	2	2	2
-	-	-	-	-	-	-	-	-	3	26	2	-	2	7	3	6	5
-	-	-	-	-	-	-	-	-	-	3	2	-	-	4	-	-	2
-	-	-	-	-	-	-	-	-	-	-	8	-	5	10	12	10	3
-	-	-	-	-	-	-	-	-	-	-	-	4	3	5	5	5	6
-	-	-	-	-	-	-	-	-	-	-	-	-	-	-	-	-	3
-	-	-	-	-	-	-	-	-	-	-	-	-	-	-	-	-	-
-	-	-	-	-	-	-	-	-	-	-	-	-	-	-	3	3	2
-	-	-	-	-	-	-	-	-	-	-	-	-	-	-	-	3	-
-	-	-	-	-	-	-	-	-	-	-	-	-	-	-	-	-	2
-	-	-	-	-	-	-	-	-	-	-	-	-	-	-	-	-	-

表12 自治体歯科保健事業名

事業	事業	予防	ふれあい	活動	地域	教育	推進事業	つどい	モデル事業	コーナー	指導	講座	実施	守る	子育て	祭り	運動	相談	子
事業	-	16	6	12	23	4	1	2			4	1	1		6	3	4	6	2
予防	-			4	2		1	2	2	1	1	4					1		
ふれあい	-				3	1		1		1		1				8			3
活動				-	7		2		2								8		
地域					-	1	4	1		1	1	1	1		2	2	1		
教育					-	-						1							6
推進事業							-									1	3		
つどい								-											
モデル事業									-						1		1		
コーナー										-			1			2			
指導											-	1					1		
講座												-				1			
実施													-				1		
守る														-					
子育て															-				
祭り																-			
運動																	-		
相談																		-	
子育て																			-

表13 自治体歯科活動内容

実施	推進員	地区	地域	参加	等	相談	事業	コーナー	学習	支援	食生活改善	講演	活動	指導	教育	検診	普及	サークル	平成	講座	市民	祭り	子育て	イベント	育児	つどい	考える	子	愛育	計画				
実施	-	6	16	6	6	12	22	18	10	10		26		22	16	6	4	8	8	8	6	4	4	4	4	4	4	4	4	4				
推進員	-			6	6	6	6				6		6																					
予防	-			8	6	10	6	4	4			10	4			6		4	4	4			4											
地区	-											4						4	4	4			6											
地域	-									4		4	4					4	4	4			6			4	4							
参加	-											4	4				6		4	4			4											
等	-											8		4					4	4			4											
相談	-											6	10	4	10	10				4	6			4										
事業	-											6		4						4	6			4										
コーナー	-													4							4		6											
学習	-																																	
支援	-																																	
食生活改善	-																																	
講演	-																																	
活動	-																																	
指導	-																																	
教育	-																																	
検診	-																																	
普及	-																																	
サークル	-																																	
平成	-																																	
講座	-																																	
市民	-																																	
祭り	-																																	
子育て	-																																	
イベント	-																																	
育児	-																																	
つどい	-																																	
考える	-																																	
子育	-																																	
愛育	-																																	
計画	-																																	

表14 自治体事業名

	コーナー	地域	つどい	事業	推進事業	子育て	ふれあい	モデル事業	予防	実施	守る	祭り	活動	運動	子	講座
コーナー	-	4										6				
地域	-	2	2		2	2							4			
つどい	-										2					
事業				-								2		4		
推進事業					-								2			
子育て						-							2			
ふれあい							-						2		2	
モデル事業								-						2		
予防									-				2		2	
実施										-						2
守る											-					
祭り												-				
活動													-			
運動														-		
子															-	
講座																-

表15 自治体活動内容

実施	活動	推進員	予防	地区	地域	生活習慣	参加	等	ウォーキング	相談	体操	事業	コーナー	介護	調理	ボランティア	学習	福祉	支援	交流	病	食生活改善	講演	運動	高齢者	組織	指導
実施	40	33	30	34	34	19	29	69	28	27	17	20	16	28	16	16	13	16				22	25	24	23	19	13
活動	-	19	15	20	25	17	17	38	13			14		13		13		13				14					
推進員	-	-	19	15	19	13	26	26	13		18			13		13		35				35	13	13			
予防	-	-	-	14	15	33	35	35		15				19		19		29				15	14	14			
地区	-	-	-	-	20		14	33						15		15							16	16	13		
地域	-	-	-	-	-		14	29								14								14			
生活習慣	-	-	-	-	-		16	16								14								14			
参加	-	-	-	-	-		-	29	14							14						13					
等	-	-	-	-	-		-	-	21	24	21	17	17	29	15	14	14	13	19	13	13	19	26	17	15		
ウォーキング	-	-	-	-	-		-	-	-	-	14	13	13	13	16								19	16			
相談	-	-	-	-	-		-	-	-	-	18	13	13	14									15				
体操	-	-	-	-	-		-	-	-	-	-	-	-	14									13				
事業	-	-	-	-	-		-	-	-	-	-	-	-	-													
コーナー	-	-	-	-	-		-	-	-	-	-	-	-	-													
介護	-	-	-	-	-		-	-	-	-	-	-	-	-													
調理	-	-	-	-	-		-	-	-	-	-	-	-	-													
ボランティア	-	-	-	-	-		-	-	-	-	-	-	-	-								15	16	13			
学習	-	-	-	-	-		-	-	-	-	-	-	-	-													
福祉	-	-	-	-	-		-	-	-	-	-	-	-	-													
支援	-	-	-	-	-		-	-	-	-	-	-	-	-													
交流	-	-	-	-	-		-	-	-	-	-	-	-	-													
病	-	-	-	-	-		-	-	-	-	-	-	-	-													
食生活改善	-	-	-	-	-		-	-	-	-	-	-	-	-													
講演	-	-	-	-	-		-	-	-	-	-	-	-	-													
運動	-	-	-	-	-		-	-	-	-	-	-	-	-													
高齢者	-	-	-	-	-		-	-	-	-	-	-	-	-													
組織	-	-	-	-	-		-	-	-	-	-	-	-	-													
指導	-	-	-	-	-		-	-	-	-	-	-	-	-													

表16 歯科医師会事業名

	1	2	3	4	5	6
予防	0.92	-0.04	0.00	-0.05	-0.01	-0.02
むし歯	0.83	-0.03	0.02	-0.03	0.01	-0.02
コンクール	-0.01	0.91	-0.04	-0.04	0.04	-0.01
良い歯	-0.03	0.58	-0.04	-0.07	-0.16	-0.04
高齢者	-0.02	0.51	-0.03	-0.04	0.04	-0.02
研修	0.05	0.00	0.98	0.00	0.01	-0.17
会	-0.03	-0.08	0.51	-0.11	-0.03	0.35
歯科保健	0.00	-0.05	0.32	-0.08	-0.09	0.15
歯科	-0.03	-0.04	-0.04	0.76	-0.03	0.02
検診	-0.02	-0.08	-0.07	0.60	-0.06	-0.07
成人	-0.02	-0.02	-0.03	0.43	-0.03	-0.02
歯	-0.07	0.06	-0.05	-0.13	0.98	-0.05
衛生週間	0.03	-0.06	-0.04	-0.02	0.37	-0.02
講演	-0.03	-0.04	0.12	-0.04	-0.06	0.90
合計	1.54191	1.450896	1.356232	1.162396	1.149087	0.991425
分散の%	11.01364	10.36354	9.68737	8.302829	8.207762	7.081606
累積%	11.01364	21.37718	31.06455	39.36738	47.57514	54.65675

表17 歯科医師会活動内容

	1	2	3	4	5	6	7	8	9	10	11	12	13	14	15	16	17
測定	0.87	0.01	-0.03	0.06	0.00	0.03	0.02	-0.02	0.00	-0.01	0.02	0.01	-0.02	-0.01	-0.01	0.06	-0.04
咬合力	0.71	-0.02	-0.02	-0.03	0.03	-0.08	-0.04	-0.03	0.03	-0.02	-0.02	0.04	-0.02	0.07	-0.02	-0.02	-0.01
口臭	0.05	0.01	0.05	0.03	0.08	0.12	0.02	-0.03	0.03	-0.07	0.02	-0.05	-0.04	0.08	0.00	0.07	-0.01
予防	0.05	0.39	-0.04	0.06	0.01	0.04	0.02	0.00	0.00	-0.06	-0.04	-0.01	-0.02	0.08	0.01	0.08	0.01
むし歯	0.05	-0.04	0.00	0.06	-0.05	-0.05	-0.01	0.03	-0.03	0.07	0.03	0.08	0.00	0.07	-0.03	-0.04	0.00
歯科医師	0.05	-0.02	0.85	-0.03	0.04	0.02	-0.04	-0.01	-0.03	0.05	0.01	0.02	0.03	0.01	-0.03	-0.04	0.00
歯科衛生士	-0.02	-0.01	0.72	0.05	0.01	-0.02	0.03	-0.02	0.00	0.03	-0.05	0.01	0.04	0.03	0.03	0.02	0.00
検診	-0.02	-0.01	0.01	0.01	-0.01	-0.04	-0.03	0.04	0.00	-0.03	0.29	-0.04	-0.07	0.01	-0.04	-0.04	-0.03
啓蒙	0.05	0.03	0.04	0.94	0.04	-0.03	0.05	0.02	0.02	0.01	0.02	0.09	0.00	-0.01	0.32	-0.01	-0.02
展示	0.07	0.03	0.01	0.56	0.05	-0.03	0.04	-0.01	-0.03	-0.01	0.03	-0.03	0.06	0.09	-0.10	0.08	0.13
パネル	0.13	-0.03	0.00	0.08	0.95	-0.01	0.03	-0.06	-0.01	-0.01	0.04	0.12	-0.06	-0.01	0.00	0.06	-0.01
歯科	0.02	-0.04	0.02	-0.02	0.43	-0.03	0.00	-0.04	-0.09	0.18	0.26	0.10	0.03	0.03	0.03	0.01	-0.19
検診	0.03	-0.01	0.13	0.16	0.37	0.03	-0.07	-0.01	0.05	-0.05	-0.05	0.41	-0.05	0.17	-0.06	0.01	0.09
相談	0.07	-0.01	-0.04	-0.04	0.00	0.98	0.02	-0.07	-0.02	0.09	0.11	0.00	-0.02	0.04	0.02	0.01	0.03
啓蒙	0.02	-0.04	0.01	-0.03	-0.06	0.36	-0.02	0.06	-0.06	0.15	0.41	-0.02	0.02	0.02	-0.08	0.00	0.01
活動	0.00	-0.05	-0.02	0.08	0.01	0.03	0.88	0.01	0.06	0.03	0.02	-0.06	0.06	0.06	-0.02	-0.05	0.06
口腔衛生	-0.02	0.03	-0.06	0.03	0.00	-0.08	0.29	0.00	-0.03	0.39	-0.04	-0.01	-0.03	0.13	0.07	0.09	0.13
向上	-0.04	0.00	0.01	0.04	0.01	0.01	-0.01	0.97	-0.04	0.17	0.10	0.07	-0.02	0.08	-0.07	0.00	-0.04
住民	-0.04	0.04	0.02	-0.03	-0.04	-0.04	0.01	0.31	-0.02	-0.03	0.10	0.11	-0.02	0.10	0.03	0.00	-0.04
対象	-0.04	-0.04	-0.01	-0.03	-0.04	-0.04	-0.01	0.29	-0.01	0.33	0.08	0.00	0.00	-0.03	-0.04	0.16	-0.09
地域	0.06	-0.04	-0.02	-0.01	0.02	-0.03	-0.02	-0.03	0.73	0.95	-0.01	-0.05	-0.06	-0.05	-0.01	-0.01	0.00
良い歯	0.04	0.03	-0.03	-0.05	-0.01	-0.02	0.03	0.01	0.57	-0.10	0.09	-0.05	-0.06	-0.03	0.30	0.01	0.01
コンクール	-0.03	-0.03	0.02	0.05	-0.01	-0.02	0.05	-0.04	0.39	0.15	-0.06	0.06	0.25	-0.06	-0.04	0.06	-0.11
高齢者	-0.01	0.04	-0.06	-0.02	-0.07	-0.01	-0.05	-0.02	0.00	0.50	-0.06	-0.08	-0.07	0.10	0.12	-0.05	0.00
目的	-0.04	0.00	0.15	0.04	-0.01	0.04	-0.01	0.04	-0.03	0.39	0.07	-0.06	0.02	0.09	-0.01	-0.06	0.08
歯科保健	-0.02	-0.01	0.02	-0.05	0.01	0.09	0.02	0.04	0.11	0.38	0.04	0.03	0.06	-0.05	-0.01	0.08	-0.02
関係	-0.04	0.04	0.00	-0.05	-0.04	0.02	-0.04	0.05	-0.01	0.02	0.60	0.09	-0.01	0.08	-0.05	-0.06	-0.07
市	0.08	-0.02	-0.08	-0.04	0.02	0.14	-0.01	-0.03	0.08	0.04	0.42	-0.11	-0.02	-0.05	0.06	0.12	-0.01
市会	0.00	0.00	0.06	0.10	0.00	-0.06	0.10	0.04	0.00	-0.02	0.37	-0.10	0.02	-0.01	-0.02	0.03	0.16
歯科医師会	0.01	0.07	-0.07	0.04	0.05	0.03	0.09	-0.01	-0.06	0.01	-0.03	0.57	-0.04	0.11	-0.01	0.01	-0.07
フッ素	-0.03	0.02	-0.03	0.00	0.03	0.03	0.01	0.05	-0.01	-0.01	0.05	-0.06	0.63	-0.06	-0.04	-0.03	0.08
介護	-0.02	-0.02	0.00	0.02	-0.09	-0.03	-0.09	0.01	0.00	0.51	-0.05	0.53	-0.08	-0.09	0.05	-0.02	0.00
口腔ケア	-0.03	0.03	0.05	0.07	-0.03	-0.01	0.21	-0.03	0.02	-0.03	0.02	-0.01	0.43	0.13	-0.02	0.00	-0.09
在宅	0.03	0.17	-0.02	0.09	0.03	0.02	-0.04	-0.03	-0.03	0.05	-0.01	0.11	0.05	0.72	0.09	-0.03	0.00
歯ブラシ	0.14	0.00	0.07	0.00	0.06	0.00	0.15	-0.05	-0.05	0.15	0.03	-0.03	0.01	0.48	-0.03	0.03	-0.10
指導	-0.03	0.11	0.02	0.16	0.07	-0.01	0.05	0.06	-0.02	0.09	0.00	0.07	-0.03	0.00	0.63	0.02	0.16
ポスター	-0.01	-0.01	-0.02	-0.03	-0.04	-0.01	-0.03	-0.07	0.10	0.05	-0.07	-0.04	-0.07	0.02	0.45	0.05	-0.05
表彰	-0.01	-0.05	-0.03	0.05	-0.03	0.03	-0.01	-0.03	-0.05	0.19	0.05	-0.07	-0.04	0.00	0.81	0.00	0.81
福祉	0.14	0.09	-0.01	0.02	0.09	-0.03	-0.01	0.05	0.09	-0.10	-0.01	0.05	-0.04	0.02	0.08	0.01	0.02
祭り	-0.01	0.09	0.02	0.06	0.03	0.06	0.02	-0.02	-0.06	0.03	0.03	-0.01	0.13	-0.08	0.08	-0.04	0.64
口腔	-0.02	-0.04	-0.01	0.04	-0.05	-0.06	0.05	-0.04	-0.05	0.06	-0.01	-0.07	-0.07	-0.04	-0.08	0.04	0.44
テーマ	-0.02	0.05	-0.03	0.00	-0.05	0.06	-0.05	0.03	0.09	-0.05	0.02	0.06	-0.04	0.09	0.23	-0.02	0.32
歯	1.85	1.44	1.43	1.33	1.31	1.19	1.17	1.17	1.10	1.05	1.01	1.00	0.99	0.96	0.95	0.86	0.77
合計	4.31	3.34	3.32	3.09	3.04	2.76	2.73	2.72	2.56	2.45	2.36	2.33	2.30	2.21	1.99	1.80	1.80
分散%	4.31	7.66	10.98	14.07	17.10	19.86	22.59	25.31	27.87	30.32	32.68	35.01	37.31	39.54	41.75	43.74	45.54
累積%																	

因子
負荷
量

表18 自治体歯科保健活動事業名

	1	2	3	4	5	6	7	8	9	10	11	12	13
子育て	0.97	-0.03	0.27	-0.02	-0.01	-0.01	-0.01	-0.01	0.00	-0.01	-0.04	-0.02	-0.01
サークル	0.85	-0.01	-0.15	-0.01	-0.02	-0.03	-0.02	-0.01	-0.02	-0.01	-0.02	-0.03	-0.02
支援	0.68	-0.04	0.42	-0.02	-0.01	0.00	-0.01	-0.01	0.00	0.00	-0.04	-0.01	-0.01
予防	-0.02	0.91	0.02	-0.02	-0.03	0.02	-0.04	-0.02	-0.02	-0.02	-0.04	0.01	-0.04
むし歯	-0.02	0.89	0.03	-0.03	-0.03	0.03	-0.03	-0.02	-0.02	-0.01	-0.04	0.02	-0.03
食生活推進員	0.16	-0.05	0.87	-0.01	0.00	0.00	-0.01	-0.01	0.00	0.00	-0.04	-0.01	-0.01
活動	0.05	0.10	0.71	-0.04	-0.04	-0.05	-0.03	-0.02	0.00	-0.01	0.17	-0.04	-0.02
歯ブラシ	-0.01	-0.01	0.00	0.73	-0.01	-0.01	-0.01	0.00	0.01	0.30	-0.01	-0.01	-0.01
親子	-0.01	-0.01	0.00	0.72	-0.01	-0.01	-0.01	0.00	0.00	-0.07	-0.01	-0.02	-0.01
ふれあい	-0.04	-0.05	0.00	0.44	-0.03	-0.02	-0.02	-0.02	-0.02	-0.05	-0.04	-0.03	-0.01
教室	0.27	0.11	-0.14	0.34	0.02	-0.11	-0.08	-0.05	-0.06	0.03	0.01	0.00	-0.06
元気	0.00	-0.01	-0.02	0.00	0.68	-0.08	-0.03	-0.02	-0.01	-0.02	-0.08	-0.03	-0.02
高齢者	-0.03	-0.02	0.00	0.03	0.67	-0.06	-0.02	-0.01	0.00	-0.01	-0.09	-0.03	-0.02
モデル事業	0.00	-0.03	-0.02	-0.02	0.66	0.19	0.00	0.00	-0.03	0.01	0.27	0.00	0.01
運動	0.01	-0.05	-0.02	0.00	0.11	0.93	0.00	0.00	-0.08	0.01	0.12	0.01	0.02
フェスティバル	-0.01	0.22	-0.01	-0.02	-0.03	0.44	-0.02	-0.01	-0.03	0.00	-0.07	-0.03	0.00
事業	-0.05	-0.10	-0.03	0.07	-0.07	0.39	-0.06	-0.03	0.13	-0.04	-0.08	-0.07	-0.09
育児	-0.01	-0.01	-0.01	-0.01	-0.01	-0.02	0.70	-0.01	0.00	0.00	-0.01	-0.01	-0.01
幼児歯科健診	-0.01	-0.01	-0.01	-0.01	-0.01	-0.02	0.70	-0.01	0.00	0.00	-0.01	-0.01	-0.01
相談	-0.02	-0.03	-0.02	-0.03	-0.02	-0.03	0.49	-0.02	-0.02	-0.02	-0.03	-0.03	-0.02
展	-0.01	-0.02	-0.01	-0.02	-0.01	-0.02	-0.02	0.70	-0.01	-0.01	-0.02	-0.02	0.05
良い歯	-0.01	-0.01	-0.01	-0.02	-0.01	-0.02	-0.02	0.41	0.14	0.00	-0.03	-0.02	0.05
守る	-0.01	-0.01	-0.01	-0.02	-0.01	-0.03	-0.02	0.70	-0.01	-0.01	-0.02	-0.02	0.05
市民	-0.01	-0.01	-0.01	-0.02	-0.01	-0.03	-0.02	0.41	0.14	0.00	-0.03	-0.02	0.05
集い	-0.01	-0.02	-0.02	-0.02	-0.02	-0.02	-0.02	0.46	0.92	-0.01	-0.03	-0.02	0.91
指導	-0.01	-0.02	-0.02	-0.02	-0.01	-0.02	-0.01	-0.02	0.46	-0.01	0.01	-0.02	-0.14
づくり	-0.02	-0.03	-0.02	0.05	-0.03	-0.04	-0.03	-0.02	-0.02	-0.02	-0.04	-0.04	-0.03
推進事業	0.00	-0.05	-0.03	-0.03	0.07	0.06	-0.04	-0.02	0.19	-0.01	0.88	-0.04	-0.05
歯ぐき	-0.04	-0.02	0.09	-0.04	-0.05	-0.07	-0.03	-0.02	-0.04	-0.02	0.36	-0.04	-0.02
実施	0.01	-0.04	-0.02	0.02	-0.01	-0.03	-0.02	-0.01	0.00	0.00	-0.01	0.00	-0.01
講座	-0.02	0.16	0.00	-0.03	-0.01	-0.02	-0.01	-0.01	0.00	0.00	-0.02	0.58	-0.01
講座	-0.03	-0.07	-0.01	-0.04	-0.02	-0.03	-0.03	-0.02	-0.02	-0.02	-0.04	0.49	-0.02
フッ素	-0.02	-0.03	-0.01	-0.03	-0.02	-0.02	-0.02	-0.04	0.00	-0.01	-0.03	-0.02	0.36
合計	2.26	1.75	1.58	1.39	1.38	1.29	1.24	1.16	1.14	1.09	1.08	1.07	1.05
分散%	7.05	5.48	4.93	4.35	4.31	4.04	3.86	3.63	3.58	3.41	3.38	3.33	3.28
累積%	7.05	12.53	17.46	21.81	26.13	30.17	34.03	37.66	41.24	44.65	48.03	51.36	54.64

表19 自治体歯科保健活動内容

	1	2	3	4	5	6	7	8
普及啓発	0.78	-0.10	-0.01	0.05	-0.04	0.08	-0.11	0.28
市民歯科保健	0.71	0.10	-0.02	-0.01	-0.02	0.04	0.11	-0.06
予防	0.55	-0.08	0.02	0.21	-0.04	-0.05	-0.04	0.02
むし歯	0.45	-0.13	-0.04	0.03	-0.02	0.18	0.46	-0.07
歯周病	-0.03	0.96	0.17	-0.03	0.07	-0.12	-0.14	-0.03
検討	-0.01	0.63	-0.18	0.05	0.20	0.02	0.05	-0.08
参加	-0.12	0.48	0.39	-0.05	-0.13	0.03	-0.20	0.14
づくり	0.02	0.02	0.62	-0.06	-0.02	-0.02	0.34	-0.08
企画	-0.07	0.06	0.60	0.03	-0.05	-0.08	0.17	0.01
歯科	0.28	-0.02	0.53	-0.12	0.10	-0.11	-0.10	-0.03
検診	-0.06	-0.01	0.46	-0.03	-0.06	0.09	0.01	-0.03
相談	0.18	0.00	-0.06	0.98	0.03	-0.06	-0.04	-0.06
子育て	-0.02	0.01	-0.07	0.53	0.00	-0.07	-0.08	0.02
サークル	0.26	-0.02	0.00	0.39	0.01	0.12	-0.11	0.17
地域	-0.05	0.03	0.01	0.09	0.90	-0.06	-0.07	0.08
展示	-0.03	0.03	-0.02	-0.03	0.58	-0.04	-0.08	-0.03
ハネル	-0.01	0.18	-0.11	-0.01	0.45	0.11	0.25	-0.07
町内	-0.03	0.04	0.06	0.11	-0.03	0.84	-0.14	0.05
歯科医師	0.00	-0.01	0.03	-0.04	0.00	0.55	0.10	0.18
住民	0.09	-0.05	-0.08	-0.11	0.00	0.33	0.03	-0.07
事業	0.15	-0.05	0.02	0.10	-0.12	0.30	0.01	0.73
協力	-0.02	-0.03	0.18	-0.11	-0.01	0.01	0.61	0.02
合計	-0.03	-0.06	0.08	-0.09	-0.02	-0.03	0.59	0.13
分散の%	0.02	0.00	-0.10	0.00	0.06	-0.07	0.11	0.69
累積%	1.86	1.65	1.53	1.52	1.44	1.33	1.31	1.24
	7.77	6.87	6.37	6.35	6.00	5.55	5.44	5.16
	7.77	14.64	21.01	27.35	33.35	38.90	44.34	49.50

表20自治体保健活動事業名

	1	2	3	4	5	6	7	8	9	10	11	12	13	14
母子	0.99	-0.01	-0.01	0.02	0.00	-0.01	-0.02	-0.01	0.10	0.07	-0.02	-0.01	-0.01	-0.01
病	0.99	-0.01	-0.01	0.02	0.00	-0.01	-0.02	-0.01	0.10	0.07	-0.02	-0.01	-0.01	-0.01
生活習慣	0.00	0.92	-0.01	-0.01	-0.01	0.00	-0.01	0.06	0.00	0.00	-0.02	0.02	-0.01	-0.01
サークル	0.00	0.76	-0.01	-0.01	-0.02	-0.01	-0.01	0.04	0.00	0.01	-0.02	0.02	-0.01	-0.01
育児	-0.01	0.00	0.99	0.13	-0.01	-0.01	-0.02	-0.01	-0.02	-0.02	-0.02	-0.01	0.04	-0.01
支援	0.00	-0.01	0.42	0.07	-0.02	-0.01	-0.01	-0.01	-0.01	-0.01	-0.02	-0.01	-0.02	-0.01
子育て	0.07	-0.01	0.04	0.99	0.00	0.00	0.00	0.02	0.10	0.05	0.03	-0.01	-0.01	0.03
推進員	-0.02	-0.01	0.13	0.35	-0.04	-0.01	-0.02	-0.04	0.01	0.00	-0.01	-0.02	-0.02	0.03
食生活改善	-0.02	-0.01	0.00	-0.01	0.88	-0.01	0.02	-0.02	-0.04	-0.01	-0.03	0.05	0.14	-0.02
活動	0.02	-0.01	-0.02	-0.04	0.46	-0.02	0.09	-0.02	0.03	-0.01	-0.03	-0.03	0.01	-0.03
策定	-0.02	-0.01	-0.01	0.03	0.42	-0.01	0.47	-0.02	0.06	-0.04	0.01	-0.02	0.25	0.18
計画	-0.01	-0.01	-0.01	-0.01	-0.02	1.00	-0.02	-0.01	0.00	-0.01	-0.01	-0.01	-0.01	-0.01
組織	0.00	0.00	-0.01	-0.01	-0.01	0.43	-0.01	-0.01	0.00	-0.01	-0.01	-0.01	-0.01	-0.01
地区	-0.01	0.00	0.00	-0.03	0.05	0.00	0.80	-0.03	0.12	0.01	0.00	-0.07	0.01	-0.02
予防	-0.01	-0.02	-0.03	-0.01	0.05	-0.02	0.45	0.00	-0.07	-0.03	-0.01	0.12	-0.01	-0.03
痴呆	-0.01	0.26	-0.02	-0.01	-0.03	-0.01	0.00	0.93	0.02	0.02	0.00	0.00	0.00	0.25
育成	-0.01	-0.04	-0.01	-0.02	-0.02	-0.01	-0.01	0.43	0.00	-0.02	0.00	-0.01	-0.02	-0.05
グループ	0.05	0.00	0.03	-0.11	0.02	0.00	0.11	-0.03	0.93	0.00	0.04	-0.01	-0.04	0.00
調理	0.08	-0.01	-0.03	0.14	0.01	-0.01	-0.04	0.03	0.38	-0.01	0.00	0.00	0.04	-0.01
男性	0.25	0.04	0.00	-0.09	0.02	-0.01	-0.03	0.01	-0.03	0.96	-0.02	0.10	0.00	0.03
参加	-0.03	-0.01	-0.01	0.05	-0.02	-0.01	-0.01	-0.01	0.00	0.32	-0.01	-0.01	-0.01	-0.01
地域	0.01	0.00	0.01	-0.04	-0.01	-0.01	-0.01	0.00	-0.04	-0.01	0.80	0.00	-0.02	0.00
リハビリティ	-0.03	-0.01	-0.03	0.08	-0.02	0.00	0.02	-0.03	0.10	0.00	0.46	0.00	0.03	0.00
伝達	0.00	-0.01	0.00	-0.03	-0.02	-0.01	-0.01	0.03	-0.03	-0.02	0.40	-0.01	-0.02	-0.02
講習会	0.00	-0.03	-0.01	0.00	-0.04	0.00	0.08	-0.01	0.00	-0.08	0.01	0.70	-0.01	0.00
普及	-0.01	0.07	-0.01	-0.03	0.03	-0.01	0.00	-0.01	0.00	0.11	-0.02	0.64	0.00	-0.02
運動	0.00	0.00	0.01	-0.02	0.13	-0.01	0.06	0.00	-0.01	0.02	0.01	-0.02	0.63	0.00
糖尿病	-0.01	-0.01	-0.01	-0.02	0.02	-0.01	-0.02	-0.02	0.02	-0.03	-0.02	0.01	0.61	0.02
モデル事業	0.00	-0.01	0.00	-0.04	0.00	0.00	0.00	0.08	-0.01	0.02	-0.01	-0.01	-0.03	0.70
合計	0.00	0.00	-0.01	0.07	-0.02	-0.01	0.00	-0.01	0.00	-0.02	-0.02	-0.01	0.04	0.41
分散の%	2.05	1.50	1.19	1.19	1.19	1.18	1.10	1.08	1.07	1.05	1.02	0.94	0.86	0.77
累積%	6.83	5.01	3.98	3.97	3.97	3.95	3.67	3.59	3.58	3.50	3.39	3.14	2.87	2.56
	6.83	11.85	15.82	19.79	23.76	27.71	31.38	34.97	38.55	42.05	45.44	48.57	51.44	54.00

表21 自治体保健活動内容

	1	2	3	4	5	6	7	8	9	10	11	12	13	14	15
病	0.90	-0.02	0.05	0.07	0.00	0.02	-0.05	-0.01	0.00	0.09	-0.01	-0.02	0.01	0.02	-0.02
生活習慣	0.89	-0.01	0.04	0.07	-0.03	0.06	-0.05	0.02	-0.01	0.07	-0.02	0.02	-0.02	0.01	0.00
予防	0.42	-0.05	0.03	0.06	0.05	-0.01	0.20	0.03	-0.02	0.87	0.00	-0.07	0.01	-0.01	-0.11
実行	-0.02	0.99	-0.01	-0.01	0.06	0.06	0.01	-0.01	-0.02	-0.02	0.10	-0.04	-0.04	-0.05	0.02
委員会	-0.02	0.65	-0.02	-0.04	0.09	0.07	0.00	-0.02	0.00	-0.01	0.07	0.10	0.02	-0.01	0.01
推進員	0.05	-0.03	0.99	-0.01	0.01	-0.04	0.00	0.00	-0.01	0.01	0.02	0.03	0.02	0.07	0.08
食生活改善	0.03	-0.01	0.60	0.10	-0.02	0.06	-0.02	0.04	0.00	-0.02	0.01	-0.03	0.06	-0.08	-0.02
調理	0.05	-0.04	0.06	0.87	-0.03	-0.02	-0.02	0.04	-0.03	-0.03	0.00	-0.03	-0.02	-0.02	-0.03
実習	0.07	-0.01	0.05	0.71	-0.02	-0.04	-0.01	0.01	-0.03	0.00	0.02	-0.03	0.01	0.00	0.01
福祉	-0.01	0.06	-0.02	0.01	0.99	0.08	0.04	0.02	-0.02	-0.05	0.06	-0.02	-0.03	-0.02	0.06
保健	-0.01	0.05	0.00	-0.03	0.35	0.05	-0.01	0.02	-0.01	0.06	-0.02	-0.03	-0.02	-0.06	-0.01
展示	-0.02	0.00	0.03	-0.01	0.06	0.77	-0.03	0.06	-0.04	-0.04	0.00	-0.03	0.05	-0.03	0.01
パネル	0.05	0.05	-0.02	0.00	0.03	0.55	0.03	-0.02	-0.01	0.01	-0.04	-0.02	-0.02	-0.04	0.05
コーナー	0.02	0.07	0.03	-0.07	0.05	0.33	-0.02	0.18	-0.05	-0.02	-0.02	-0.06	0.06	-0.04	0.07
閉じこもり	0.01	-0.04	-0.02	0.00	-0.02	0.00	0.99	0.00	0.02	0.01	0.05	0.01	0.00	0.01	-0.07
高齢者	-0.04	0.02	-0.01	-0.01	0.01	0.00	0.26	-0.02	-0.01	0.04	-0.02	-0.03	-0.02	-0.06	0.04
測定	-0.01	-0.02	-0.01	-0.03	0.04	0.07	-0.01	0.76	-0.01	-0.04	-0.03	-0.02	-0.01	0.06	0.07
骨粗しょう症	0.02	-0.02	0.05	0.08	0.00	0.07	-0.02	0.65	-0.02	0.05	0.00	-0.03	-0.02	0.04	-0.02
子育て	-0.04	0.01	-0.02	-0.05	0.00	-0.03	-0.03	0.03	0.67	-0.04	-0.02	-0.03	0.04	-0.05	-0.02
育児	-0.03	-0.01	-0.03	-0.04	0.00	-0.02	-0.02	-0.01	0.51	-0.01	-0.02	-0.03	0.04	-0.03	0.04
支援	0.04	-0.01	0.03	0.03	-0.02	-0.02	0.04	-0.03	0.48	-0.04	0.06	0.01	0.00	0.03	-0.02
疾病	0.02	-0.01	0.03	0.01	0.00	-0.02	-0.02	0.02	-0.02	0.31	-0.02	0.00	0.00	0.05	0.07
痴呆	-0.04	0.01	-0.04	-0.04	0.02	-0.03	0.01	-0.02	-0.04	0.33	-0.02	0.00	0.02	-0.05	-0.05
企画	-0.03	0.04	0.04	0.02	-0.01	-0.04	0.01	-0.01	0.00	-0.03	0.89	-0.01	0.06	0.05	0.05
立案	0.00	0.08	0.00	0.00	0.02	-0.02	-0.01	-0.02	0.02	-0.02	0.44	-0.01	-0.03	0.00	-0.02
決定	-0.01	0.01	-0.05	-0.04	-0.02	-0.01	-0.02	0.00	-0.01	0.00	-0.05	0.73	-0.01	-0.05	-0.01
意見	0.02	-0.02	0.05	-0.01	-0.02	-0.01	-0.03	-0.01	0.00	-0.02	0.04	0.48	0.00	-0.09	-0.01
計画	-0.02	0.06	-0.02	0.00	-0.02	-0.05	-0.01	-0.03	-0.04	-0.01	-0.01	0.43	-0.01	0.05	0.03
保健推進員	0.06	0.01	0.03	0.02	-0.02	-0.02	-0.02	0.01	-0.07	0.06	0.03	-0.01	0.94	0.07	0.08
母子	-0.04	-0.01	0.04	-0.02	-0.03	0.06	-0.02	-0.02	0.14	-0.01	-0.01	-0.01	0.29	-0.04	0.00
ウォーキング	-0.03	-0.03	-0.05	-0.01	-0.04	-0.03	-0.06	0.00	-0.05	-0.07	0.02	-0.02	-0.03	0.56	-0.02
コース	0.00	-0.01	0.00	-0.04	-0.02	0.00	-0.04	-0.06	-0.01	-0.03	0.04	-0.02	-0.01	0.41	-0.09
運動	0.09	0.00	0.02	0.07	0.01	-0.04	-0.03	0.03	-0.05	0.06	-0.02	-0.03	0.01	0.32	0.03
ストレッチ	-0.03	0.00	0.00	-0.02	-0.03	-0.01	0.02	0.08	0.04	0.03	0.00	0.09	0.02	0.30	0.01
健康	0.01	0.05	0.10	-0.06	0.06	0.11	-0.01	0.04	-0.12	0.00	0.03	0.11	-0.02	0.13	0.50
相談	0.01	0.02	-0.01	-0.02	0.03	0.25	0.01	0.16	0.19	-0.03	-0.01	-0.07	-0.04	-0.09	0.43
教育	-0.03	-0.02	-0.02	0.03	-0.03	-0.04	0.02	-0.04	0.01	0.00	-0.01	-0.02	-0.07	-0.09	0.38
合計	1.81	1.43	1.39	1.33	1.14	1.13	1.12	1.09	1.03	1.03	1.03	1.00	1.00	0.76	0.65
分散の%	4.90	3.86	3.76	3.60	3.07	3.05	3.03	2.94	2.78	2.78	2.77	2.71	2.69	2.06	1.76
累積%	4.90	8.76	12.52	16.13	19.20	22.25	25.28	28.22	31.01	33.78	36.56	39.27	41.97	44.03	45.79

因子負荷量

厚生労働科学研究補助金(健康科学総合研究事業)

分担研究報告書

住民参加型地域保健活動

町作りの視点から

分担研究者 池主憲夫((財)8020推進財団)

研究要旨:これまでの研究から、住民参加による地域保健活動の促進には自主グループの活用が一つの鍵となることが示唆された。そこで、今回は自主グループの活動が極めて積極的になされている「町作り」について、NPO から先駆的な事例を呈示してもらい、研究班との議論の中から地域歯科保健活動における町作りの住民参加のあり方を検討した。その結果、住民参加型の町作り活動は 10 年あまりの実績がすでにあること。中間支援組織としてのNPOがコーディネーターの役割を極めて効果的に果たしていること。住民参加はワークショップの形式をとり、ファシリテータを中間支援組織が提供し効果を上げていること。住民参加による活動は公開され透明性の高いこと。そこで得られた Product は、事業の進行に反映しそのことを住民にフィードバックしていること。等の提示が得られた。

住民参加による地域歯科保健活動を促進するにあたり、行政、専門団体の姿勢を再考する必要性が示唆され、同時に地域保健においても中間支援組織の育成と活用が有用であることが考えられた。

A. 研究目的

住民参加型の地域歯科保健活動は、これまでの調査や、昨年度の研究集会の成果からみると、行政の理解ははまだ、講演会や健康診断の事業へ参加した住民をして、住民参加の住民と見なす傾向が強いようである。しかしながら、地域とくに都市部では自主グループによる活動と行政の事業が有機的に連動している事例が散見されることから、これからの住民参加は自主グループが一つの鍵となることが示唆された。そこで、今回は自主グループの活動が極めて積極的になされているとされている「町作り」について、先駆的な事例を呈示してもらい、研究班との議論の中から地域歯科保健活動における町作りの住民参加のあり方を検討した。

B. 方法

NPO法人まちづくり学校の小畔弘一氏と同じくNPO 法人都岐沙羅パートナーズの大滝聡氏による町づくりにおける住民参加の経緯と事例を呈示に対し、研究班員と保健所、市町村の保健行政担当者(歯科医師、保健婦、栄養士、歯科衛生士)による質疑の形式で議論をすすめた。まちづくり学校は我が国でもめずらしい、住民参加による町づくりのコーディネータを養成することを目的に設立されたNPOであることから参加を依頼したものであり、都岐沙羅パートナーズは10年にも及ぶ町づくりの実績を持つことから参加を依頼したものである。また、京都大学…の中山健夫氏の保健医療の意思決定におけ

る医療専門職の役割についての講演後、さらに検討を深めた。

C. 結果

小畦氏からの事例は「こころからのまちづくり」と題するもので、住民が主体的に町づくりに参画するための視点が数多く提示された。町づくりを行政や専門家だけで行われた場合の住民の疑問、不安、不満が、住民参加型となることで、問題解決への積極的な姿勢に変わった事例が示され、

- ・ 住民は素人ではない。
- ・ 住民は住む専門家である。
- ・ 従来の借家人的発想の住民では、お上へは陳情や苦情という表現を取る。
- ・ 住民はオーナーであるという発想になると、町を直す責任と義務と権利を自覚するようになる。

具体的には世田谷の公衆トイレの例が典型とした。

従来公衆トイレは

- ・ 落書きを防ぎ。
- ・ 便器の破損を防ぎ。
- ・ 配管に物をつめられてもすぐ除去出来る工夫をし。
- ・ 鏡の盗難を防ぐ。

という至難の対策を求められるのが通常であるが、住民参加でなされた世田谷の例では、公衆トイレが出来た時から鏡の前に花が飾られるというエピソードに象徴されるような成果がえられた。

この時の住民参加は、老若男女、車椅子の人も集まり、実物大の模型を制作し議論を深めるという方法をによるものであった。

また、新潟駅の将来像についてその設計を世界的に公募した際の住民参加は、

- ・ 公募要項に市民の声を入れるためのワークショップを開催。
 - ・ 市民の思いを別冊にし要項に添付。
 - ・ 第1次選定で選ばれた設計者と市民の対話集会を開催。
 - ・ 市民の思いパートⅡを提示。
 - ・ 最終審査を市民の前で公開で実施。
- というものであった。

以上のことから、行政や専門家のコンサルタントは町づくりのある段階に関与するが、異動等で継続が難しいのに対し、住民は最初から最後まで結果として関与することになる、ことが認められた。

また、住民参加の留意点として次の項目が提示された。

- ・ 参加の目的の明確化(参加してもらう理由を明示する)。
- ・ 結果がどう生かされるかを提示する。
- ・ 背景を明らかにする。
- ・ 必要な参加者を選ぶ。
- ・ 適切なコーディネータを配置する。
- ・ 進行過程を明確にする。
- ・ 進行過程に楽しさを加味する。
- ・ 役割分担を明確にする。

以上の留意点を欠くと、何のために参加しているか住民が分からなくなり、不満が生じ、住民参加がつまづくパターンに陥るとのことであった。

大滝聡氏は都岐沙羅(つきさら)パートナーズセンターというNPO主催し、10年に及ぶ住民参加の町作りの実績を報告した。ここでも、アンケート調査に協力した人々とかピアリングの対象者というものを住民参加者とはせず、参加の場を設定し、その場に出てきた人達を住民参加として捉えるという認識が明確であった。

大滝氏はコミュニティビジネスを社会貢献型のビジネスと捉え、ある種の企業家を育てるという視点を持ち、町づくりを意識しているがこれまで参加していなかったという人を発掘し、その人達が何らかの活動費を得ることが出来るようにし、その結果持続性のある町作り活動を実現することをめざし、実践してきた。

方法は、助成事業のフレーム作りから住民参加のワークショップを行い、地域の問題解決に結びつくアイデアを出してもらい、有効なものには経済支援と知恵出し支援を行うことでスタートした。その後、毎年30程の応募を得ているが、そこには口コミの噂から直接住民をたずねて発掘するという活動があった。公募のアイディは公開審査の元で支援対象が決定される方式がとられた。

本事業は県等から当初300万円の助成を得て開始され、その後1,200万円程の助成を得ている。一方、この事業により助成金に10倍する収益を上げているという。広がりのある公を作るという理念が基調にあった。

上記の町作りNPO活動に対し、医療福祉担当者から、医療福祉についての町作り活動の有無が問われたが、これまで町作り活動の中で医療福祉関係のものが上がったことはほとんど無かったとの回答があった。

地域で活動したいとの思いのある個人やNPOを有機的に結合させ、活動に参加させるには中間支援組織が必要で、また有効であることが、多角的に議論され認識された。

D. 考察

今回の町作り活動に対する、医療福祉担当者の感想は、

町作りは自由度が高く、場合によって失敗しても良いという姿勢がみられたが、保健に関することは失敗を恐れるところがある。

保健事業でも住民の声を聞いているが、問題を住民に押しつけている感がある。

行政のリードで住民の話聞くのではなく、民間人のリードで住民の話聞くという、町作りの手法がよいのでは。

というものが多かった。

以上の点について、どうも医療福祉部門は行政、専門職が抱え込みすぎているのではないか。もっと放り出した方がよい。との意見が町づくりの方から出された。

確かに、住民に対し、行政や専門団体が働きかける時、それが対話の場と設定されていても、参加した住民は「我々は受ける側」「やるのはそちら」という姿勢になってしまう。住民自らが考え、決定し、行動するというようには行きにくくなるようである。それを、町作りのように中間の支援組織がコーディネータとワークショップの場のファシリテータを担当し、行政は前に出ないという設定であれば、参加住民が自ら解決すべき問題と捉え、考え、行動するということが見られるかもしれない。

ただ、町づくりの場合も、具体的な問題を住民に提示する、その問題提起は行政が行っていることから、保健福祉の場合も行政の位置づけは明確なのであろう。

町づくりの場合も、中間支援組織は行政や専門団体のきちっとしたサポートがないと、動きが取れないとしていた。

同時に住民に対する正しい情報の提供が必須ではないか、との医療側の意見に対し、行政や専門家が示す「必要な情報」「正しい情報」というものに、時に思いこみがあるとの指摘もあった。

つぎに、事業の評価が問題となったが、保健福祉側は量的な評価を上げるのに対し、町作りの方は、定性的な、あるいは典型的なエピソードの提示をもって良しとしている様であった。例えば、ある町で屏風祭りという活動を始めたところ、他の地域からの観光客が増えたが、屏風を提示する各家の年寄りが観光客への説明をかって出ることによって生き生きとしてきた。目が輝いてきた。という事例を紹介したが、今回の研究集会に参加していた一般住民の方もそのことには賛意を示していた。住民参加型の保健活動において、その評価を住民が理解できる形で表現するという視点が、客観的な評価と同時に必要なようである。量的な評価と質的な評価が必要であるとの中山健夫氏の感想があった。また、公衆衛生における意思決定モデルにおいて疫学と自治体と住民の3要素の係わりと各々の特性が提示されたが、住民はストーリー、エピソードによって動きやすい。しかし、ストーリーだけであつたら専門家は不要なので、足下にある数値としてのエビデンスを固め提示していくことが必要で、その情報を伝える時にこのような中間支援組織を考えるという中山氏の指摘は傾聴にあたいするものと思われた。

E. 結論

自主グループの活動が極めて積極的になされているとされている「町作り」について、先駆的な事例を呈示してもらい、研究班との議論の中から地域歯科保健活動における町作りの住民参加のあり方を検討した。

その結果、住民参加型の町作り活動は10年あまりの実績がすでにあること。中間支援

組織としてのNPOがコーディネーターの役割を極めて効果的に果たしていること。住民参加はワークショップの形式をとり、ファシリテータを中間支援組織が提供し効果を上げていること。住民参加による活動は公開され透明性の高いこと。そこで得られたProductは、事業の進行に反映しそのことを住民にフィードバックしていること。等の提示が得られた。

住民参加による地域歯科保健活動を促進するにあたり、行政、専門団体の姿勢を再考する必要性が示唆され、同時に地域保健においても中間支援組織の育成と活用が有用であることが考えられた。

F. 健康危険情報

なし

G. 研究発表

1. 論文発表

なし

2. 学会発表

なし

H. 知的財産の出願・登録状況

なし

まちづくり は しゅくみづくり

物を建てる、道をつくる、公園をつくる・・・それも **まちづくり** の一環です。

しかし **まちづくり** においてもっとも重要なのは

「まち」を「つくる」ための
『しゅくみをつくること』 です

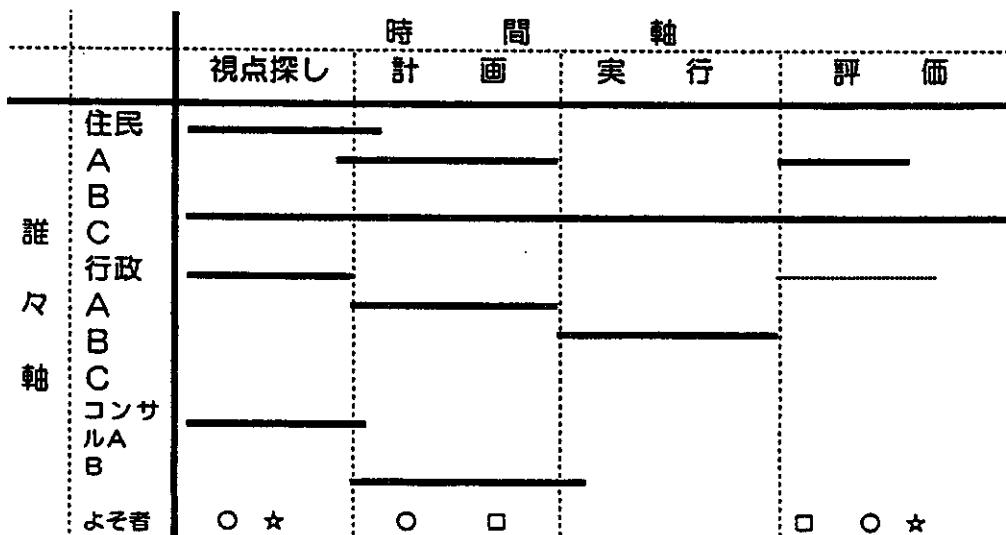
- ・だれとだれが、なにに、どう着目するか?・・・**視点探しのしゅくみ**
- ・だれとだれが、なにを、どう計画するか?・・・**計画づくりのしゅくみ**
- ・だれとだれが、なにを、どう実行するか?・・・**実行のしゅくみ**
- ・だれとだれが、なにを、どう評価するか?・・・**評価のしゅくみ**

そして『視点』『計画』『実行』『評価』の『しゅくみ』を

『スムーズにつなぐしゅくみ』 がとても重要です。

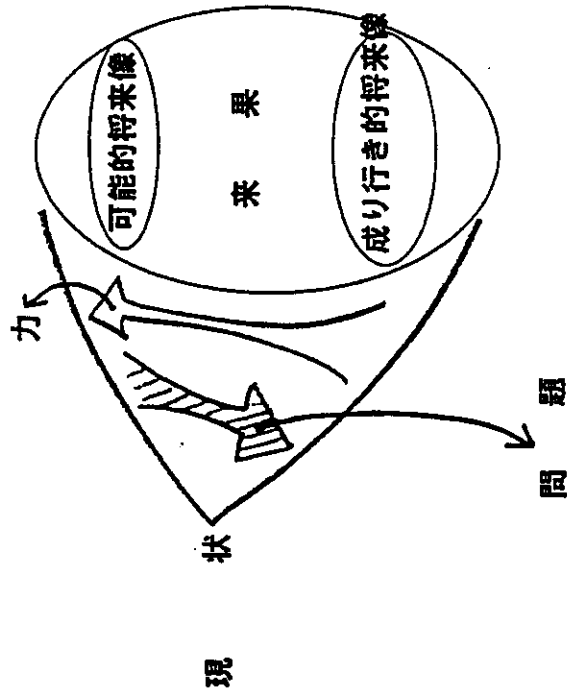
そのための「『人』づくり」が課題です。

みんなが関わっているようで一貫していないことが多いようです



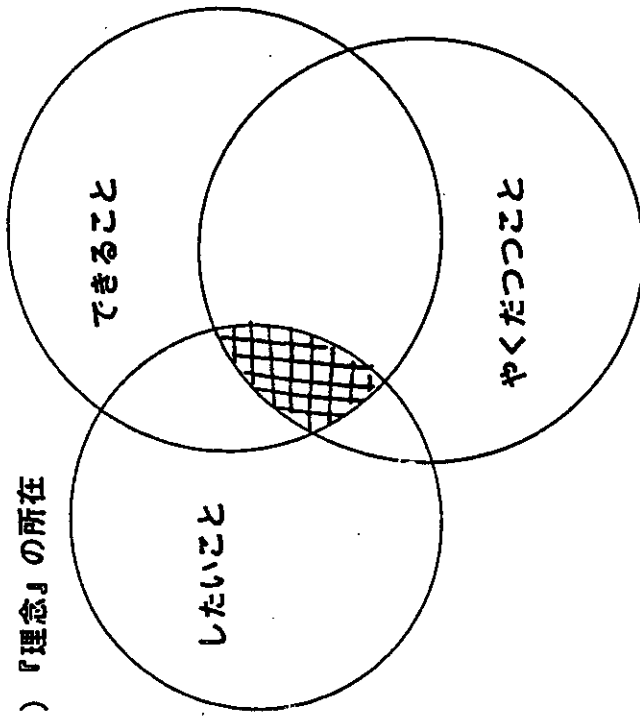
『誰々軸』と『時間軸』

3) 真の問題とは？

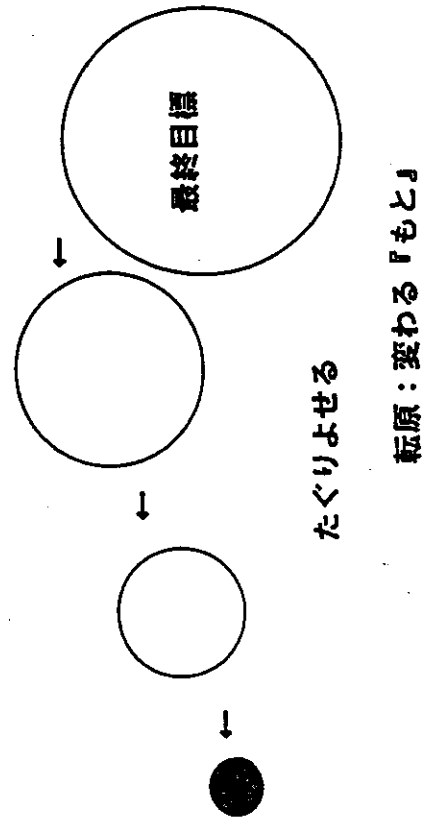


来果：今どうするかによって決まるこれからのありよう

1) 『理念』の所在



2) 転原をおさえる



4) 葛藤・混沌を超えたところに・・・

