

表2. 各質問項目の分布【その1】

性別

		男性	女性	不明	全体
計	人数	1142	1139	2	2283
	%	50.0%	49.9%	0.1%	100.0%

兄弟数

		1人	2人	3人	4人	5人	6人	7人	不明	平均値	全体
計	人数	457	1048	545	179	41	7	2	4	2.27	2283
	%	20.0%	45.9%	23.9%	7.8%	1.8%	0.3%	0.1%	0.2%		100.0%

出生順

		1人	2人	3人	4人	5人	6人	7人	不明	平均値	全体
計	人数	1009	735	381	116	22	6	1	13	1.87	2283
	%	44.2%	32.2%	16.7%	5.1%	1.0%	0.3%	0.0%	0.6%		100.0%

通園

		行っていない	保育園に通園	幼稚園に通園	不明	全体
計	人数	543	1550	189	1	2283
	%	23.8%	67.9%	8.3%	0.0%	100.0%

表2. 各質問項目の分布【その2】

1) 曾祖父母や祖父母と同居していますか

		していない	している	不明	全体
計	人数	1637	512	134	2283
	%	71.7%	22.4%	5.9%	100.0%

1-SQ) 誰と同居していますか

1)で「している」と回答した人

		曾祖父母	祖父母	両方	不明	全体
計	人数	17	433	40	22	512
	%	3.3%	84.6%	7.8%	4.3%	100.0%

2) 日中、主にお子さんの面倒を見るのは誰ですか

		お母さん	祖父母	その他	不明	全体
計	人数	1090	129	1040	24	2283
	%	47.7%	5.7%	45.6%	1.1%	100.0%

3) ここ1年間でお子さんの歯が原因で何か困ったことがありますか

(複数回答)

		なし	むし歯が原因でごはんが食べられなかった	むし歯が原因で夜眠れなかった	むし歯が原因で園を休んだ	むし歯の治療に時間がかかった	むし歯の治療にお金がかかった	治療に連れていくのが大変だった	その他	不明	全体
計	人数	1891	31	18	10	95	59	145	121	22	2283
	%	82.8%	1.4%	0.8%	0.4%	4.2%	2.6%	6.4%	5.3%	1.0%	100.0%

表2. 各質問項目の分布【その3】

3) 困り事のTotal

		なし	1個	2個	3個	6個	不明	平均値	全体
計	人数	1891	292	64	13	1	22	0.21	2283
	%	82.8%	12.8%	2.8%	0.6%	0.0%	1.0%		100.0%

4) 夜中の授乳を含めて断乳はいつ完了しましたか

		1歳以前	1歳～1歳半	1歳半以上	不明	全体
計	人数	640	1142	488	13	2283
	%	28.0%	50.0%	21.4%	0.6%	100.0%

5) 断乳の遅れがむし歯の原因になることを知っていましたか

		よく知っていた	だいたい知っていた	あまり知らなかった	全く知らなかった	不明	全体
計	人数	570	1174	394	140	5	2283
	%	25.0%	51.4%	17.3%	6.1%	0.2%	100.0%

6) 断乳はいつまでに完了するのが理想的だと思っていましたか

		1歳以前	1歳～1歳半	1歳半～2歳	自然にまかせる	わからなかった	不明	全体
計	人数	568	1314	146	222	29	4	2283
	%	24.9%	57.6%	6.4%	9.7%	1.3%	0.2%	100.0%

表2. 各質問項目の分布【その4】

7) 母親学級や乳幼児健診などで離乳食や断乳の指導を受けた体験がありますか

		はい	いいえ	不明	全体
計	人数	1183	1094	6	2283
	%	51.8%	47.9%	0.3%	100.0%

7-SQ) 指導を受けた感想はどうでしたか

7)で「はい」と回答した人

		非常に役に立った	まあまあ役に立った	あまり役に立たなかった	全く役に立たなかった	不明	全体
計	人数	340	739	92	5	7	1183
	%	28.7%	62.5%	7.8%	0.4%	0.6%	100.0%

8) 離乳食は段階的に進めることができましたか

		非常にうまくいった	まあまあうまくいった	あまりうまくいかなかった	全然うまくいかなかった	不明	全体
計	人数	368	1599	287	26	3	2283
	%	16.1%	70.0%	12.6%	1.1%	0.1%	100.0%

9) 周りの家族が離乳食を与えることを手伝ってくれましたか

		よく手伝ってくれた	時々手伝ってくれた	あまり手伝ってくれなかった	ほとんど手伝ってくれなかった	不明	全体
計	人数	689	1021	268	299	6	2283
	%	30.2%	44.7%	11.7%	13.1%	0.3%	100.0%

表2. 各質問項目の分布【その5】

9-SQ)手伝ってくれたのは誰ですか

9)で「よく手伝ってくれた」あるいは「時々手伝ってくれた」と回答した人(複数回答)

		ご主人	祖父母	その他	不明	全体
計	人数	990	997	129	22	1710
	%	57.9%	58.3%	7.5%	1.3%	100.0%

10)哺乳ピンのなかに甘いジュースやスポーツドリンクなどを入れて飲ませていましたか

		よく飲ませていた	時々飲ませていた	あまり飲ませなかった	飲ませなかった	不明	全体
計	人数	231	694	601	752	5	2283
	%	10.1%	30.4%	26.3%	32.9%	0.2%	100.0%

11)家庭で甘いおやつを1日何回与えていますか

		ほとんど与えない	1回位	2回位	3回以上	不明	全体
計	人数	189	1142	811	133	8	2283
	%	8.3%	50.0%	35.5%	5.8%	0.4%	100.0%

12)お子さんはいつ頃から甘いお菓子の味を覚えましたか

		1歳以前	1歳～1歳半	1歳半～2歳	2歳以上	不明	全体
計	人数	220	896	838	323	6	2283
	%	9.6%	39.2%	36.7%	14.1%	0.3%	100.0%

表2. 各質問項目の分布【その6】

13)お子さんにスポーツ飲料を飲ませていますか

		いつも	時々	病気の時のみ	飲ませていない	不明	全体
計	人数	81	825	1046	328	3	2283
	%	3.5%	36.1%	45.8%	14.4%	0.1%	100.0%

13-SQ1)いつ頃から飲ませはじめましたか

13)で「いつも」あるいは「時々」と回答した人

		1歳以前	1歳～1歳半	1歳半～2歳	2歳以上	不明	全体
計	人数	286	360	159	86	15	906
	%	31.6%	39.7%	17.5%	9.5%	1.7%	100.0%

13-SQ2)きっかけは何ですか

13)で「いつも」あるいは「時々」と回答した人(複数回答)

		小児科医にすすめられた	病気の時の栄養補給	上の子供が飲んでいる	身体に良いと思った	子供がほしがった	CMをみて	不明	全体
計	人数	138	650	212	106	164	9	37	906
	%	15.2%	71.7%	23.4%	11.7%	18.1%	1.0%	4.1%	100.0%

14)お子さんに乳酸飲料を飲ませていますか

		ほぼ毎日	週に3～4回	週に1～2回	ほとんどない	不明	全体
計	人数	389	394	848	645	7	2283
	%	17.0%	17.3%	37.1%	28.3%	0.3%	100.0%

表2. 各質問項目の分布【その7】

14-SQ1)いつ頃から飲ませはじめましたか

14)で「ほぼ毎日」あるいは「週に3~4回」と回答した人

		1歳以前	1歳~1歳半	1歳半~2歳	2歳以上	不明	全体
計	人数	128	320	192	124	19	783
	%	16.3%	40.9%	24.5%	15.8%	2.4%	100.0%

14-SQ2)きっかけは何ですか

14)で「ほぼ毎日」あるいは「週に3~4回」と回答した人(複数回答)

		小児科医にすすめられた	病気の時の栄養補給	上の子供が飲んでいる	身体に良いと思った	子供がほしがった	CMをみて	不明	全体
計	人数	17	69	233	364	241	4	44	783
	%	2.2%	8.8%	29.8%	46.5%	30.8%	0.5%	5.6%	100.0%

15)ご家庭ではお菓子やジュース類はお子さんの手の届かないところに置くように心がけていますか

		かなりそうしている	そうしている	あまりしていない	まったくしていない	不明	全体
計	人数	451	1003	707	115	7	2283
	%	19.8%	43.9%	31.0%	5.0%	0.3%	100.0%

16)お子さんのおやつを買う際に虫菌になりにくい甘味料が含まれたものを選ぶようにしていますか

		かなりそうしている	そうしている	あまりしていない	まったくしていない	不明	全体
計	人数	83	401	1429	364	6	2283
	%	3.6%	17.6%	62.6%	15.9%	0.3%	100.0%

表2. 各質問項目の分布【その8】

17)近所の人や祖父母などあなた以外の周りの人からお子さんはお菓子をもらうことがありますか

		いつももらっている	時々もらっている	あまりもらっていない	ほとんどもらっていない	不明	全体
計	人数	352	1537	258	132	4	2283
	%	15.4%	67.3%	11.3%	5.8%	0.2%	100.0%

18)今までにむし歯予防のための好ましいおやつとの与え方について教えてもらったことがありますか

		はい	いいえ	不明	全体
計	人数	933	1344	6	2283
	%	40.9%	58.9%	0.3%	100.0%

18-SQ1)誰から教えてもらいましたか

18)で「はい」と回答した人(複数回答)

		歯科医院	保健所 や保健 センター	幼稚園・ 保育園	本やテレ ビ	友人・知 人	その他	不明	全体
計	人数	234	491	140	360	120	47	0	933
	%	25.1%	52.6%	15.0%	38.6%	12.9%	5.0%	0.0%	100.0%

18-SQ2)指導を受けた感想はどうでしたか

18)で「はい」と回答した人

		非常に役に立った	まあまあ役に立った	あまり役に立たなかった	全く役に立たなかった	不明	全体
計	人数	241	559	89	5	39	933
	%	25.8%	59.9%	9.5%	0.5%	4.2%	100.0%

表2. 各質問項目の分布【その9】

19)フッ素塗布を受けたことがありますか

		はい	いいえ	覚えていない	不明	全体
計	人数	1129	1051	95	8	2283
	%	49.5%	46.0%	4.2%	0.4%	100.0%

19-SQ1)どこで受けましたか

19)で「はい」と回答した人

		歯科医院	保健所 や保健 センター	その他	不明	全体
計	人数	507	458	133	31	1129
	%	44.9%	40.6%	11.8%	2.7%	100.0%

19-SQ2)料金はいかがでしたか

19)で「はい」と回答した人

		高い	ちょうど 良い	安い	無料だった	不明	全体
計	人数	172	401	71	384	101	1129
	%	15.2%	35.5%	6.3%	34.0%	8.9%	100.0%

19-SQ3)続けて受けようとしたか

19)で「はい」と回答した人

		非常に 思った	やや思っ た	あまり思 わなかつ た	全く思わ なかつた	不明	全体
計	人数	566	435	77	11	40	1129
	%	50.1%	38.5%	6.8%	1.0%	3.5%	100.0%

表2. 各質問項目の分布【その10】

20) 歯磨剤をお子さんに使っていますか

		はい	いいえ	不明	全体
計	人数	1484	792	7	2283
	%	65.0%	34.7%	0.3%	100.0%

20-SQ) お子さんが使う歯磨剤を買うとき意識してフッ素入りを選ぶようにしていますか

20)で「はい」と回答した人

		かなりそうしている	そうしている	あまりしてない	まったくしてない	不明	全体
計	人数	433	519	420	95	17	1484
	%	29.2%	35.0%	28.3%	6.4%	1.1%	100.0%

21) フッ素はむし歯予防に効果があると思いますか

		おおいにそう思う	そう思う	あまり思わない	全然そうは思わない	わからない	不明	全体
計	人数	438	1352	155	6	322	10	2283
	%	19.2%	59.2%	6.8%	0.3%	14.1%	0.4%	100.0%

22) フッ素に関する話をどこで聞きましたか

(複数回答)

		歯科医院	保健所や保健センター	幼稚園・保育園	本やテレビ	友人・知人	その他	不明	全体
計	人数	727	655	111	822	500	125	103	2283
	%	31.8%	28.7%	4.9%	36.0%	21.9%	5.5%	4.5%	100.0%

表2. 各質問項目の分布【その11】

23) お子さんに仕上げ磨きをしてあげていますか

		ほとんど毎日している	時々している	あまりしていない	ほとんどしていない	以前していたが今はしていない	不明	全体
計	人数	1213	785	158	65	59	3	2283
	%	53.1%	34.4%	6.9%	2.8%	2.6%	0.1%	100.0%

23-SQ1) できない理由は何ですか

23)で「ほとんど毎日している」以外に回答した人(複数回答)

		時間の余裕がない	子供が嫌がる	面倒くさい	方法を知らない	その他	不明	全体
計	人数	495	452	100	13	110	40	1067
	%	46.4%	42.4%	9.4%	1.2%	10.3%	3.7%	100.0%

23-SQ2) いつから始めましたか

		1歳以前	1歳～1歳半	1歳半～2歳	2歳以上	不明	全体
計	人数	705	568	265	99	646	2283
	%	30.9%	24.9%	11.6%	4.3%	28.3%	100.0%

24) 知っている言葉に○をつけて下さい

(複数回答)

		シーラント	六歳臼歯	フッ素洗口	つつこみ磨き	フロス	フッ素塗布	フッ素スプレー	プラーク	ミュータンス菌	仕上げ磨き	全体
計	人数	269	543	451	87	2032	1805	377	1196	523	2071	2283
	%	11.8%	23.8%	19.8%	3.8%	89.0%	79.1%	16.5%	52.4%	22.9%	90.7%	100.0%

表2. 各質問項目の分布【その12】

24) 知っている言葉のTotal

		0個	1個	2個	3個	4個	5個	6個	7個	8個	9個	10個	平均値	全体
計	人数	26	106	282	482	527	394	248	119	63	25	11	4.10	2283
	%	1.1%	4.6%	12.4%	21.1%	23.1%	17.3%	10.9%	5.2%	2.8%	1.1%	0.5%		100.0%

25) お子さんの仕上げ磨きをご主人をはじめ家族の方は協力してくれますか

		よく協力 してくれる	時々協 力してく れる	あまり 協力し てくれな い	協力し てくれな い	不明	全体
計	人数	659	801	400	392	31	2283
	%	28.9%	35.1%	17.5%	17.2%	1.4%	100.0%

26) あなたは今までに仕上げ磨きなどの歯磨き指導を受けたことが
(複数回答)

		歯科医 院で	乳幼児 検診で	その他	受けた ことがな い	不明	全体
計	人数	519	1402	106	492	19	2283
	%	22.7%	61.4%	4.6%	21.6%	0.8%	100.0%

26-SQ) 指導を受けた感想はいかがでしたか

26)で「受けたことがない」以外に回答した人

		とても良 かった	まあ良 かった	あまり 良くな かった	良くな かった	不明	全体
計	人数	780	822	25	4	141	1772
	%	44.0%	46.4%	1.4%	0.2%	8.0%	100.0%

表2. 各質問項目の分布【その13】

27) お子さんを年2回以上は歯科医院に定期検診に連れていっていますか

		はい	いいえ	以前行っていた	不明	全体
計	人数	355	1806	112	10	2283
	%	15.5%	79.1%	4.9%	0.4%	100.0%

27) 定期検診で今までにしてもらったことは何ですか

27)で「はい」あるいは「以前行っていた」に回答した人(複数回答)

		フッ素塗布	シーラント	歯磨き指導	おやつ指導	わからない	不明	全体
計	人数	370	33	249	58	13	11	467
	%	79.2%	7.1%	53.3%	12.4%	2.8%	2.4%	100.0%

28) お子さんのむし歯予防のために多少のお金はかけるべきだと思いますか

		確かに そう思う	そう思う	あまり思 わない	そう思わ ない	不明	全体
計	人数	629	1256	348	40	10	2283
	%	27.6%	55.0%	15.2%	1.8%	0.4%	100.0%

29) お子さんを歯科医院での定期検診に連れていくことをどこで勧

(複数回答)

		歯科医 院	保健所 や保健 センター	幼稚園・ 保育園	本やテレ ビ	友人・知 人	勧められ たことが ない	その他	不明	全体
計	人数	433	391	205	134	249	973	99	85	2283
	%	19.0%	17.1%	9.0%	5.9%	10.9%	42.6%	4.3%	3.7%	100.0%

表2. 各質問項目の分布【その14】

30) お子さんを歯科医院の定期検診に連れていくためには家族の協力が必要ですか

		おおいに必要である	少し必要である	あまり必要でない	全く必要でない	不明	全体
計	人数	789	870	449	156	19	2283
	%	34.6%	38.1%	19.7%	6.8%	0.8%	100.0%

31) むし歯予防のために定期検診をしてくれる歯科医院があればお子さんを連れていこうと思いますか

		確かにそう思う	かなりそう思う	あまり思わない	思わない	不明	全体
計	人数	1354	760	147	13	9	2283
	%	59.3%	33.3%	6.4%	0.6%	0.4%	100.0%

う蝕歯数

		なし	1本	2本	3本	4本	5本	6本	7本	8本	9本	10本	11本
計	人数	1067	157	289	117	115	79	108	45	56	39	36	22
	%	46.7%	6.9%	12.7%	5.1%	5.0%	3.5%	4.7%	2.0%	2.5%	1.7%	1.6%	1.0%

		12本	13本	14本	15本	16本	17本	18本	19本	20本	不明	平均値	全体
計	人数	16	9	17	4	6	1	7	2	1	90	2.38	2283
	%	0.7%	0.4%	0.7%	0.2%	0.3%	0.0%	0.3%	0.1%	0.0%	3.9%		100.0%

図1. 市町村の人口規模別にみた一人平均う歯数(dft)

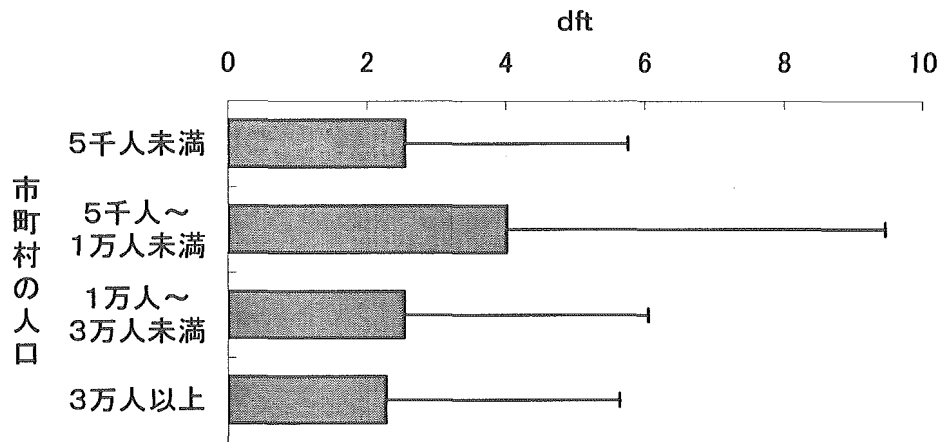


図2. 市町村の人口規模別にみた断乳時期が1歳半以上の割合

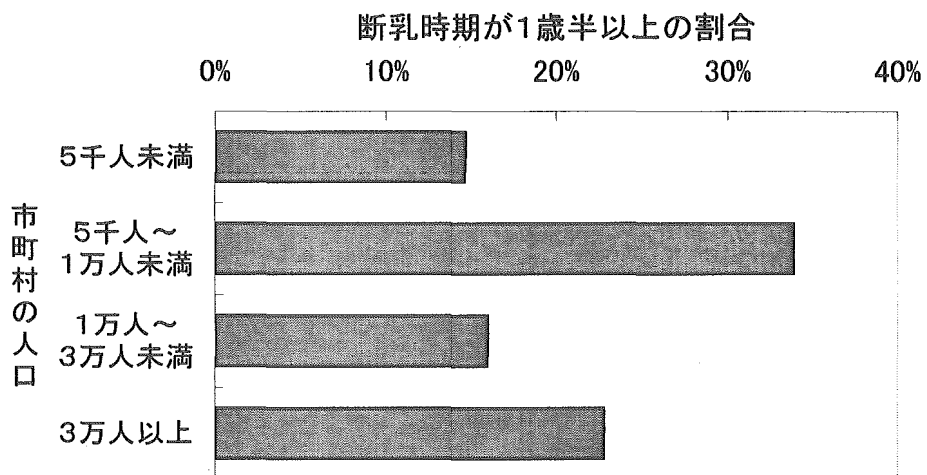
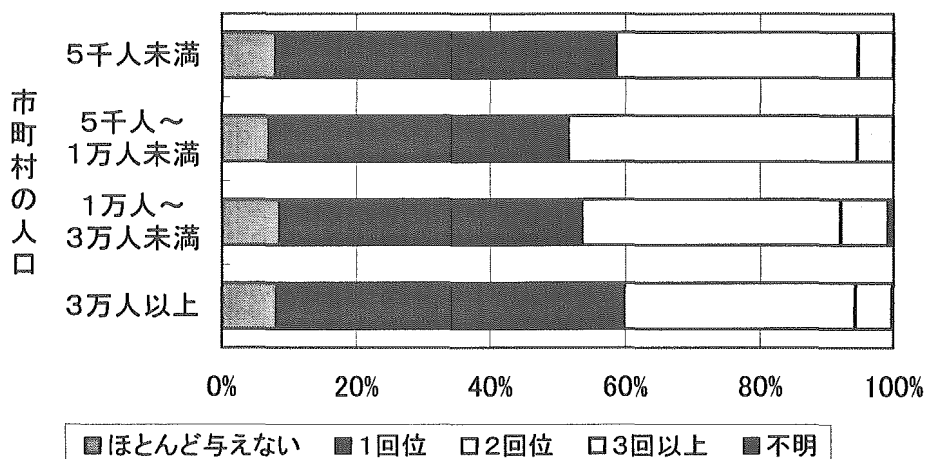
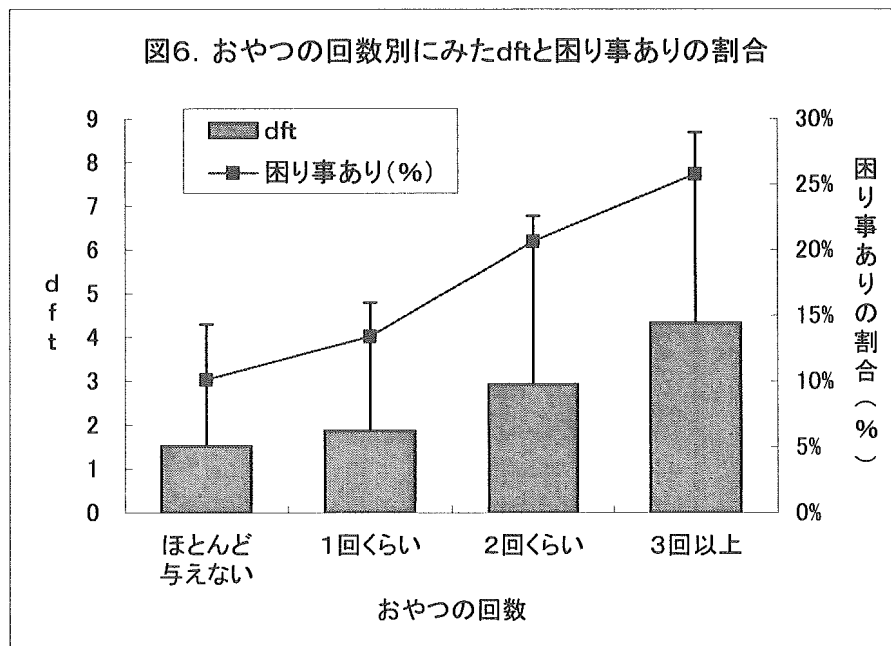
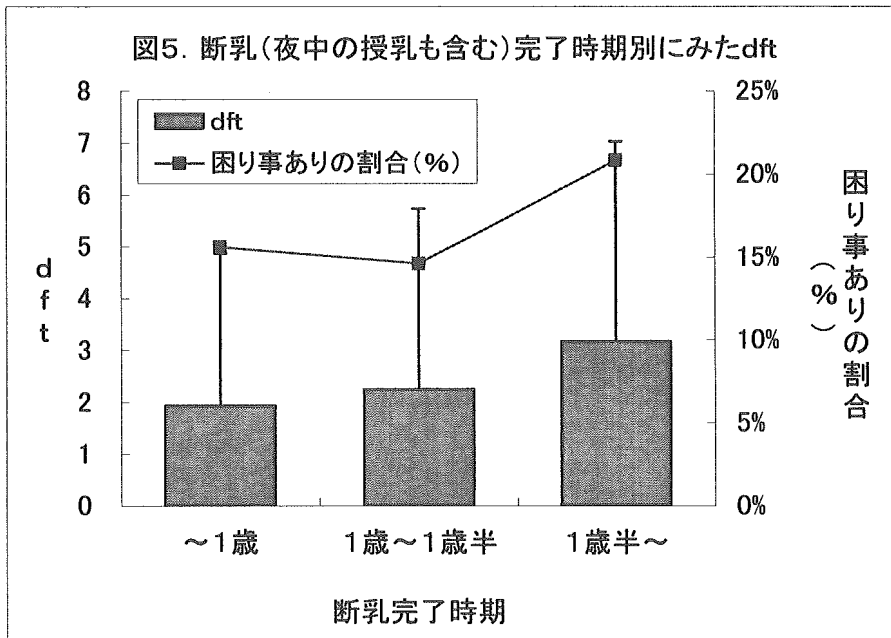
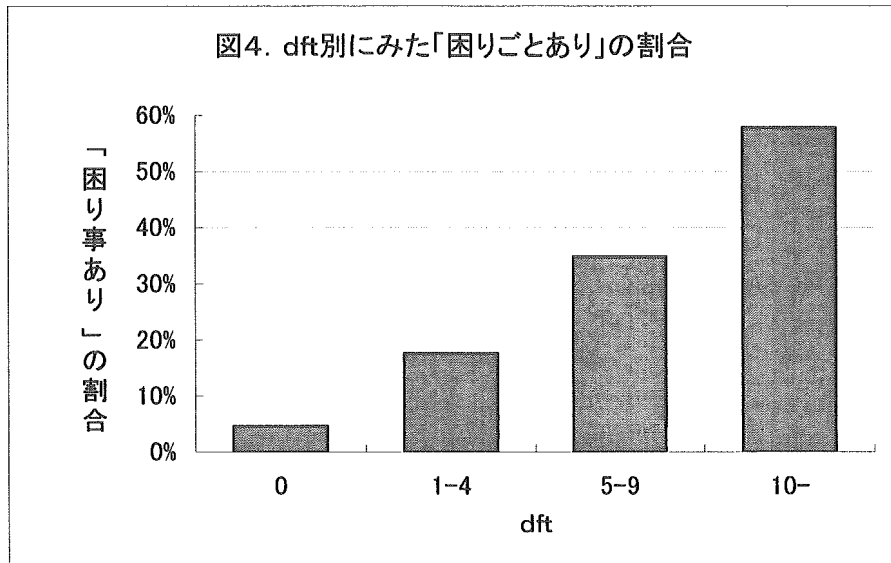


図3. 市町村の人口規模別にみた1日のおやつ回数





子供のお口の健康づくりのための
アンケート

FSPD3型2000

お子さんのお名前: _____

生年月日 年 月 日 性別(1. 男 2. 女)本人も含めた兄弟数()人

出生順-第()子 通園(1. 行っていない 2. 保育園に通園 3. 幼稚園に通園)

裏表32項目の質問にお答え下さい。

☆ お母さん(保護者)の記入をお願いします。☆

1) 曾祖母や祖父母と同居していますか？

1. していない 2. している 3. している場合 4. 曾祖母 5. 祖父母 6. 両方

2) 日中、主にお子さんの面倒を見るのは誰ですか？

1. お母さん 2. 祖父母 3. その他

3) ここ1年間でお子さんの歯が原因で何か困ったことがありますか？(複数回答可)

1. なし 2. むし歯が原因でごはんが食べられなかった 3. むし歯が原因で夜眠れなかった
4. むし歯が原因で園を休んだ 5. むし歯の治療に時間がかかった 6. むし歯の治療にお金がかかった
7. 治療に連れていくのが大変だった 8. その他

4) 夜中の授乳(母乳、人工乳)を含めて断乳はいつ完了しましたか？

1. 1歳以前 2. 1歳～1歳半 3. 1歳半以上

5) 断乳の遅れがむし歯の原因になることを知っていましたか？

1. よく知っていた 2. だいたい知っていた 3. あまり知らなかった 4. 全く知らなかった

6) 断乳はいつまでに完了するのが理想的だと思っていましたか？

1. 1歳以前 2. 1歳～1歳半 3. 1歳半～2歳 4. 自然にまかせる 5. わからなかった

7) 母親学級や乳幼児健診などで離乳食や断乳の指導を受けた体験がありますか？

1. はい 2. いいえ

・1 に○をつけた方にお聞きします 指導を受けた感想はどうでしたか？

1. 非常に役に立った 2. まあまあ役に立った 3. あまり役に立たなかった 4. 全く役に立たなかった

8) 離乳食は段階的に進めることができましたか？

1. 非常にうまくいった 2. まあうまくいった 3. あまりうまくいかなかった 4. 全然うまくいかなかった

9) 周りの家族が離乳食を与えることを手伝ってくれましたか？

1. よく手伝ってくれた 2. 時々手伝ってくれた 3. あまり手伝ってくれなかった
4. ほとんど手伝ってくれなかった

・1、2 に○をつけた方にお聞きします 手伝ってくれたのは？(複数回答可)

1. ご主人 2. 祖父母 3. その他()

10) 哺乳ビンのなかに甘いジュースやスポーツドリンクなどを入れて飲ませていましたか？

1. よく飲ませていた 2. 時々飲ませていた 3. あまり飲ませなかった 4. 飲ませなかった

11) 家庭で甘いおやつを1日何回与えていますか？

1. ほとんど与えない 2. 1回位 3. 2回位 4. 3回以上

12) お子さんはいつ頃から甘いお菓子の味を覚えましたか？

1. 1歳以前 2. 1歳～1歳半 3. 1歳半～2歳 4. 2歳以上

13) お子さんにスポーツ飲料(ボカリスエットやアクアライト)を飲ませていますか？

1. いつも 2. 時々 3. 病気の時のみ 4. 飲ませていない

・1、2に○をつけた方にお聞きします

いつ頃から飲ませはじめましたか？ 1. 1歳以前 2. 1歳～1歳半 3. 1歳半～2歳 4. 2歳以上

そのきっかけは？ 1. 小児科医にすすめられた 2. 病気の時の栄養補給 3. 上の子供が飲んでいる
(複数回答可) 4. 身体に良いと思った 5. 子供がほしがった 6. CMをみて

14) お子さんに乳酸飲料を飲ませていますか？

1. ほぼ毎日 2. 週に3、4回 3. 週に1、2回 4. ほとんどない

・1、2に答えたかたにお聞きします

いつ頃から飲ませはじめましたか？ 1. 1歳以前 2. 1歳～1歳半 3. 1歳半～2歳 4. 2歳以上

そのきっかけは？ 1. 小児科医にすすめられた 2. 病気の時の栄養補給 3. 上の子供が飲んでいる
(複数回答可) 4. 身体に良いと思った 5. 子供がほしがった 6. CMをみて

15) ご家庭ではお菓子やジュース類はお子さんの手の届かないところに置くように心がけていますか？

1. かなりそうしている 2. そうしている 3. あまりしてない 4. まったくしてない

16) お子さんのおやつを買う際に虫歯になりにくい甘味料が含まれたもの(パラチノース、キシリトールなど)を選ぶようにしていますか？

1. かなりそうしている 2. そうしている 3. あまりしてない 4. まったくしてない

17) 近所の人や祖父母などあなた以外の周りの人からお子さんはお菓子をもらうことがありますか？

1. いつももらっている 2. 時々もらっている 3. あまりもらってない 4. ほとんどもらってない

18) 今までにむし歯予防のための好ましいおやつの与え方について教えてもらったことがありますか？

1. はい 2. いいえ

・はいと答えた方にお聞きします

誰から？(複数回答可) 1. 歯科医院 2. 保健所や保健センター 3. 幼稚園、保育園
4. 本やテレビ 5. 友人・知人 6. その他()

指導を受けた感想はどうでしたか？

1. 非常に役に立った 2. まあまあ役に立った 3. あまり役に立たなかった 4. 全く役に立たなかった

19) フッ素塗布を受けたことがありますか

1. はい 2. いいえ 3. 覚えていない

・はいと答えた方にお聞きします

どこで？ 1. 歯科医院 2. 保健所や保健センター 3. その他()

料金は？ 1. 高い 2. ちょうど良い 3. 安い 4. 無料だった

続けて受けようと思ったか？

1. 非常に思った 2. やや思った 3. あまり思わなかった 4. 全く思わなかった

☆裏面に続く

20) 歯磨剤をお子さんに使っていますか？

1. はい 2. いいえ

・1 はいと答えた方にお聞きします

お子さんが使う歯磨剤を買うとき意識してフッ素入りを選ぶようにしていますか？

1. かなりそうしている 2. そうしている 3. あまりしてない 4. まったくしてない

21) フッ素はむし歯予防に効果があると思いますか？

1. おおいにそう思う 2. そう思う 3. あまり思わない 4. 全然そうは思わない 5. わからない

22) フッ素に関する話をどこで聞きましたか？(複数回答可)

1. 歯科医院 2. 保健所や保健センター 3. 幼稚園、保育園 4. 本やテレビ
5. 友人・知人 6. その他()

23) お子さんに仕上げ(寝かせ磨き)磨きをして上げていますか？

1. ほとんど毎日している 2. 時々している 3. あまりしていない 4. ほとんどしていない
5. 以前していたが今はしていない・まだしたことがない

・1以外に○をつけた方にお聞きします

- できない理由は？(複数回答可) 1. 時間の余裕がない 2. 子供が嫌がる
3. 面倒くさい 4. 方法を知らない 5. その他()

・5以外に○をつけた方にお聞きします

- いつから始めましたか？ 1. 1歳以前 2. 1歳～1歳半 3. 1歳半～2歳 4. 2歳以上

24) 知っている言葉に○をつけて下さい。(複数回答可)

1. シーラント 2. 六歳臼歯 3. フッ素洗口 4. つっこみ磨き 5. フロス(糸ようじ)
6. フッ素塗布 7. フッ素スプレー(レピ'ーゴ) 8. プラーク 9. ミュータンス菌 10. 仕上げ磨き

25) お子さんの仕上げ磨きをご主人をはじめ家族の方は協力してくれますか？

1. よく協力してくれる 2. 時々協力してくれる 3. あまり協力してくれない 4. 協力してくれない

26) あなたは今までに仕上げ磨きなどの歯磨き指導を受けたことがありますか？(複数回答可)

1. 歯科医師医院で 2. 乳幼児検診で 3. その他() 4. 受けたことがない
・感想は？ 1. とても良かった 2. まあ良かった 3. あまり良くなかった 4. 良くなかった

27) お子さんを年2回以上は歯科医院に定期検診に連れていっていますか？

1. はい 2. いいえ 3. 以前行っていた

・1、3に○をつけた方にお聞きします

定期検診で今までにもらったことは何ですか？(複数回答可)

1. フッ素塗布 2. シーラント 3. 歯磨き指導 4. おやつ指導 5. わからない

28) お子さんのむし歯予防ために多少のお金はかけるべきだと思いますか？

1. 確かにそう思う 2. そう思う 3. あまり思わない 4. そう思わない