

図1-3 基本理念と実際の業務との乖離  
(有効件数 14施設)

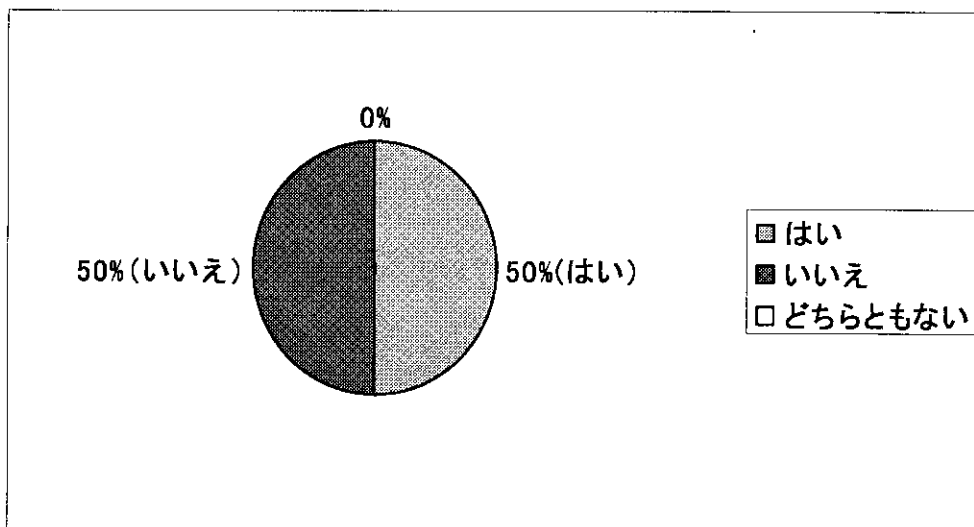


図1-4 基本理念、基本方針を見えるように提示  
(有効件数 14施設)

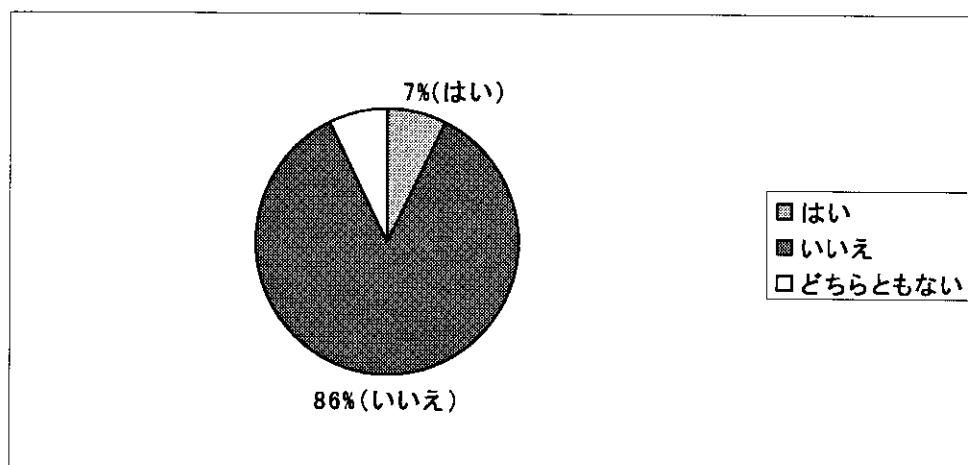


図2 健康科学センターの果たすべき役割  
(有効件数 14施設)

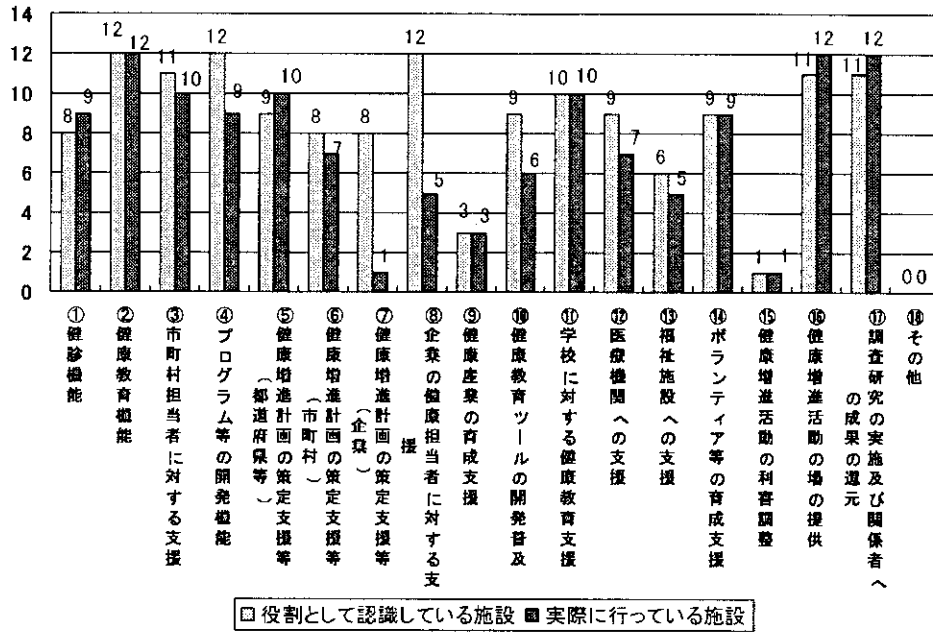


図3 健診事業のターゲットの絞込みの有無  
(有効件数 14施設)




図4 健診事業のターゲット絞込みの内容  
(有効件数 5施設)

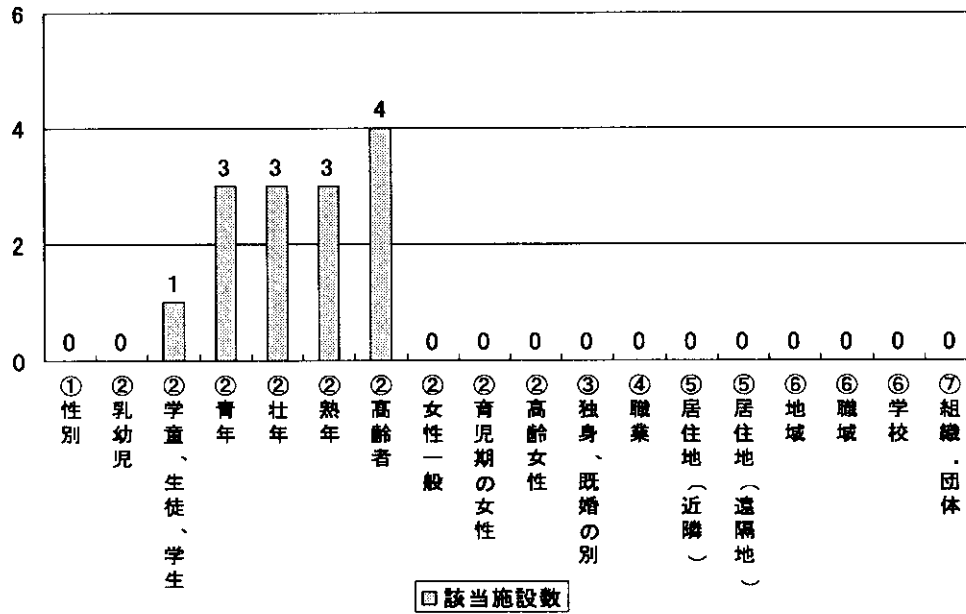


図5 健診事業の目標設定  
(有効件数 14施設)

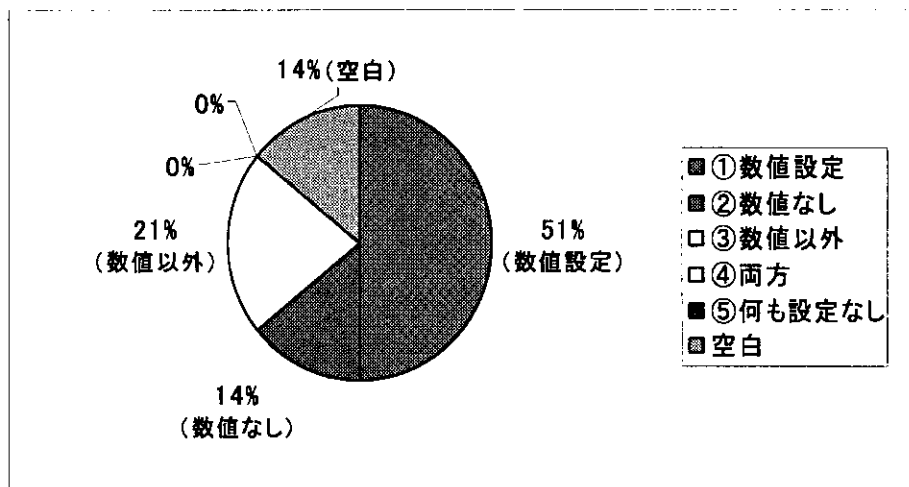


図6 健診事業の数値目標の設定対象  
(有効件数 7施設)

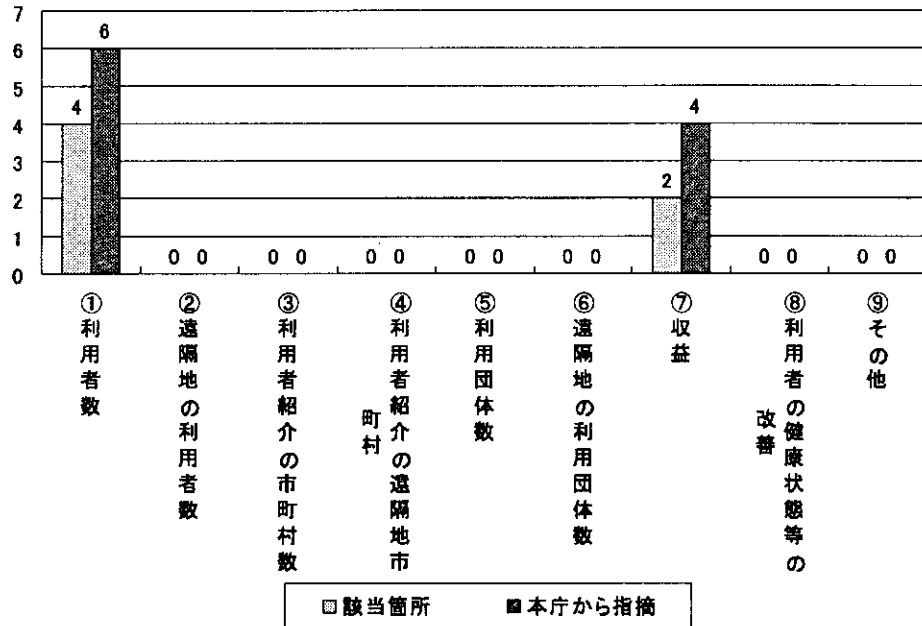
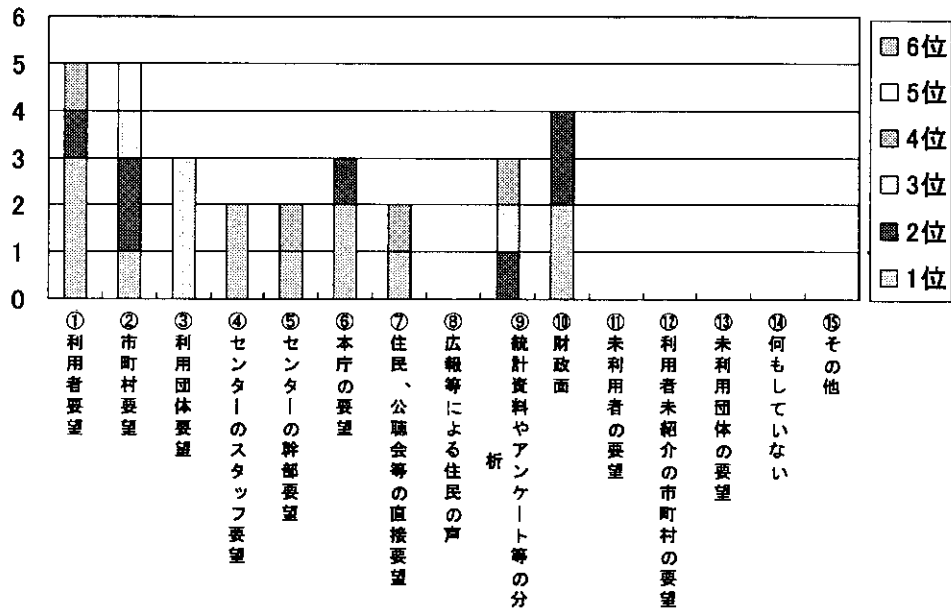


図7 健診事業の目標設定の重点における優先順位  
(有効件数 10施設)



優先順位	① 利用者の要望	② 市町村の要望	③ 利用団体の要望	④ センター内のスタッフの要望	⑤ センター内の幹部の要望	⑥ 本庁の要望	⑦ 住民、公聴会等の直接の要望	⑧ アンケート調査、電話等による住民の声	⑨ 統計資料やアンケート等の分析	⑩ 財政	⑪ 未利用者の要望	⑫ 利用者未紹介の市町村の要望	⑬ 未利用団体の要望	⑭ 何もしていない	⑮ その他
1位	3	1		2	1	2	1			2					
2位	1	2				1			1	2					
3位			1	3					1						
4位	1						1		1						
5位			1												
6位					1										
7位															
施設数	10	10	10	10	10	10	10	10	10	10	10	10	10	10	10

※①利用者の要望の見方：優先順位の1位が10施設中3施設、2位が1施設、4位が1施設である。

図8 健診事業の改善・改良の実施状況  
(有効件数 10施設)

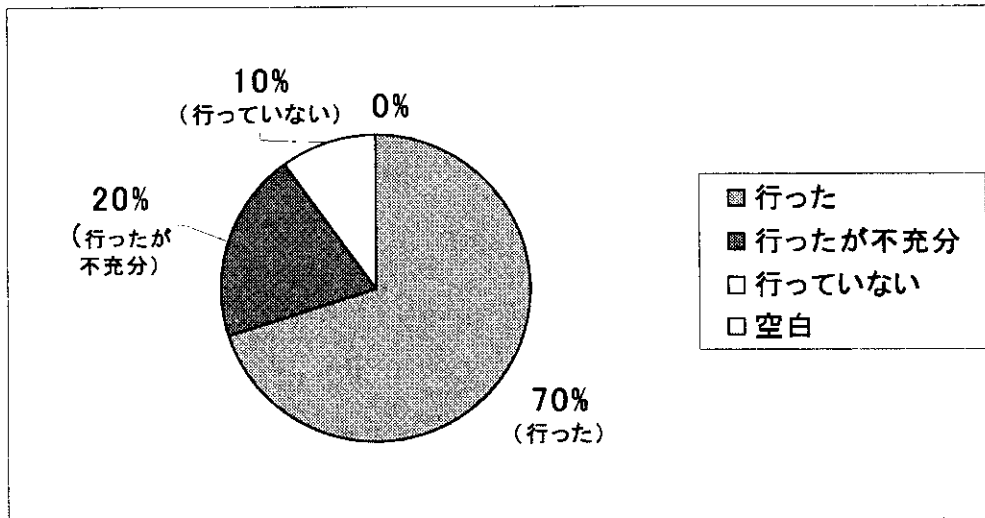


図9 健康教育事業のターゲットの絞込みの有無  
(有効件数 14施設)

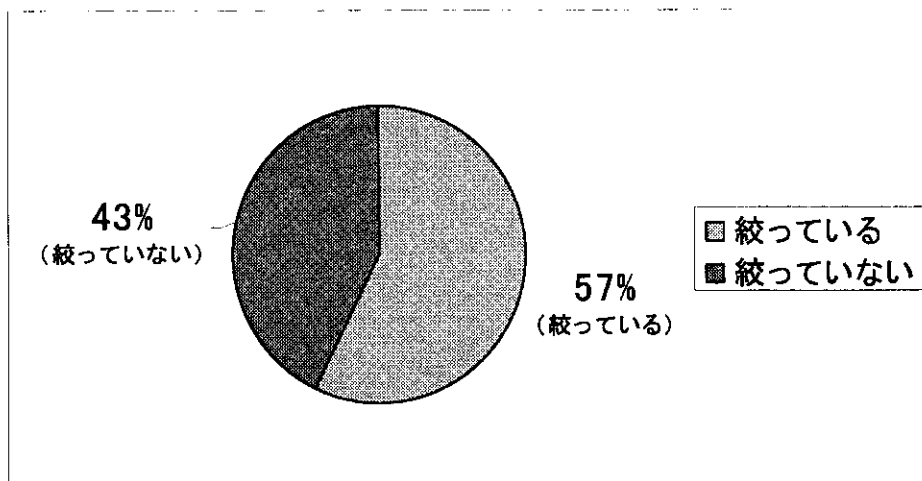


図10 健康教育事業のターゲット絞込みの内容  
(有効件数 8施設)

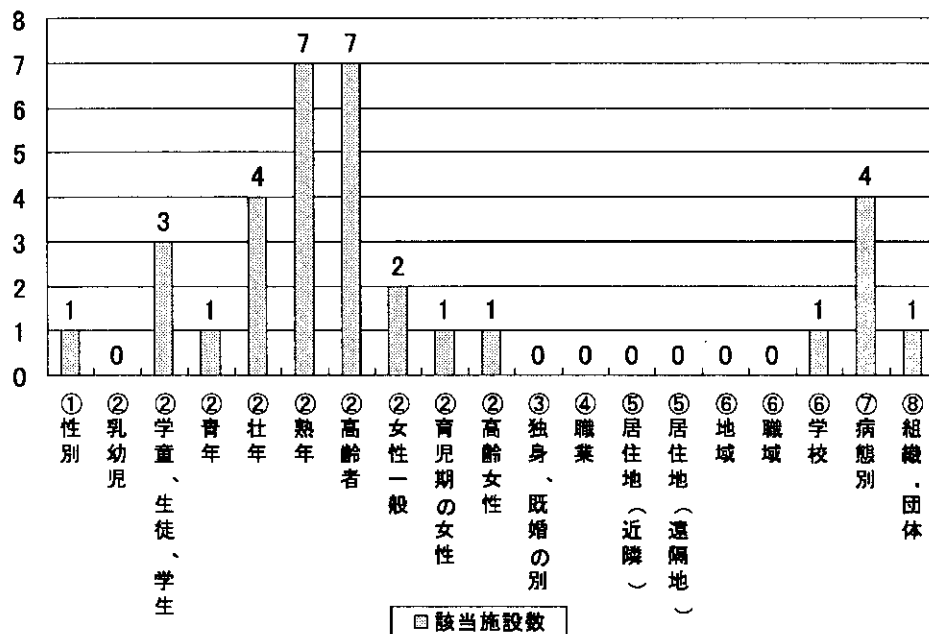


図11 健康教育事業の目標設定  
(有効件数 14施設)

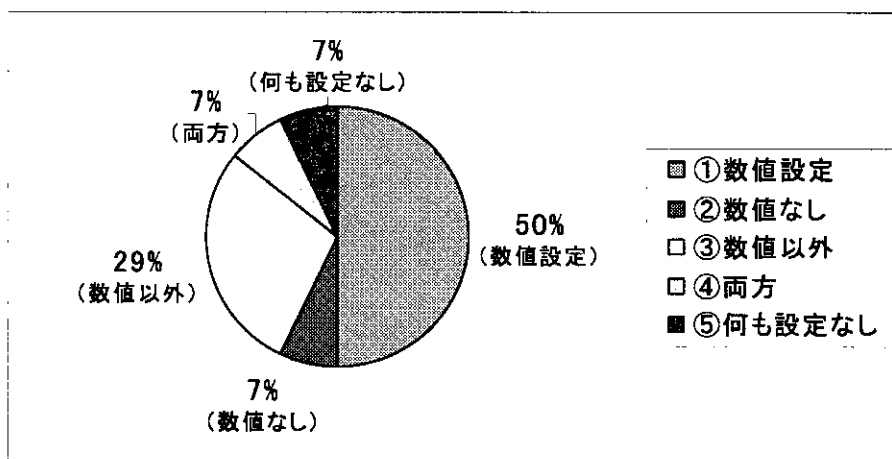


図12 健康教育事業の数値目標の設定対象  
(有効件数 8施設)

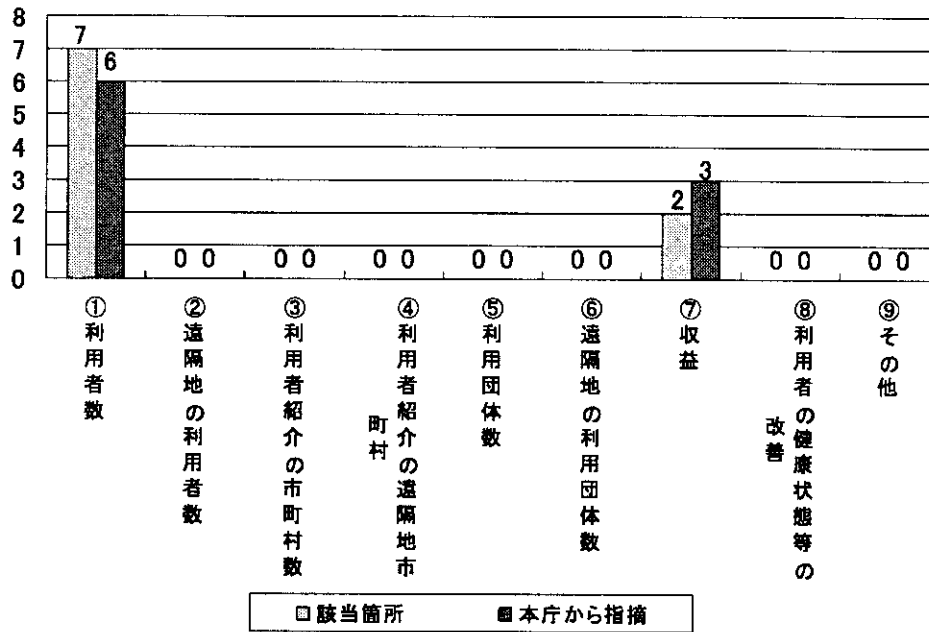
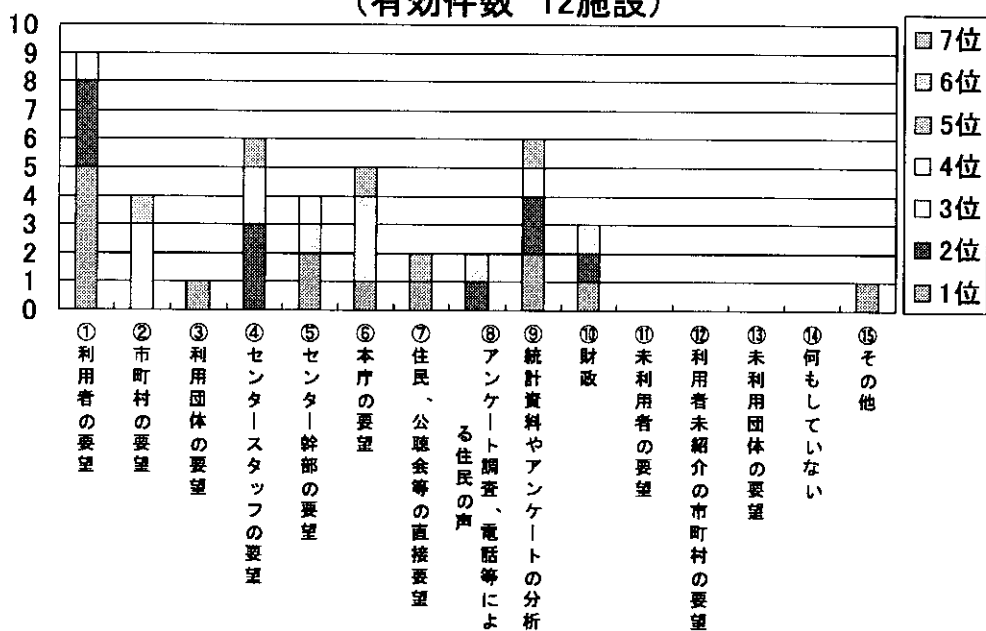




図13 健康教育事業の目標設定の重点における優先順位  
(有効件数 12施設)



優先順位	① 利用者の要望	② 市町村の要望	③ 利用団体の要望	④ センター内のスタッフの要望	⑤ センター内の幹部の要望	⑥ 本庁の要望	⑦ 住民、公聴会等の直接の要望	⑧ アンケート調査、電話等による住民の声	⑨ 統計資料やアンケート等の分析	⑩ 財政	⑪ 未利用者の要望	⑫ 利用者未紹介の市町村の要望	⑬ 未利用団体の要望	⑭ 何もしていない	⑮ その他
1位	5				2	1	1		2	1					1
2位	3			3				1	2	1					
3位	1			1	3			1	1	1					
4位		3		2	1										
5位			1	1		1			1						
6位		1													
7位							1								
施設数	12	12	12	12	12	12	12	12	12	12	12	12	12	12	12

※①利用者の要望の見方：優先順位の1位が12施設中5施設、2位が3施設、3位が1施設である。

図14 健康教育事業の改善・改良の実施状況  
(有効件数 12施設)

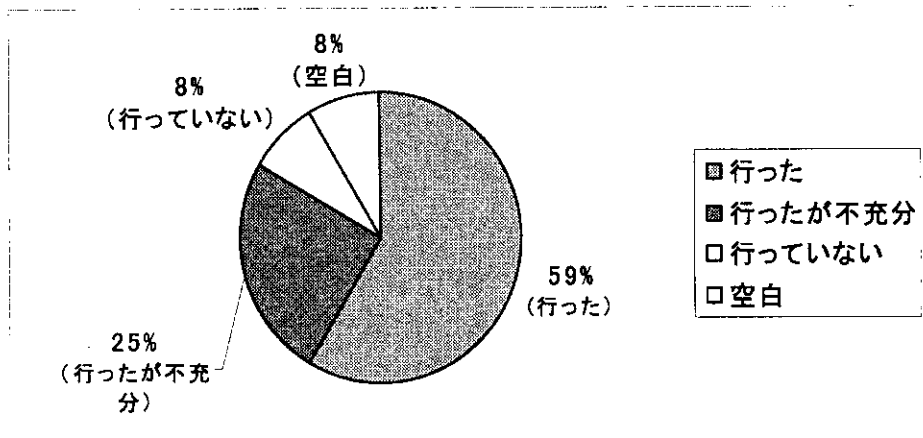


図15 健康増進思想の啓発普及のターゲットの絞込みの有無  
(有効件数 14施設)




図16 健康増進思想の普及啓発のターゲット絞込みの内容  
(有効件数 2施設)

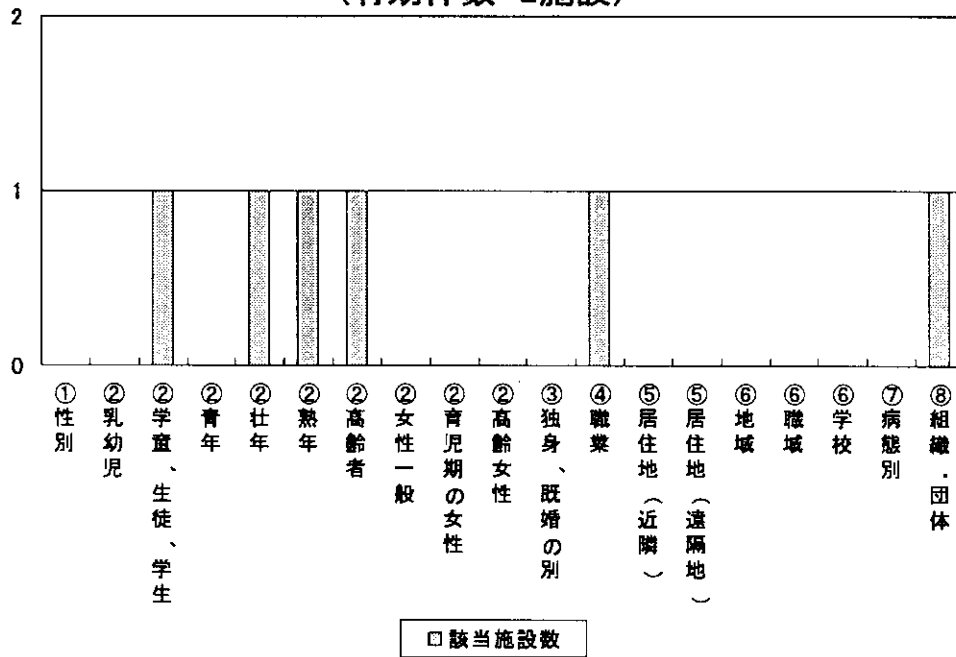


図17 健康増進思想の普及啓発の目標設定  
(有効件数 14施設)

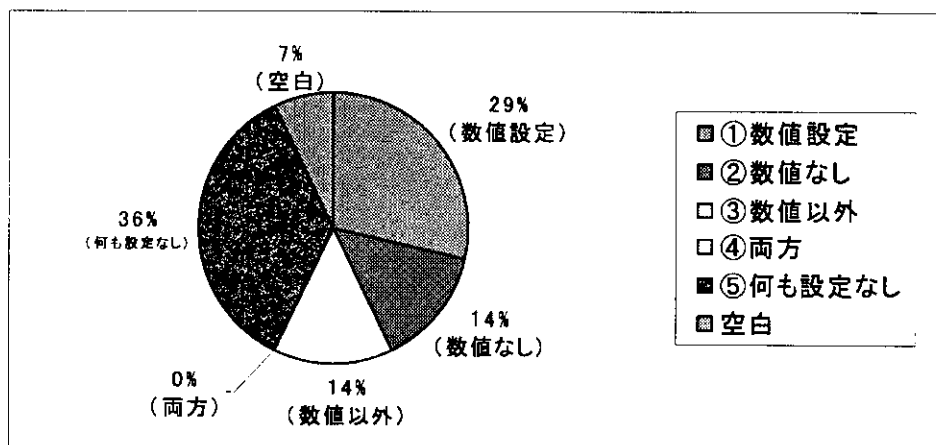


図16 健康増進思想の普及啓発のターゲット絞込みの内容  
(有効件数 2施設)

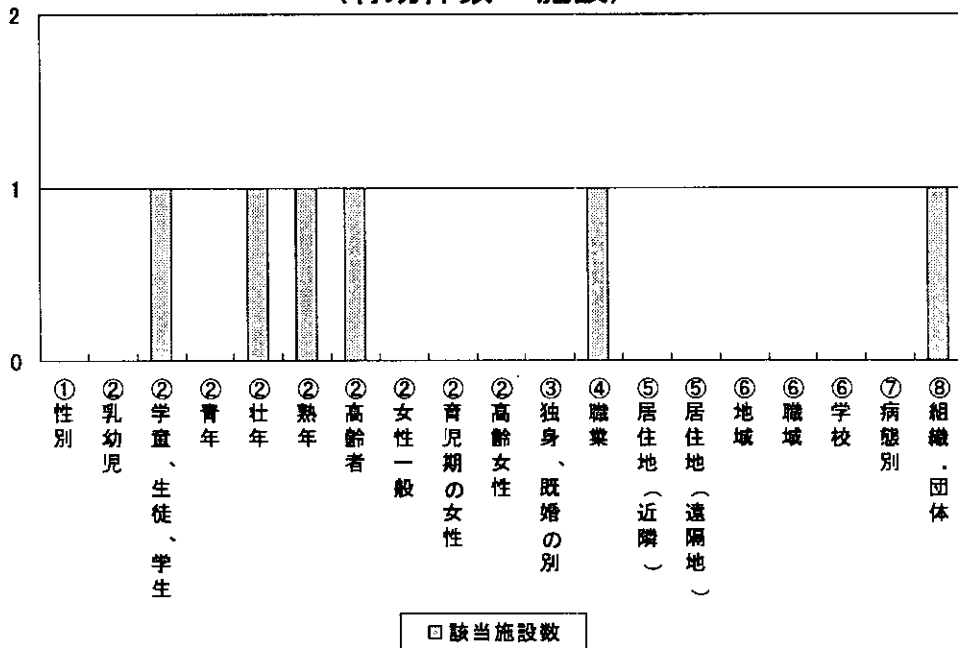


図17 健康増進思想の普及啓発の目標設定  
(有効件数 14施設)

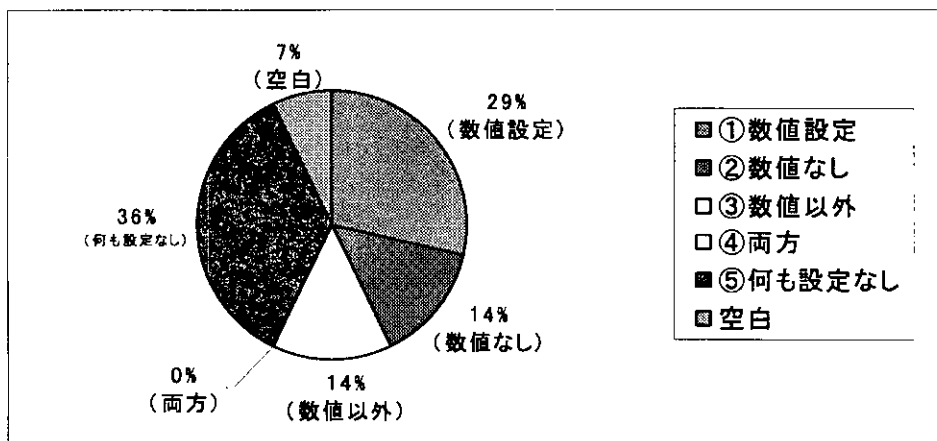


図18 健康増進思想の普及啓発の数値目標の設定対象  
(有効件数 4施設)

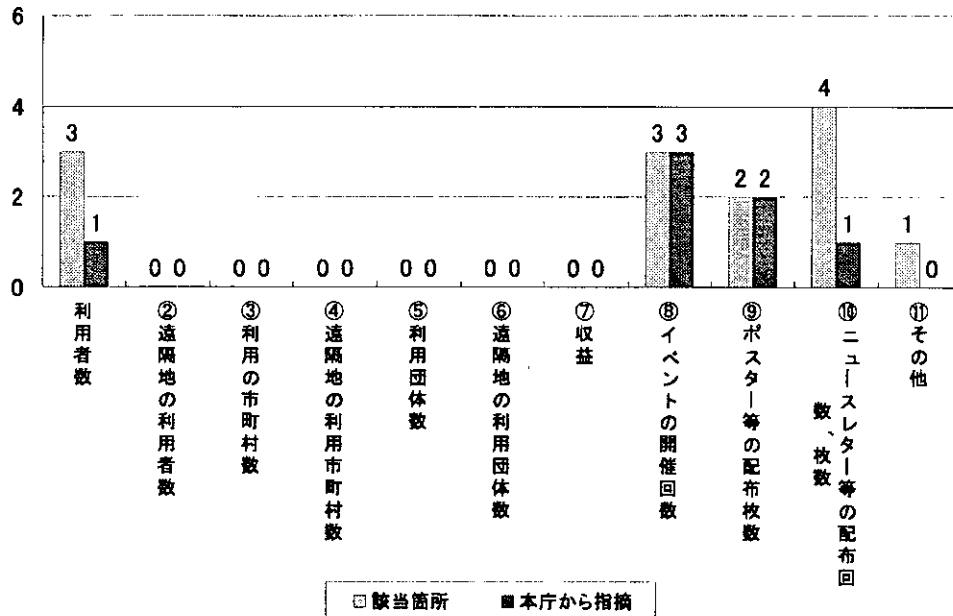
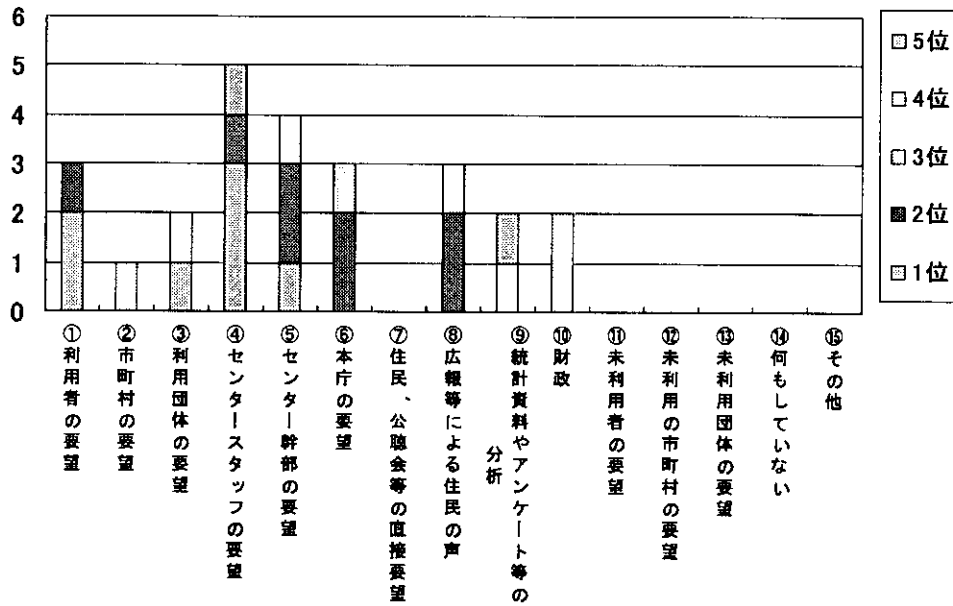


図19 健康増進思想の普及啓発の目標設定の重点における優先順位（有効件数 6施設）



優先順位	① 利用者の要望	② 市町村の要望	③ 利用団体の要望	④ センター内のスタッフの要望	⑤ センター内の幹部の要望	⑥ 本庁の要望	⑦ 住民、公聴会等の直接の要望	⑧ アンケート調査、電話等による住民の声	⑨ 統計資料やアンケート等の分析	⑩ 財政	⑪ 未利用者の要望	⑫ 利用者未紹介の市町村の要望	⑬ 未利用団体の要望	⑭ 何もしていない	⑮ その他
1位	2		1	3	1										
2位	1			1	2	2		2							
3位		1				1		1			2				
4位			1		1				1						
5位				1					1						
6位															
7位															
施設数	6	6	6	6	6	6	6	6	6	6	6	6	6	6	6

※①利用者の要望の見方：優先順位の1位が6施設中2施設、2位が1施設である。

図20 健康増進思想の普及啓発の改善・改良の実施状況  
(有効件数 6施設)

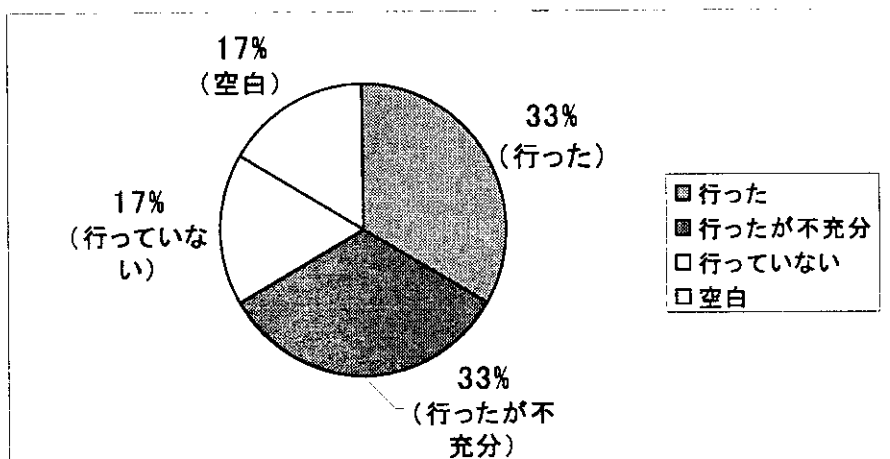


図21-1 健康教育等の営利目的の事業に対する人材派遣  
(有効件数 14施設)

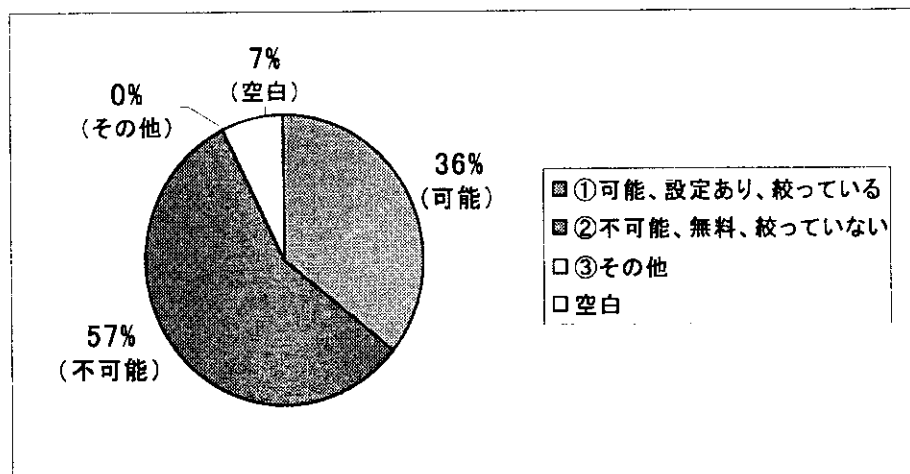


図21-2 健康教育等の人材派遣の料金設定  
(有効件数 14施設)

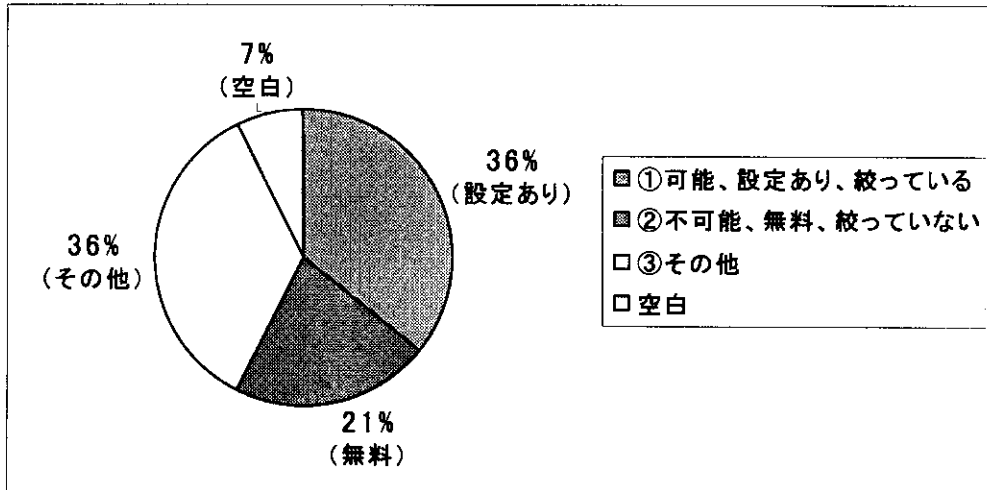


図21-3 健康教育等の人材派遣のターゲットの絞込み  
(有効件数 14施設)

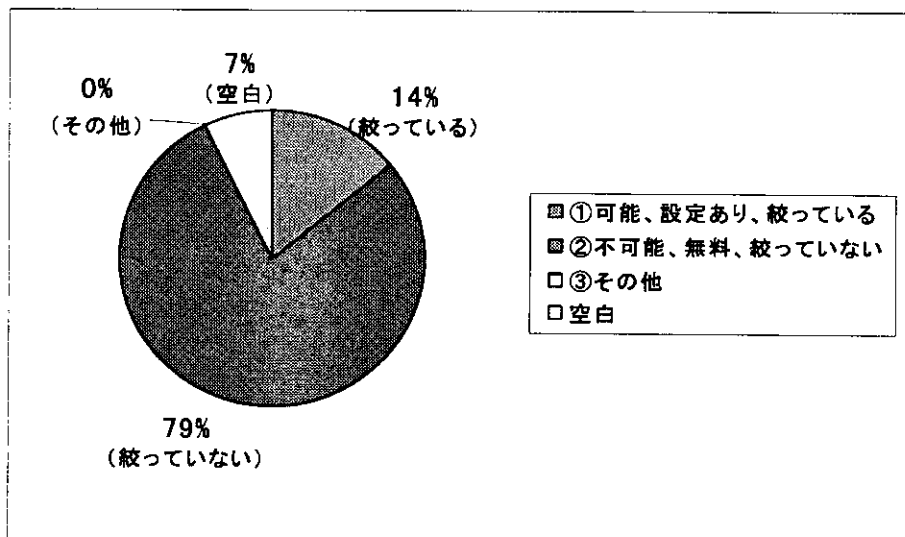




図22 健康教育等の人材派遣のターゲットの絞込みの内容(有効件数 2施設)

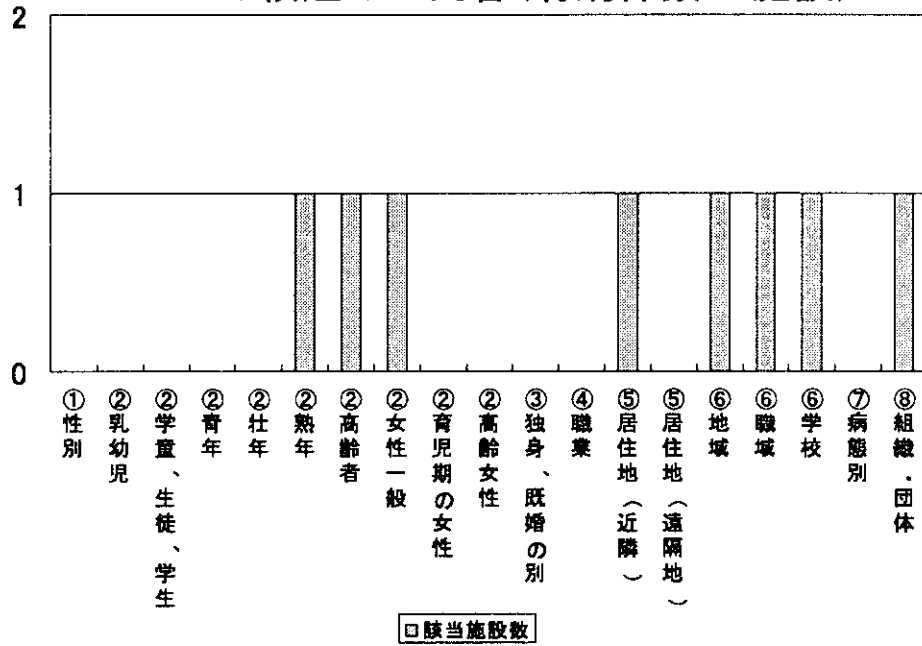


図23 健康教育等の人材派遣事業の目標設定(有効件数 14施設)

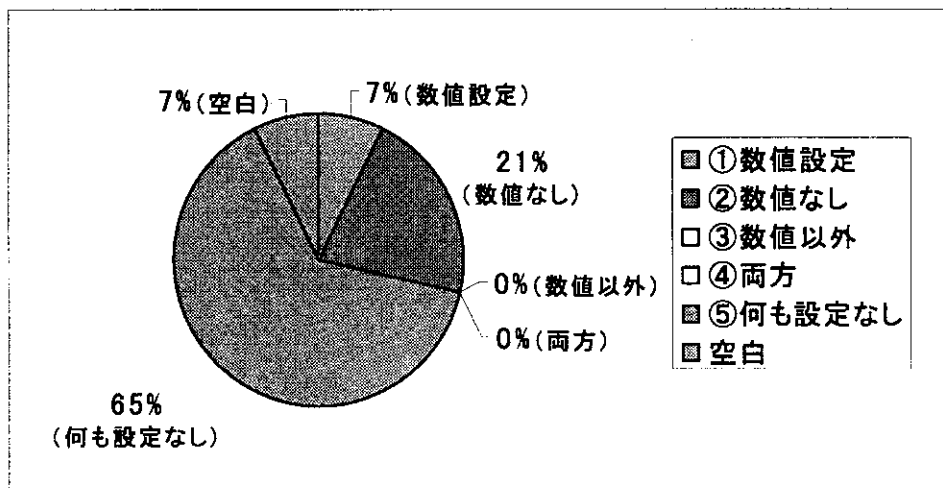


図24 健康教育等の実践のための指導者養成事業  
のターゲットの絞込み(有効件数 14施設)

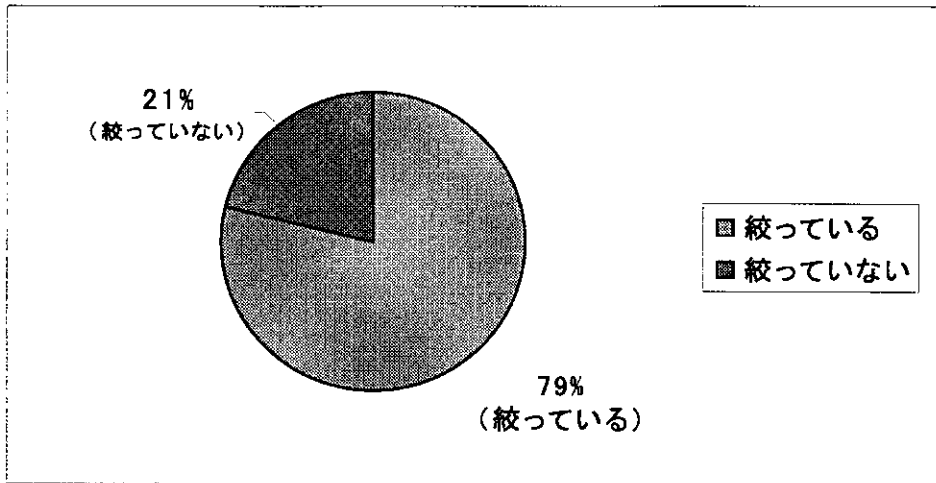


図25 健康教育等の実践のための指導者養成事業  
のターゲットの絞込みの内容(有効件数 11施設)

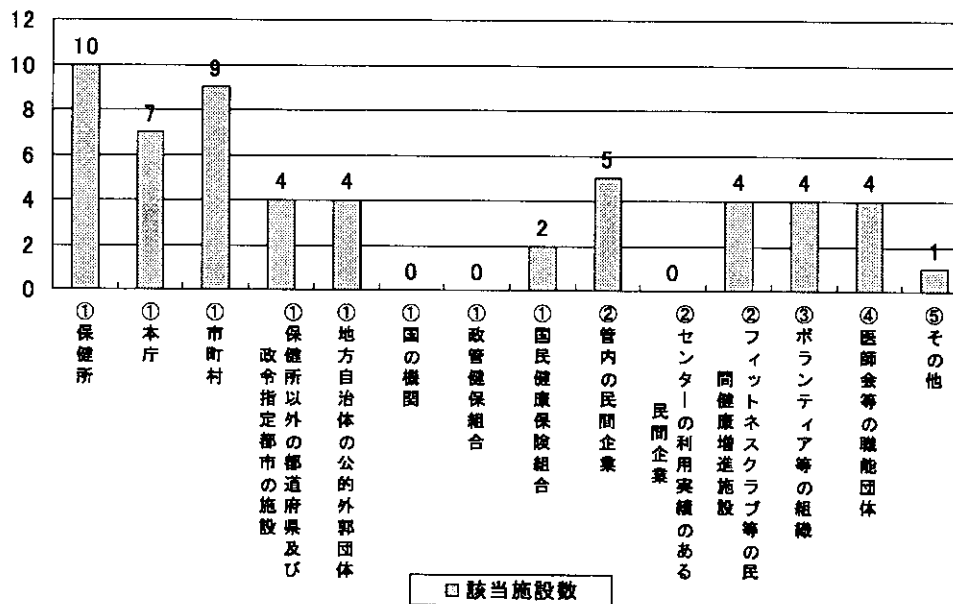


図26 健康教育等の実践の為の指導者養成事業の目標設定  
(有効件数 14施設)

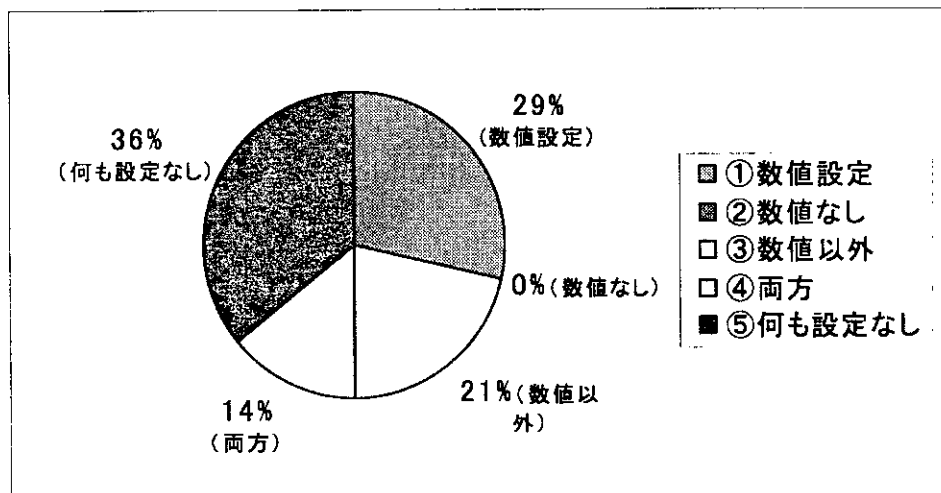


図27 健康教育等の実践の為の指導者養成事業  
の数値目標の設定対象(有効件数 6施設)

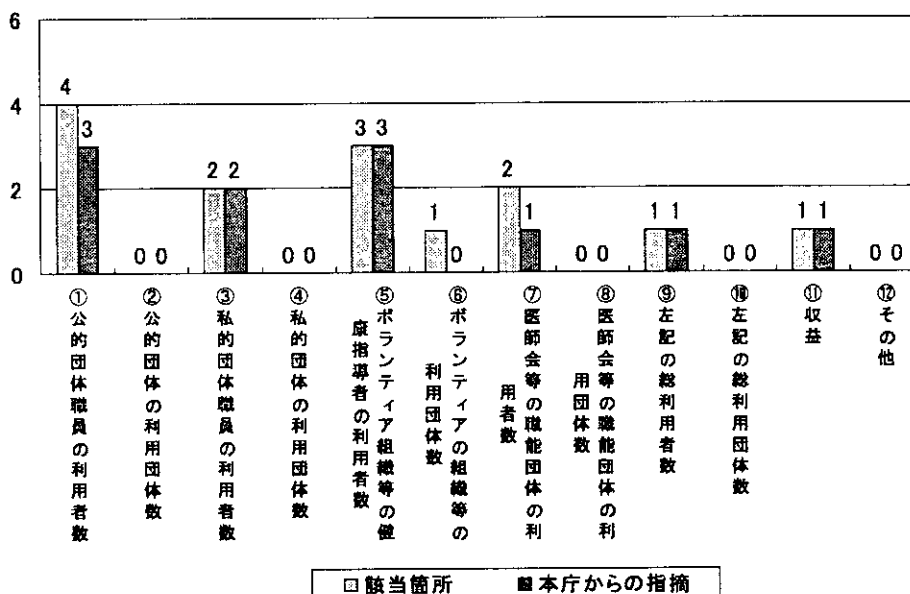
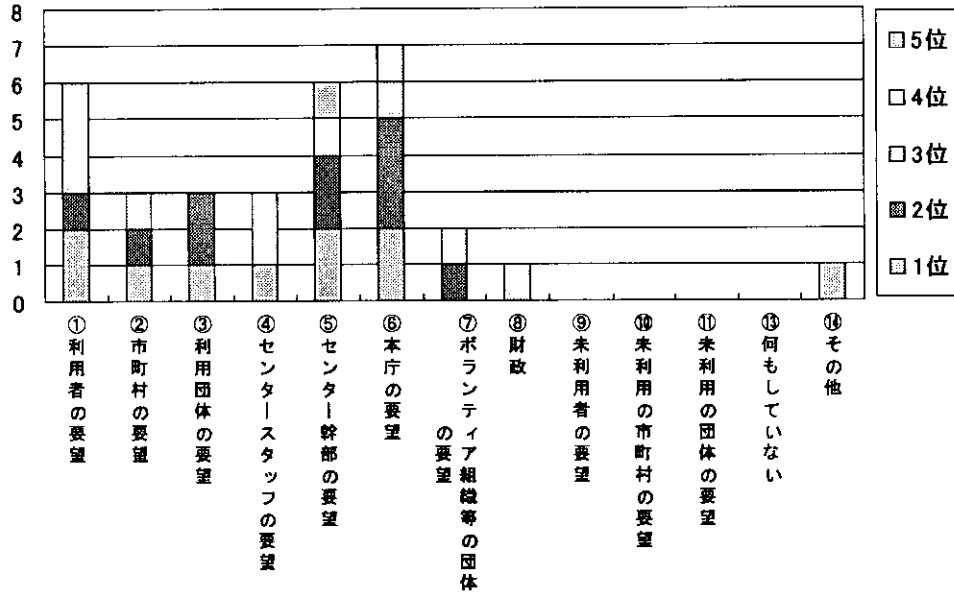


図28 健康教育等の実践の為の指導者養成事業の目標設定の重点における優先順位(有効件数 9施設)



優先順位	① 利用者の要望	② 市町村関係者の要望	③ 利用団体の要望	④ センター内のスタッフの要望	⑤ センター内の幹部の要望	⑥ 本庁担当者の要望	⑦ ボランティア組織、NPO等の団体の要望	⑧ 財政	⑨ 未利用者の要望	⑩ 未利用の市町村の要望	⑪ 未利用団体の要望	⑫ 利用者未紹介の市町村の要望	⑬ 何もしていない	⑭ その他
1位	2	1	1	1	2	2								
2位	1	1	2		2	3	1							
3位	3	1			1	1		1						
4位				2		1	1							
5位					1								1	
6位														
7位														
施設数	9	9	9	9	9	9	9	9	9	9	9	9	9	9

※①利用者の要望の見方: 優先順位の1位が9施設中2施設、2位が1施設、3位が3施設である。