

子どもの祖父母との同居の有無別にみると（表5-2-2）、祖父母と同居している人は半数以上（55.4%）が「祖父母や親族の持家」と答えている。一方、子どもの祖父母と別居している人では、「あなたが借りている民間の賃貸住宅」（39.5%）が4割と多く、次いで「あなた自身の持家」（31.5%）が3割強となっている。

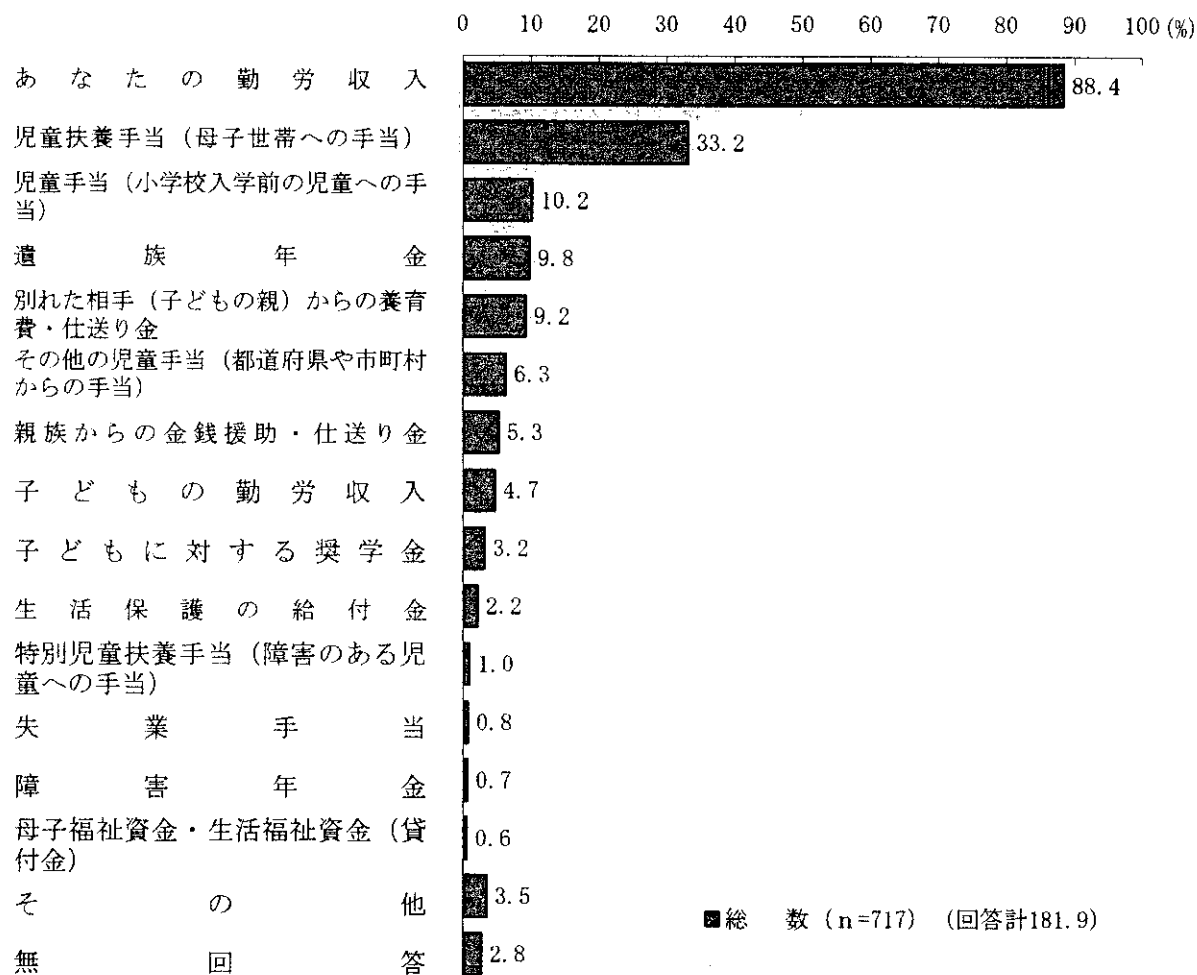
表5-2-2 現在の住まい(祖父母との同居の有無別)

| | n | 戸建・マンション等 あなたが自身の持家（一） | 戸建・マンション等 祖父母や親族の持家（一） | 祖父母や親族が借りている 賃貸住宅に間借り | 公営の賃貸住宅 あなたが借りている | 民間の賃貸住宅 あなたが借りている | 友人・知人宅に間借り | 社宅・会社の寮など | 生活支援施設（母子 社会福祉施設など） | その他 | 無回答 |
|---------------|-----|---------------------------|---------------------------|--------------------------|----------------------|----------------------|------------|-----------|------------------------|-----|-----|
| 総数 | 717 | 29.8 | 24.5 | 1.4 | 10.2 | 28.0 | 0.4 | 2.1 | - | 1.3 | 2.2 |
| （祖父母との同居の有無別） | | | | | | | | | | | |
| 同居 | 251 | 28.3 | 55.4 | 3.6 | 2.8 | 6.4 | - | 0.8 | - | 1.2 | 1.6 |
| 別居（死別） | 390 | 31.5 | 6.7 | - | 14.9 | 39.5 | 0.5 | 2.8 | - | 1.3 | 2.8 |

(3) 生活の収入源

問35 あなたとお子さんの生活の収入源になっているものは次のうちどれですか。(〇はいくつでも)

図5-3-1 収入源



子どもとの生活の収入源をみると (図5-3-1)、「あなたの勤労収入」が88.4%と9割近くに達し、次いで「児童扶養手当 (母子世帯への手当)」(33.2%)が3人に1人の割合となっている。

男女別にみると(表5-3-1)、「あなたの勤労収入」と答えた人は父子世帯が91.7%、母子世帯が86.2%といずれも9割前後となっている。母子世帯では他に「遺族年金」14.3%、「児童扶養手当」54.4%、「別れた相手からの養育費・仕送り金」15.2%などがあげられている。

表5-3-1 収入源(男女別)

(%)

| | n | あなたの勤労収入 | 世帯への手当 児童扶養手当(母子) | 児童への手当 (小学校入学前の 児童手当) | 遺族年金 | 別れた相手からの 養育費・仕送り金 (親からの) | その他の児童手当 (都道府県や市町村 からの) | 親族からの 援助・仕送り金 の金銭 | 子どもの勤労収入 |
|-------|-----|----------|----------------------|-----------------------------|------|--------------------------------|-------------------------------|-------------------------|----------|
| 総数 | 717 | 88.4 | 33.2 | 10.2 | 9.8 | 9.2 | 6.3 | 5.3 | 4.7 |
| (男女別) | | | | | | | | | |
| 父子世帯 | 276 | 91.7 | - | 3.3 | 3.3 | - | 2.2 | 3.6 | 5.8 |
| 母子世帯 | 428 | 86.2 | 54.4 | 14.7 | 14.3 | 15.2 | 9.1 | 6.3 | 4.2 |

| | 奨学金 子どもに対する | 生活保護の 給付金 | 特別(への手当) 児童扶養手当 障害のある児童 | 失業手当 | 障害年金 | 福祉資金(貸付金) 母子福祉資金・生活 | その他 | 無回答 | 回答計 |
|-------|----------------|--------------|-------------------------------|------|------|------------------------|-----|-----|-------|
| 総数 | 3.2 | 2.2 | 1.0 | 0.8 | 0.7 | 0.6 | 3.5 | 2.8 | 181.9 |
| (男女別) | | | | | | | | | |
| 父子世帯 | 2.2 | 0.4 | 1.1 | 1.1 | 1.1 | 0.4 | 4.3 | 3.6 | 123.9 |
| 母子世帯 | 4.0 | 3.3 | 0.9 | 0.7 | 0.5 | 0.7 | 3.0 | 2.3 | 219.9 |

現在の働き方別にみると（表5-3-2）、「あなたの勤労収入」と答えた人は正規の職員・従業員（97.9%）、パート・アルバイト（95.8%）とも9割以上に達している。このほか、パート・アルバイトでは「児童扶養手当」を62.9%と3分の2近い人があげ、また「児童手当」（21.0%）をあげた人も2割程度みられる。

表5-3-2 収入源(現在の働き方別)

| | n | あなたの勤労収入 | 世帯への手当 児童扶養手当（母子 児童手当） | 児童への手当 （小学校入学前の 児童手当） | 遺族年金 | 別れた親からの 養育費・仕送り金 （子の相手を 子ども） | その他の児童手当 （都道府県や市町村 からの手当） | 親族からの 援助・仕送り金 （金銭） | 子どもの勤労収入 | |
|----------------|-----|----------|------------------------------|-----------------------------|------|---------------------------------------|---------------------------------|--------------------------|----------|--|
| 総数 | 717 | 88.4 | 33.2 | 10.2 | 9.8 | 9.2 | 6.3 | 5.3 | 4.7 | |
| （現在の働き方別） | | | | | | | | | | |
| 会社・団体の役員 | 31 | 96.8 | 9.7 | 3.2 | 6.5 | - | 3.2 | 6.5 | - | |
| 正規の職員・従業員（正社員） | 339 | 97.9 | 22.1 | 6.8 | 7.7 | 7.4 | 4.7 | 2.1 | 5.0 | |
| パート・アルバイト | 143 | 95.8 | 62.9 | 21.0 | 13.3 | 15.4 | 11.9 | 8.4 | 4.9 | |
| 嘱託・準社員・臨時職員 | 48 | 93.8 | 52.1 | 6.3 | 4.2 | 20.8 | 2.1 | 4.2 | 6.3 | |
| 人材派遣会社の派遣社員 | 6 | 100.0 | 66.7 | 33.3 | - | - | - | - | - | |
| 自営業主 | 37 | 94.6 | 13.5 | - | 10.8 | - | 5.4 | - | 2.7 | |
| 自営業の手伝い（家族従業者） | 9 | 100.0 | 44.4 | 11.1 | 11.1 | 22.2 | 11.1 | - | - | |
| 内職 | 1 | 100.0 | - | - | - | 100.0 | - | 100.0 | - | |
| その他 | 4 | 100.0 | 25.0 | - | - | - | - | - | - | |

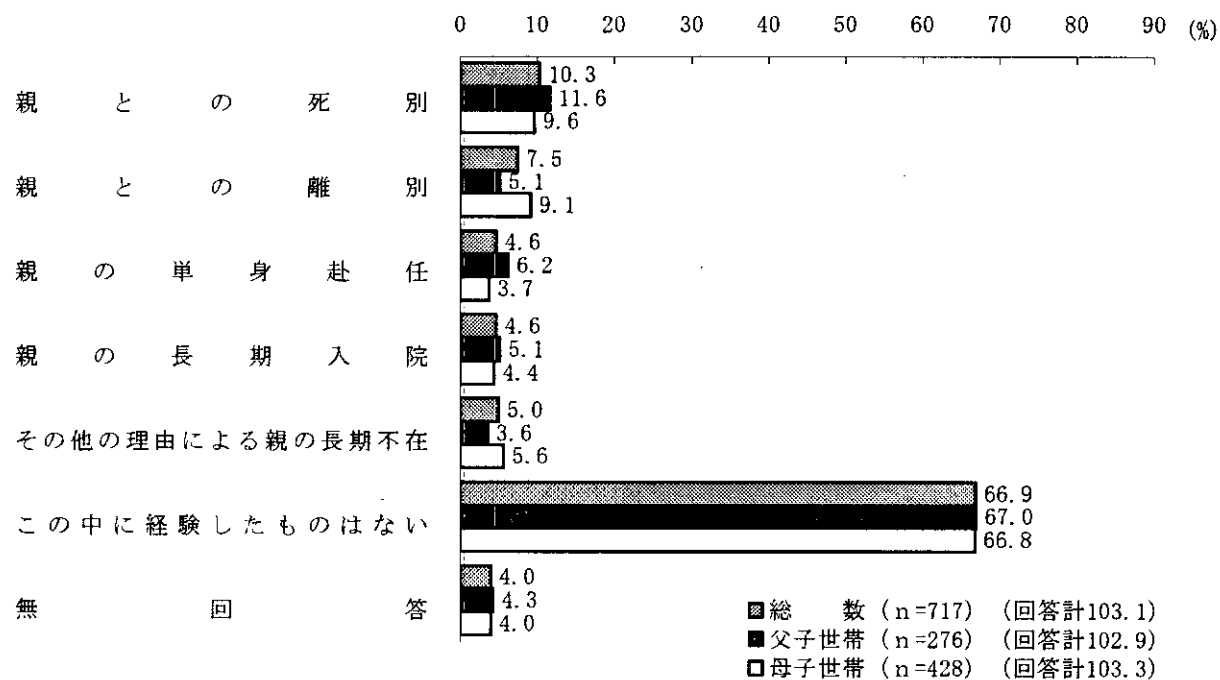
| | 奨学金 子どもに対する | 生活保護の 給付金 | （障害のある児童 への手当） 特別児童扶養手当 | 失業 手当 | 障 害 年 金 | 福祉資金（貸付金） 母子福祉資金・生活 | そ の 他 | 無 回 答 | 回 答 計 |
|----------------|----------------|--------------|-------------------------------|----------|------------------|------------------------|-------------|-------------|-------------|
| 総数 | 3.2 | 2.2 | 1.0 | 0.8 | 0.7 | 0.6 | 3.5 | 2.8 | 181.9 |
| （現在の働き方別） | | | | | | | | | |
| 会社・団体の役員 | 3.2 | - | 3.2 | - | - | - | - | - | 132.3 |
| 正規の職員・従業員（正社員） | 3.5 | 0.3 | 0.9 | - | 0.6 | 0.3 | 2.7 | 0.9 | 162.8 |
| パート・アルバイト | 4.9 | 5.6 | 0.7 | - | - | 2.1 | 0.7 | 2.8 | 250.3 |
| 嘱託・準社員・臨時職員 | 4.2 | - | 2.1 | - | - | - | 2.1 | 4.2 | 202.1 |
| 人材派遣会社の派遣社員 | - | - | - | - | - | - | - | - | 200.0 |
| 自営業主 | - | - | - | - | 2.7 | - | 8.1 | - | 137.8 |
| 自営業の手伝い（家族従業者） | - | - | 11.1 | - | - | - | - | - | 211.1 |
| 内職 | - | - | - | - | - | - | - | - | 300.0 |
| その他 | - | - | - | - | - | - | - | - | 125.0 |

(4) 未成年期の経験

問36 あなたは、成人するまでの間に、親との別れや親の長期不在を経験したことがありますか。

(○はいくつでも)

図5-4-1 未成年期の経験



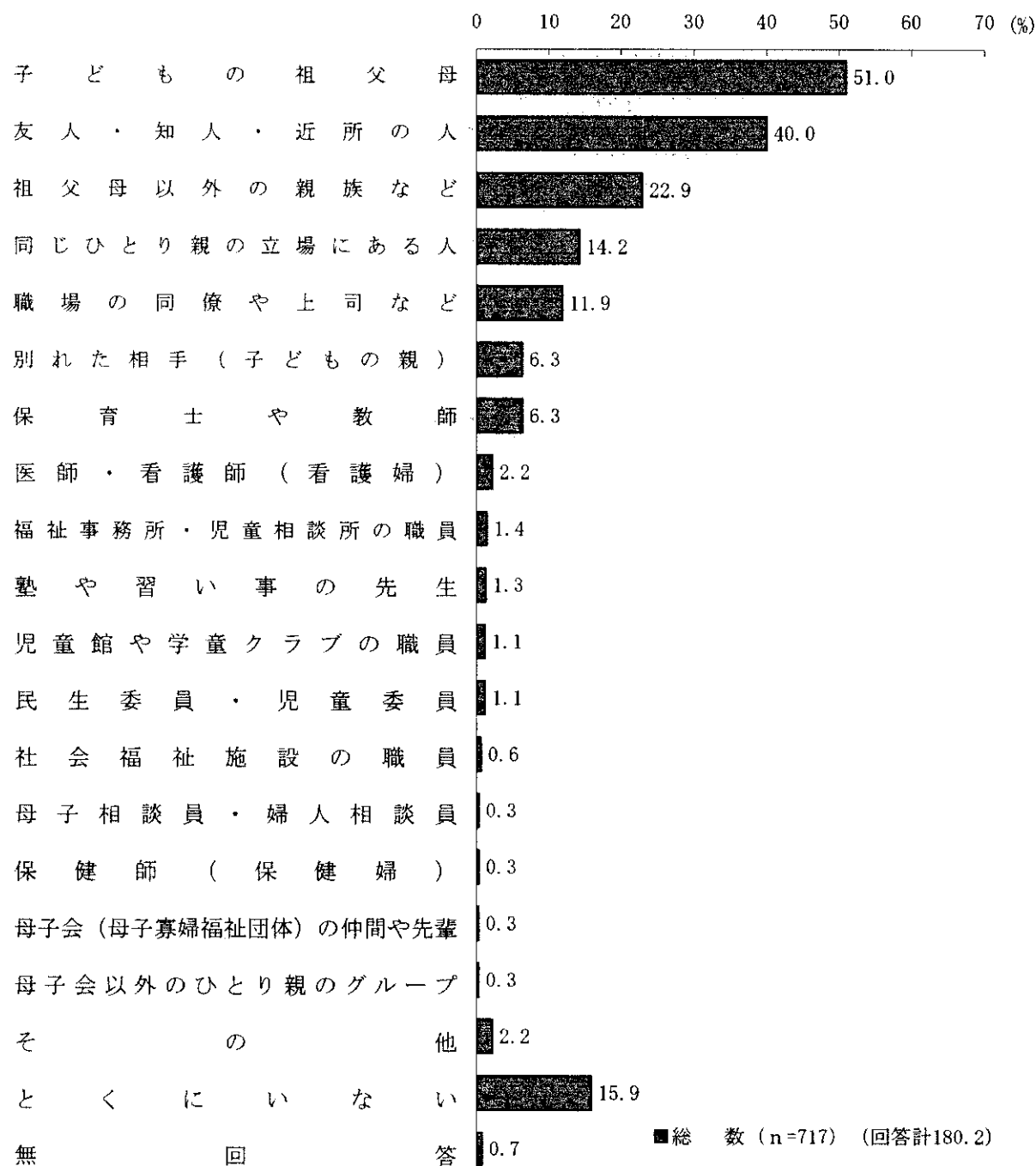
回答者が成人するまでの間、自分の親との間で経験したことをみると(図5-4-1)、「親との死別」と答えた人が10.3%と最も多く、以下、「親との離別」(7.5%)、「親の単身赴任」「親の長期入院」(ともに4.6%)などの順となっている。また、「この中に経験したものはない」と答えた人は66.9%と7割近くとなっている。

男女別にみても大きな差はみられないが、「親との離別」(男性5.1%、女性9.1%)と答えた人は母子世帯でやや多くなっている。

(5) 子どものことに関する相談相手

問37 あなたがお子さんのことについて安心して相談できる人は次のうちどなたですか。(○はいくつでも)

図5-5-1 子どものことに関する相談相手



子どものことについて安心して相談できる相手を見ると(図5-5-1)、「子どもの祖父母」が51.0%と最も多く、次いで「友人・知人・近所の人」(40.0%)、「祖父母以外の親族など」(22.9%)の順となっている。なお、相談できる相手が「とくにいない」と答えた人は15.9%であった。

男女別にみると（表5-5-1）、「子どもの祖父母」と答えた人は父子・母子世帯とも5割前後と多く、これに次いで母子世帯では「友人・知人・近所の人」（50.0%）をあげる人が多く、父子世帯（25.0%）と25ポイントの差がみられる。また、「同じひとり親の立場にある人」と答えた人についても母子世帯（18.2%）が父子世帯（8.3%）を10ポイント上回っている。

表5-5-1 子どものことに関する相談相手(男女別)

(%)

| | n | 子どもの祖父母 | 友人・知人・近所の人 | 祖父母以外の親族など | ある人 同じひとり親の立場に | 職場の同僚や上司など | 別れた相手 (子どもの親) | 保育士や教師 | 医師・看護師 (看護婦) | 児童相談所の職員 福祉事務所・ | 塾や習い事の先生 | 職員 児童館や学童クラブの |
|-------|-----|---------|------------|------------|-------------------|------------|------------------|--------|-----------------|--------------------|----------|------------------|
| 総数 | 717 | 51.0 | 40.0 | 22.9 | 14.2 | 11.9 | 6.3 | 6.3 | 2.2 | 1.4 | 1.3 | 1.1 |
| (男女別) | | | | | | | | | | | | |
| 父子世帯 | 276 | 48.9 | 25.0 | 20.7 | 8.3 | 10.9 | 3.6 | 5.4 | 2.2 | 1.8 | 1.4 | 1.4 |
| 母子世帯 | 428 | 52.1 | 50.0 | 24.3 | 18.2 | 12.9 | 7.7 | 7.0 | 2.3 | 1.2 | 1.2 | 0.9 |

| | 民生委員・児童委員 | 社会福祉施設の職員 | 婦人相談員・ 母子相談員 | 保健師(保健婦) | 母子会(母子寡婦福祉 団体)の仲間や先輩 | のグループ 母子会以外のひとり親 | そ の 他 | と く に い な い | 無 回 答 | 回 答 計 |
|-------|-----------|-----------|-----------------|----------|-------------------------|---------------------|-------------|----------------------------|-------------|-------------|
| 総数 | 1.1 | 0.6 | 0.3 | 0.3 | 0.3 | 0.3 | 2.2 | 15.9 | 0.7 | 180.2 |
| (男女別) | | | | | | | | | | |
| 父子世帯 | 1.1 | 0.4 | 0.4 | - | - | 0.4 | 1.8 | 23.6 | - | 157.2 |
| 母子世帯 | 1.2 | 0.7 | 0.2 | 0.5 | 0.5 | 0.2 | 2.6 | 10.7 | 1.2 | 195.6 |

末子年齢別にみると（表5-5-2）、「子どもの祖父母」のほか、「祖父母以外の親族など」と答えた人は末子年齢が低い層ほど多くなる傾向となっている。「友人・知人・近所の人」は末子が9～11歳（48.2%）で多く、「同じひとり親の立場にある人」と答えた人は末子が3～5歳、6～8歳などで2割前後と多くなっている。

表5-5-2 子どものことに関する相談相手(末子年齢別)

(%)


| | n | 子どもの 祖父母 | 友人・知人・ 近所の人 | 祖父母以外 の親族など | ある人 と同じひとり 親の立場に | 職場の同僚 や上司など | 別れた相手 (子どもの親) | 保育士 や教師 | 医師・看護 師(看護婦) | 児童相談所 の職員・ 福祉事務所 | 塾や習い事 の先生 | 職員 児童館や学 童クラブの |
|-------------|-----|-------------|----------------|----------------|------------------------|----------------|------------------|------------|-----------------|------------------------|--------------|----------------------|
| 総数 | 717 | 51.0 | 40.0 | 22.9 | 14.2 | 11.9 | 6.3 | 6.3 | 2.2 | 1.4 | 1.3 | 1.1 |
| (末子年齢別) | | | | | | | | | | | | |
| 0 歳 | 5 | 20.0 | 60.0 | - | 20.0 | - | - | - | - | 20.0 | - | - |
| 1 ~ 2 歳 | 27 | 77.8 | 33.3 | 48.1 | 7.4 | 7.4 | 14.8 | 22.2 | 3.7 | - | - | - |
| 3 ~ 5 歳 | 71 | 78.9 | 49.3 | 26.8 | 18.3 | 18.3 | 7.0 | 21.1 | 5.6 | 1.4 | 1.4 | 4.2 |
| 6 ~ 8 歳 | 105 | 62.9 | 44.8 | 20.0 | 22.9 | 14.3 | 4.8 | 8.6 | 2.9 | 1.0 | 1.9 | 2.9 |
| 9 ~ 1 1 歳 | 110 | 60.0 | 48.2 | 23.6 | 16.4 | 9.1 | 7.3 | 6.4 | 2.7 | - | 2.7 | 0.9 |
| 1 2 ~ 1 4 歳 | 134 | 46.3 | 42.5 | 19.4 | 14.9 | 14.2 | 7.5 | 4.5 | 3.0 | 1.5 | 0.7 | 0.7 |
| 1 5 ~ 1 7 歳 | 161 | 34.8 | 29.8 | 15.5 | 9.3 | 8.7 | 5.0 | 1.2 | - | 2.5 | 1.2 | - |
| 1 8 ~ 1 9 歳 | 89 | 34.8 | 33.7 | 33.7 | 5.6 | 12.4 | 3.4 | - | 1.1 | 1.1 | - | - |

| | 民生委員・ 児童委員 | 社会福祉 施設の職員 | 婦人相談員 母子相談員 | 保健師(保 健婦) | 母子会(母 子寡婦福祉 団体)の仲 間や先輩 | 母子会以外 のひとり親 | そ の 他 | と く に い な い | 無 回 答 | 回 答 計 |
|-------------|---------------|---------------|----------------|--------------|---------------------------------|----------------|-------------|----------------------------|-------------|-------------|
| 総数 | 1.1 | 0.6 | 0.3 | 0.3 | 0.3 | 0.3 | 2.2 | 15.9 | 0.7 | 180.2 |
| (末子年齢別) | | | | | | | | | | |
| 0 歳 | - | - | - | 20.0 | - | - | - | 20.0 | - | 160.0 |
| 1 ~ 2 歳 | - | - | - | - | - | - | - | 7.4 | - | 222.2 |
| 3 ~ 5 歳 | - | 1.4 | 1.4 | - | 2.8 | 1.4 | 4.2 | 5.6 | - | 249.3 |
| 6 ~ 8 歳 | 2.9 | - | - | 1.0 | - | - | 1.0 | 7.6 | 1.0 | 200.0 |
| 9 ~ 1 1 歳 | 1.8 | - | - | - | - | - | 3.6 | 11.8 | - | 194.5 |
| 1 2 ~ 1 4 歳 | - | - | 0.7 | - | - | 0.7 | 1.5 | 14.9 | - | 173.1 |
| 1 5 ~ 1 7 歳 | 1.2 | 0.6 | - | - | - | - | 1.9 | 27.3 | 1.2 | 140.4 |
| 1 8 ~ 1 9 歳 | 1.1 | 1.1 | - | - | - | - | 2.2 | 21.3 | 2.2 | 153.9 |

(6) 現在の暮らし向き

問38 あなたは、現在の暮らしについて、総合的にみてどのように感じていますか。(〇は1つ)

図5-6-1 現在の暮らし向き



現在の暮らし向きを総合的にみてどのように感じているかたずねたところ(図5-6-1)、「大変苦しい」と答えた人が22.3%で、「やや苦しい」と答えた人(39.2%)を合わせると、現在の暮らしを『苦しい』と感じている人が6割強となっている。

男女別にみると、現在の暮らしが『苦しい』(「大変苦しい」と「やや苦しい」の合計)と感じている人は父子世帯(55.8%)より母子世帯(65.7%)で10ポイント多い。

同居・非同居別にみると(表5-6-1)、母子世帯・父子世帯ともに、同居世帯と比べて非同居世帯のほうが『苦しい』という回答が多いが、とくに父子世帯では同居・非同居の意識差が9.7ポイントと大きい。

表5-6-1 現在の暮らし向き(同居・非同居別)

| | n | 大変苦しい (%) | やや苦しい (%) | 普通 (%) | ややゆとりがある (%) | 大変ゆとりがある (%) | 無回答 (%) | 苦しい(計) (%) | ゆとりがある(計) (%) |
|-----------|-----|-----------|-----------|--------|--------------|--------------|---------|------------|---------------|
| 総数 | 717 | 22.3 | 39.2 | 32.5 | 4.6 | 0.4 | 1.0 | 61.5 | 5.0 |
| (同居・非同居別) | | | | | | | | | |
| 父子(非同居) | 131 | 19.1 | 39.7 | 32.1 | 7.6 | 1.5 | - | 58.8 | 9.2 |
| 父子(同居) | 114 | 19.3 | 29.8 | 44.7 | 5.3 | - | 0.9 | 49.1 | 5.3 |
| 母子(非同居) | 253 | 21.3 | 43.9 | 30.0 | 2.8 | - | 2.0 | 65.2 | 2.8 |
| 母子(同居) | 131 | 24.4 | 38.9 | 30.5 | 4.6 | 0.8 | 0.8 | 63.4 | 5.3 |

ひとり親になった理由別にみると（表5-6-2）、「死別」「別居」「離婚」「未婚・非婚」の順に、『苦しい』という回答が多くなっている。「未婚・非婚」ではサンプル数が少ないものの、「大変苦しい」という回答43.5%ときわだって高い。

表5-6-2 現在のくらし向き(ひとり親になった理由別)

| | | (%) | | | | | | | | |
|---------------|-----|-------|-------|------|----------|----------|-----|--------|-----------|--|
| | n | 大変苦しい | やや苦しい | 普通 | ややゆとりがある | 大変ゆとりがある | 無回答 | 苦しい(計) | ゆとりがある(計) | |
| 総数 | 717 | 22.3 | 39.2 | 32.5 | 4.6 | 0.4 | 1.0 | 61.5 | 5.0 | |
| (ひとり親になった理由別) | | | | | | | | | | |
| 死別 | 155 | 12.3 | 31.6 | 45.8 | 9.0 | 0.6 | 0.6 | 43.9 | 9.7 | |
| 離婚 | 509 | 25.0 | 41.3 | 28.7 | 3.7 | 0.4 | 1.0 | 66.2 | 4.1 | |
| 別居 | 20 | 15.0 | 40.0 | 40.0 | - | - | 5.0 | 55.0 | - | |
| 未婚・非婚 | 23 | 43.5 | 30.4 | 26.1 | - | - | - | 73.9 | - | |
| その他の | 2 | - | 100.0 | - | - | - | - | 100.0 | - | |

現在の働き方別にみると（表5-6-3）、正規の職員・従業員で生活が『苦しい』と答えた人が6割であるのに対して、パート・アルバイトでは7割を超えており、とくに「大変苦しい」は30.1%と正規の職員・従業員（16.5%）を14ポイント上回っている。

表5-6-3 現在のくらし向き(現在の働き方別)

| | | (%) | | | | | | | | |
|----------------|-----|-------|-------|-------|----------|----------|------|--------|-----------|--|
| | n | 大変苦しい | やや苦しい | 普通 | ややゆとりがある | 大変ゆとりがある | 無回答 | 苦しい(計) | ゆとりがある(計) | |
| 総数 | 717 | 22.3 | 39.2 | 32.5 | 4.6 | 0.4 | 1.0 | 61.5 | 5.0 | |
| (現在の働き方別) | | | | | | | | | | |
| 会社・団体の役員 | 31 | 16.1 | 19.4 | 41.9 | 22.6 | - | - | 35.5 | 22.6 | |
| 正規の職員・従業員(正社員) | 339 | 16.5 | 43.7 | 33.0 | 5.6 | 0.9 | 0.3 | 60.2 | 6.5 | |
| パート・アルバイト | 143 | 30.1 | 42.0 | 23.8 | 1.4 | - | 2.8 | 72.0 | 1.4 | |
| 嘱託・準社員・臨時職員 | 48 | 27.1 | 39.6 | 29.2 | 2.1 | - | 2.1 | 66.7 | 2.1 | |
| 人材派遣会社の派遣社員 | 6 | 33.3 | 50.0 | - | - | - | 16.7 | 83.3 | - | |
| 自営業業主 | 37 | 29.7 | 29.7 | 37.8 | 2.7 | - | - | 59.5 | 2.7 | |
| 自営業の手伝い(家族従業者) | 9 | 11.1 | 33.3 | 55.6 | - | - | - | 44.4 | - | |
| 内職 | 1 | - | - | 100.0 | - | - | - | - | - | |
| その他の | 4 | - | 50.0 | 50.0 | - | - | - | 50.0 | - | |

健康状態別にみると（表5-6-4）、『苦しい』と答えた人は、健康状態がよくない人ほど多くなっている。

表5-6-4 現在のくらし向き(健康状態別)

| | n | 大変 苦しい | やや 苦しい | 普 通 | やや ゆとり がある | 大変 ゆとり がある | 無 回 答 | 苦しい (計) | ゆとり (計) がある |
|---------------------------------|-----|-----------|-----------|--------|------------------|------------------|-------------|------------|-------------------|
| 総 数 | 717 | 22.3 | 39.2 | 32.5 | 4.6 | 0.4 | 1.0 | 61.5 | 5.0 |
| (健康状態別) | | | | | | | | | |
| よ い | 190 | 14.2 | 34.7 | 42.6 | 7.4 | 0.5 | 0.5 | 48.9 | 7.9 |
| ま あ よ い | 102 | 8.8 | 43.1 | 35.3 | 10.8 | 1.0 | 1.0 | 52.0 | 11.8 |
| 普 通 | 276 | 25.0 | 39.1 | 31.9 | 2.5 | 0.4 | 1.1 | 64.1 | 2.9 |
| あ ま り よ く な い | 114 | 33.3 | 43.9 | 20.2 | 0.9 | - | 1.8 | 77.2 | 0.9 |
| よ く な い | 21 | 76.2 | 14.3 | 9.5 | - | - | - | 90.5 | - |

ひとり親家庭の生活と子育て支援に関する調査

〔ご記入にあたってのお願い〕

- 1) この調査は、封筒のあて名のご本人がお答えください。
- 2) お答えは、あてはまる番号を○印で囲んでいただくか、数字をご記入ください。また、「その他」の（ ）内はなるべく具体的にご記入ください。
- 3) ご不明な点などがありましたら、調査の実施機関である下記の（社）新情報センターにお問い合わせください。

ご回答いただいた調査票は、同封の返信用封筒に入れて、切手を貼らずに12月31日（火）までに、郵便ポストにご投函くださいますよう、お願い申し上げます。

平成14年12月

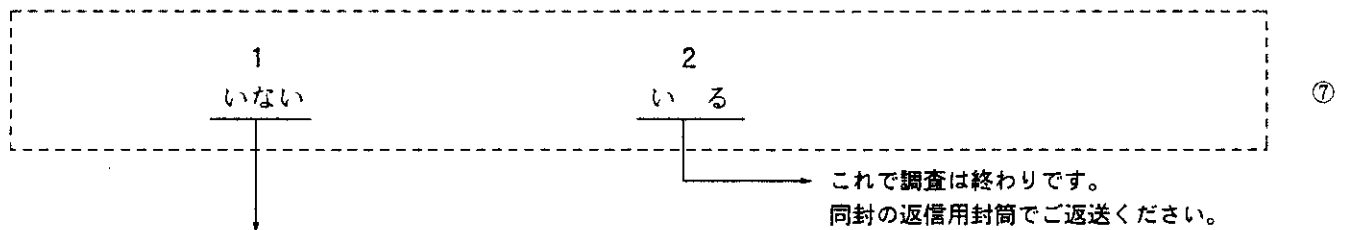
【調査主体】 家族政策研究会・ひとり親福祉調査グループ
代表 庄司 洋子（立教大学社会学部教授）

【お問い合わせ先・調査実施機関】 社団法人 新情報センター
担当： 高島 美保
〒150-0013 東京都渋谷区恵比寿1-13-6
TEL 03-3473-5231
（お問い合わせ時間：月～金の9：30～16：30）
（年末年始の休業：12月27日～1月5日）

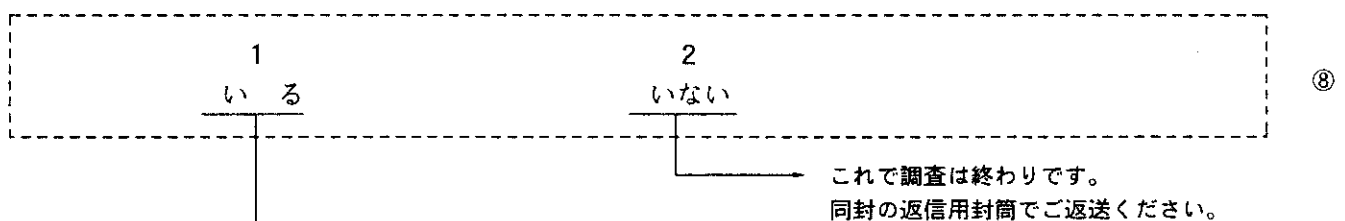
①=2 ②～⑤

⑥=1

問Ⅰ あなたには現在、配偶者がいますか（事実上の配偶者も含みます）。（○は1つ）



問Ⅱ あなたには現在、あなた自身が養育している20歳未満のお子さんがいますか。（○は1つ）



次ページからの問にお進みください

最初に、あなたご自身の現在状況についてうかがいます。

問1 あなたご自身とあなたのお子さんについて、お聞きします。下の表のそれぞれの方について、年齢を記入して、あてはまる番号に○をつけてください。(○はそれぞれ1つずつ)

* 20歳以上のお子さんもふくめてお答えください。

| あなたご自身の続柄 | 年齢 | 性別 | | 現在、あなたと | | 現在、収入をともなう仕事を | | 現在、学校に | | 【学校にかよっている場合】 現在の学校 【学校にかよっていない場合】 最後に卒業した学校 に○をつけてください。 |
|-----------|----|----|---|---------|----|---------------|-------|--------|---------|--|
| | | 男 | 女 | 同居 | 別居 | している | していない | かよっている | かよっていない | |
| 1 あなた自身 | 歳 | 1 | 2 | 1 | 2 | 1 | 2 | 1 | 2 | 1 小学 4 高専 7 その他 2 中学 5 短大 () 3 高校 6 大学 |
| 2 第1子 | 歳 | 1 | 2 | 1 | 2 | 1 | 2 | 1 | 2 | 1 小学 4 高専 7 その他 2 中学 5 短大 () 3 高校 6 大学 |
| 3 第2子 | 歳 | 1 | 2 | 1 | 2 | 1 | 2 | 1 | 2 | 1 小学 4 高専 7 その他 2 中学 5 短大 () 3 高校 6 大学 |
| 4 第3子 | 歳 | 1 | 2 | 1 | 2 | 1 | 2 | 1 | 2 | 1 小学 4 高専 7 その他 2 中学 5 短大 () 3 高校 6 大学 |
| 5 第4子 | 歳 | 1 | 2 | 1 | 2 | 1 | 2 | 1 | 2 | 1 小学 4 高専 7 その他 2 中学 5 短大 () 3 高校 6 大学 |
| 6 第5子 | 歳 | 1 | 2 | 1 | 2 | 1 | 2 | 1 | 2 | 1 小学 4 高専 7 その他 2 中学 5 短大 () 3 高校 6 大学 |

⑨ ⑩～⑲ ⑲～⑲ ⑳～㉑ ㉑～㉑ ㉒～㉒ ㉒～㉒ ㉓～㉓ ㉓～㉓ ㉔～㉔ ㉔～㉔

【別居のお子さんがある方にお聞きします。】

問2 別居しているおさんは、どのようにくらしていますか。(○はいくつでも)

| | |
|-----------------------|-----------------|
| 1 就職または結婚して親元を離れた | 5 児童福祉施設でくらしている |
| 2 進学・通学のために親元を離れている | 6 里親のもとでくらしている |
| 3 祖父母など親族の家でくらしている | 7 その他(具体的に:) |
| 4 別れた相手(子どもの親)とくらしている | |

【全員の方にお聞きします。】

問3 あなたがひとり親になった理由は次のうちどれにあてはまりますか。(○は1つ)

| | | | | |
|------|------|------|---------|---------------|
| 1 死別 | 2 離婚 | 3 別居 | 4 未婚・非婚 | 5 その他(具体的に:) |
|------|------|------|---------|---------------|

問4 ひとり親家庭になった時、あなたは何歳でしたか。

* 時期がはっきりしない場合は、相手(子どもの親)と別れて、あなたとお子さんでくらすようになった時の年齢をお答えください。

| | | | |
|--|--|--|-----|
| | | | 歳の時 |
|--|--|--|-----|

問5 あなたがひとり親になる前後の時期、何らかの仕事上の変化がありましたか。最も近い状況を (a) から1つだけ選び、その内容を (b) にお答えください。(○はそれぞれ1つずつ)

| (a) 仕事上の変化 (○は1つ) | (b) その内容 (○は1つ) |
|----------------------|--|
| 1 とくに変化はなかった | 1 同じ仕事を続けた 2 無職を続けた |
| 2 仕事をしていたが、別の仕事に変わった | 1 別の勤め先に転職 2 同じ勤め先の中で異動 3 自営業を始めた 4 自営業の手伝いを始めた 5 内職を始めた |
| 3 仕事をしていたが、無職になった | 1 仕事をやめた 2 失業した |
| 4 仕事をしていなかったが、仕事を始めた | 1 正規の職員・従業員(正社員) 2 パート・アルバイトとして就職 3 嘱託・準社員・臨時職員として就職 4 自営業を始めた 5 自営業の手伝いを始めた 6 内職を始めた |
| 5 その他(具体的に:) | |

56

【現在、収入をともなう仕事をしている方に、問6～問9をお聞きします。
【現在、仕事をしていない方は、5ページの問10にお進みください。】

問6 現在のあなたの仕事についてお聞きします。

*複数の仕事をお持ちの場合は、おもな仕事1つだけについてお答えください。

(a) 仕事の内容(○は1つ)

*あてはまる番号がわからない場合は、「9 その他」に具体的な仕事の内容をお書きください。

| |
|--|
| 1 専門知識・技術をいかした仕事(教員、看護師、調理師、介護職、システムエンジニアなど) |
| 2 管理的な仕事(企業・団体の課長以上) |
| 3 事務的な仕事(一般事務、経理事務、医療事務など) |
| 4 営業・販売の仕事(商店店員、スーパーレジ係、セールス、保険外交員など) |
| 5 サービスの仕事(理・美容師、飲食店員、接客業、家政婦、清掃作業員など) |
| 6 農林漁業の仕事(農家など) |
| 7 運輸・通信の仕事(タクシー運転手、電話交換手など) |
| 8 製造・技能・労務の仕事(製造工、食品加工員、建設作業員、給食作業員など) |
| 9 その他(具体的に:) |

57

58

(b) 働き方(○は1つ)

| | |
|------------------|------------------|
| 1 会社・団体の役員 | 6 自営業主 |
| 2 正規の職員・従業員(正社員) | 7 自営業の手伝い(家族従業者) |
| 3 パート・アルバイト | 8 内職 |
| 4 嘱託・準社員・臨時職員 | 9 その他(具体的に:) |
| 5 人材派遣会社の派遣社員 | |

59

(c) 賃金の支払われ方(○は1つ)

| | |
|-------|----------------------------|
| 1 時給制 | 4 日給月給制(月給制だが、休んだ日数分減額される) |
| 2 日給制 | 5 業績給・出来高給制 |
| 3 月給制 | 6 その他(具体的に:) |

60

(d) 現在の仕事先での勤続年数（自営業の場合は、自営をはじめてからの年数）

| | | |
|---|----------------------|---|
| 約 | <input type="text"/> | 年 |
|---|----------------------|---|

(e) 自宅から仕事場への片道所要時間（○は1つ）

| | | | | | |
|---|----------|---|----------|---|----------|
| 1 | 0分（在宅） | 4 | 30～45分未満 | 7 | 75～90分未満 |
| 2 | 15分未満 | 5 | 45～60分未満 | 8 | 90分以上 |
| 3 | 15～30分未満 | 6 | 60～75分未満 | | |

(f) その仕事からの年収（税込み、賞与分を含む）（○は1つ）

| | | | |
|----|-------------|----|---------------|
| 1 | 50万円未満 | 11 | 500～600万円未満 |
| 2 | 50～100万円未満 | 12 | 600～700万円未満 |
| 3 | 100～150万円未満 | 13 | 700～800万円未満 |
| 4 | 150～200万円未満 | 14 | 800～900万円未満 |
| 5 | 200～250万円未満 | 15 | 900～1,000万円未満 |
| 6 | 250～300万円未満 | 16 | 1,000万円以上 |
| 7 | 300～350万円未満 | 17 | わからない |
| 8 | 350～400万円未満 | | |
| 9 | 400～450万円未満 | | |
| 10 | 450～500万円未満 | | |

(g) 仕事先の従業員数（会社の場合は会社全体の従業員数）（○は1つ）

| | | | | | |
|---|---------|---|------------|---|----------|
| 1 | 1人 | 4 | 10～30人未満 | 7 | 300人以上 |
| 2 | 2～5人未満 | 5 | 30～100人未満 | 8 | 官公庁・公立学校 |
| 3 | 5～10人未満 | 6 | 100～300人未満 | 9 | わからない |

問7 あなたはその仕事以外に、別の仕事（副業）をしていますか。（○は1つ）

| | |
|------|-------|
| 1 | 2 |
| している | していない |

問8 あなたの1週間あたりの労働時間（残業をふくむ）は、平均するとどのくらいですか。

*副業をしている方は、副業をふくめてお答えください。

| | | |
|---------|----------------------|-------|
| 1週あたり平均 | <input type="text"/> | 時間くらい |
|---------|----------------------|-------|

問9 あなたはふだん、次のような働き方をしていますか。（○はいくつでも）

*副業をしている方は、副業をふくめてお答えください。

| | | | |
|---|-------------------|---|-------------------|
| 1 | 早朝の勤務（午前5時～7時） | 5 | 交代勤務（シフト制による変則勤務） |
| 2 | 夜間の勤務（午後7時～10時） | 6 | 宿泊をともなう出張 |
| 3 | 深夜の勤務（午後10時～午前5時） | 7 | 1～6のような働き方はしていない |
| 4 | 土・日・祝日の勤務 | | |

→次ページの問10へお進みください

【問9で「1」～「6」に○をつけた方にお聞きします。】

問9-1 問9でお答えになったような勤務の時は、お子さんの世話はどのようにしていますか。
子どもを預けているところや利用している制度に○をつけてください。(○はいくつでも)

- | | |
|----|-----------------------------------|
| 1 | 子どもの祖父母 |
| 2 | 祖父母以外の親族 |
| 3 | 友人・知人・近所の人 |
| 4 | ひとり親の仲間やグループ |
| 5 | 保育ママ・ベビーシッター |
| 6 | ひとり親家庭へのホームヘルプ(介護人等派遣)制度 |
| 7 | ファミリーサポート制度 |
| 8 | 認可保育園(役所を通じて入所した保育園) |
| 9 | 認可外保育園・託児所・ベビーホテル |
| 10 | 勤務先の保育施設 |
| 11 | 児童福祉施設のショートステイ・トワイライトステイ |
| 12 | 児童館・児童センターや学童クラブ・学童保育など(放課後児童クラブ) |
| 13 | 学習塾・補習塾・家庭教師 |
| 14 | 習い事・けいこ事・スポーツクラブ |
| 15 | その他(具体的に:) |
| 16 | 子どものみですごしている |

㉓
㉔

【全員の方にお聞きします。】

お子さんの祖父母についてうかがいます。

問10 お子さんの祖父母にあたる方々について、あなたがわかる範囲で結構ですので、下の表のそれぞれのらんのあてはまるものに○をつけてください。年齢らんには数字を入れてください。(6)=2
(○はそれぞれ1つずつ)

| | あなたとの続柄 | 年 齢 | 現在、あなたと | | 現在、収入をともなう仕事を | | 最後に卒業した学校(○は1つ) |
|---|---------|----------------|---------|----|---------------|-------|---|
| | | | 同居 | 別居 | している | していない | |
| 1 | 母親 | 1 ()歳 2 死去 | 1 | 2 | 1 | 2 | 1 小学 2 中学 3 高校 4 高専 5 短大 6 大学 7 その他() |
| 2 | 父親 | 1 ()歳 2 死去 | 1 | 2 | 1 | 2 | 1 小学 2 中学 3 高校 4 高専 5 短大 6 大学 7 その他() |
| 3 | 義母 | 1 ()歳 2 死去 | 1 | 2 | 1 | 2 | 1 小学 2 中学 3 高校 4 高専 5 短大 6 大学 7 その他() |
| 4 | 義父 | 1 ()歳 2 死去 | 1 | 2 | 1 | 2 | 1 小学 2 中学 3 高校 4 高専 5 短大 6 大学 7 その他() |

(7) (8)~(11) (12)~(19) (20)~(23) (24)~(27) (28)~(31)

問11 あなたは現在、子どもの祖父母のいずれかから、家事や育児面で次のような援助を受けていますか。(○はいくつでも)

- | | | | |
|---|-------------------|----|-----------------|
| 1 | 子どもの保育園・幼稚園の送迎 | 6 | 日常の掃除・洗濯 |
| 2 | 子どもの放課後の世話 | 7 | 日常の食事の準備・片づけ |
| 3 | 子どもが病気の時の看病 | 8 | その他(具体的に:) |
| 4 | 自分が病気の時の子どもの世話や家事 | 9 | とくに援助を受けていない |
| 5 | 子どもの学校行事などへの参加 | 10 | 子どもの祖父母は亡くなっている |

(32)

問12 あなたは現在、子どもの祖父母のいずれかから、家計や物品面で次のような援助を受けていますか。
(○はいくつでも)

- | | |
|-----------------|---------------------|
| 1 食費・食事面での援助 | 6 学用品・生活用品など物品面での援助 |
| 2 住宅費・住宅面での援助 | 7 その他(具体的に:) |
| 3 教育費の援助 | 8 とくに援助を受けていない |
| 4 金銭での援助 | 9 子どもの祖父母は亡くなっている |
| 5 特別な出費がある場合の援助 | |

(33)

問13 現在、あなたから、子どもの祖父母のいずれかに対して、次のような援助をしていますか。
(○はいくつでも)

- | | |
|------------|-------------------|
| 1 日常的な身の世話 | 6 くらしの場(住まい)の提供 |
| 2 一時的な身の世話 | 7 その他(具体的に:) |
| 3 介護 | 8 とくに援助はしていない |
| 4 家事 | 9 子どもの祖父母は亡くなっている |
| 5 金銭的な援助 | |

(34)

**お子さんの祖父母と同居している方(どちらか一方の場合もふくむ)に、問14～問17をお聞きします。
お子さんの祖父母と同居していない方(祖父母が亡くなっている場合をふくむ)は、次ページの問18
へお進みください。**

問14 あなたが、子どもの祖父母と同居するようになったのはいつ頃からですか。(○は1つ)

- | | |
|--------------------------------------|---------------|
| 1 ひとり親家庭になる前から、子どもの祖父母と同居していた | → 問15へお進みください |
| 2 ひとり親家庭になったときに、祖父母と同居した | |
| 3 ひとり親家庭になってしばらくは親子でくらし、その後、祖父母と同居した | |
| 4 その他(具体的に:) | → 問15へお進みください |

(35)

【問14で「2」または「3」に○をつけた方にお聞きします。】

問14-1 あなたが、子どもの祖父母と同居するようになった一番大きな理由は何ですか。(○は1つ)

- | |
|--------------------------|
| 1 適当な住宅が見つからなかったため |
| 2 生活費を節約するため |
| 3 勤務先に近かったため |
| 4 子育てを助けてもらうため |
| 5 祖父母と同居するほうが安心なため |
| 6 別れた相手(子どもの親)の暴力から逃れるため |
| 7 祖父母が同居を希望したため |
| 8 祖父母の世話をする必要があったため |
| 9 その他(具体的に:) |

(36)

問15 住宅費や食費は、どなたが支払っていますか。(○はそれぞれ1つずつ)

- | (a) 住宅費(家賃・住宅ローンなど) | (b) 食費 |
|-----------------------|-----------------------|
| 1 すべて(おもに)自分が支払っている | 1 すべて(おもに)自分が支払っている |
| 2 自分と祖父母がほぼ半分ずつ支払っている | 2 自分と祖父母がほぼ半分ずつ支払っている |
| 3 すべて(おもに)祖父母が支払っている | 3 すべて(おもに)祖父母が支払っている |
| 4 その他(具体的に:) | 4 その他(具体的に:) |
| 5 住宅費はかからない | |

(37)

(38)

問16 あなたは、祖父母と同居していることをどのように感じていますか。(○は1つ)

| | | | |
|---------------|--------------------|-------------------|--------------|
| 1 | 2 | 3 | 4 |
| とても 助かっている | どちらかといえば 助かっている | どちらかといえば 大変である | とても 大変である |

(39)

問17 あなたは、今後、祖父母とどのような形でくらすことを希望していますか。(○は1つ)

| | | | |
|---|------------------|---|------------|
| 1 | できれば祖父母との同居を続けたい | 3 | できれば別居したい |
| 2 | 当分、同居せざるをえない | 4 | その他(具体的に) |

(40)

お子さんのことについてうかがいます。

【小学校に入学する前のお子さんがいる方に、問18と問19をお聞きします。
小学校入学前のお子さんがいない方は、次ページの問20へお進みください。】

問18 平日の日中のお子さんの世話をしているのは、おもにどなたですか。(○は1つ)

| | | | |
|---|------------|----|----------------------|
| 1 | あなたご自身 | 6 | 認可保育園(役所を通じて入所した保育園) |
| 2 | 子どもの祖父母 | 7 | 認可外保育園・託児所・ベビーホテル |
| 3 | 祖父母以外の親族 | 8 | 勤務先の保育施設 |
| 4 | 友人・知人・近所の人 | 9 | 保育ママ・ベビーシッター |
| 5 | 幼稚園 | 10 | その他(具体的に) |

(41)

【問18で「5」～「9」に○をつけた方にお聞きします。】

問18-1 平日の平均的な利用時間は、何時から何時までですか。24時間制でお答えください。

例 8時から16時

| | | | | | |
|--|--|-----|--|--|---|
| | | 時から | | | 時 |
|--|--|-----|--|--|---|

【小学校入学前のお子さんがいる方全員にお聞きします。】

(42)~(45)

問19 お子さんが病気になるってあなた自身が看病できない場合は、おもにどのようにしていますか。
 子どもを預けているところや利用している制度に○をつけてください。(○は1つ)

| | |
|----|--------------------------|
| 1 | 子どもの祖父母 |
| 2 | 祖父母以外の親族 |
| 3 | 友人・知人・近所の人 |
| 4 | ひとり親の仲間やグループ |
| 5 | 保育ママ・ベビーシッター |
| 6 | ひとり親家庭へのホームヘルプ(介護人派遣)制度 |
| 7 | ファミリーサポート制度 |
| 8 | 認可保育園の病児保育(病後児保育) |
| 9 | 認可外保育園・託児所・ベビーホテル |
| 10 | 勤務先の保育施設 |
| 11 | 児童福祉施設のショートステイ・トワイライトステイ |
| 12 | その他(具体的に:) |
| 13 | 預け先や利用する制度はない |

(46)
(47)

【小学生のお子さんがある方にお聞きします。小学生のお子さんがいない方は、問23へお進みください。】

問20 平日の放課後は、おもにどなたがお子さんをみていますか。(○は1つ)

- | | |
|--------------|--------------------------|
| 1 あなたご自身 | 5 学童クラブ・学童保育など(放課後児童クラブ) |
| 2 子どもの祖父母 | 6 ファミリーサポート制度 |
| 3 祖父母以外の親族 | 7 その他(具体的に:) |
| 4 友人・知人・近所の人 | 8 子どものみで過ごしている |

(48)

問21 平日の放課後、お子さんは次のようなところを利用していますか。(○はいくつでも)

- | | |
|--------------------|----------------------|
| 1 児童館・児童センター | 3 学習塾、補習塾、家庭教師 |
| 2 習い事・けいこ事・スポーツクラブ | 4 1~3の中で利用しているところはない |

(49)

問22 あなたは、学童クラブ・学童保育など(放課後児童クラブ)に、どのようなことを望みますか。(○はいくつでも)

- | | |
|----------------------|------------------|
| 1 場所や受け入れ枠を増やしてほしい | 5 子ども |
| 2 実施時間を延長してほしい | 6 その他(具体的に:) |
| 3 障害児の受け入れ制限をゆるめてほしい | 7 とくにない |
| 4 小学校高学年まで対象にしてほしい | 8 利用していないのでわからない |

(50)

【中学生以下のお子さんがある方(中学生をふくむ)に、問23~問25をお聞きします。】
 【中学生以下のお子さんがいない方は、次ページの問26へお進みください。】

問23 あなたは、お子さんが短大や大学まで進学したいと望む場合、進学についてどのようにお考えですか。(○は1つ)

- | |
|-------------------------------|
| 1 親として経済的に無理をしても進学させたい |
| 2 進学させたいが、現状では経済的にむずかしい |
| 3 奨学金や子ども自身が働いて学費が払えるなら進学させたい |
| 4 とくに進学させたいとは思わない |
| 5 進学せずに、はやく就職してほしい |
| 6 その他(具体的に:) |
| 7 わからない・考えていない |

(51)

問24 あなたやあなたのお子さんは、児童館や児童センターを利用していますか。(○は1つ)

- | | |
|----------|-----------|
| 1 利用している | 2 利用していない |
|----------|-----------|

(52)

【問24で「1」に○をつけた方にお聞きします。】

問24-1 どのように利用していますか。(○はいくつでも)

- | |
|---------------------------------------|
| 1 子どもの年齢(乳幼児・小学生・中高生)に応じたプログラムを利用している |
| 2 子どもの遊び場として利用している |
| 3 行事や講演会に参加している |
| 4 子育て相談を利用している |
| 5 その他(具体的に:) |

(53)

【問24で「2」に○をつけた方にお聞きします。】

問24-2 利用していないのはなぜですか。(○は1つ)

- | |
|----------------------|
| 1 近所に児童館・児童センターがないから |
| 2 児童館・児童センターを知らないから |
| 3 乳幼児は対象でないと思うから |
| 4 中高生は対象でないと思うから |
| 5 利用したいプログラムがないから |
| 6 子どもが行きたがらないから |
| 7 行く必要をとくに感じないから |
| 8 他に利用しているところがあるから |
| 9 その他(具体的に:) |

(54)

問25 あなたは、児童館や児童センターに、どのようなことを望みますか。(○はいくつでも)

- 1 児童館・児童センターの数を増やしてほしい
- 2 スペースや施設を充実してほしい
- 3 開所時間を長くしてほしい
- 4 日曜・祭日も利用できるようにしてほしい
- 5 子育て相談を実施してほしい
- 6 子どもの年齢(乳幼児、小学生、中高生)に応じたプログラムを増やしてほしい
- 7 親も一緒に参加できるプログラムを増やしてほしい
- 8 ひとり親家庭のためのプログラムを増やしてほしい
- 9 空き時間を市民やグループに利用させてほしい
- 10 運営に利用者の意見を反映させてほしい
- 11 その他(具体的に:)
- 12 とくにない
- 13 利用していないのでわからない

(55)
(56)

【全員の方にお聞きします。】

問26 あなたのお子さんの中に、病院・医院などへの定期的な通院を必要とするお子さんはいますか。(○は1つ)

- | | |
|---------|----------|
| 1 いる | 2 いない |
|---------|----------|

(57)

問27 お子さんにかかる保育費・教育費は、1ヶ月あたりどのくらいになりますか。(○は1つ)

*保育費・教育費には、保育料、学校教育費、通学費、塾・おけいこ事代などをふくみます。
おこづかい、下宿代、仕送りなどはのぞいてください。

- | | |
|-----------------|-------------|
| 1 5,000円未満 | 7 4~5万円未満 |
| 2 5,000~1万円未満 | 8 5~6万円未満 |
| 3 1万~1万5,000円未満 | 9 6~7万円未満 |
| 4 1万5,000~2万円未満 | 10 7~10万円未満 |
| 5 2~3万円未満 | 11 10万円以上 |
| 6 3~4万円未満 | 12 わからない |

(58)

問28 子育てをするうえで、次のようなことに不安を感じたり悩んだりすることがありますか。

(○はいくつでも)

- 1 子どもと一緒にすごせる時間が短い
- 2 子どもの世話や行事への参加が十分にできない
- 3 子どもの悩みや相談に十分にのれない
- 4 子どものために十分にお金がかけれない
- 5 子どもの友人関係に目がゆきとどかない
- 6 子どもの健康に目がゆきとどかない
- 7 子どもが周囲から特別な目で見られている気がする
- 8 子どもがひとり親家庭であることを気にしているらしい
- 9 子どもが自分を批判的に見ている気がする
- 10 別れた相手(子どもの親)と子どもとの関係
- 11 その他(具体的に:)
- 12 とくにない

(59)