


## 講義内容の設定に関する評価


5月25日開催分

n=30



5月26日開催分

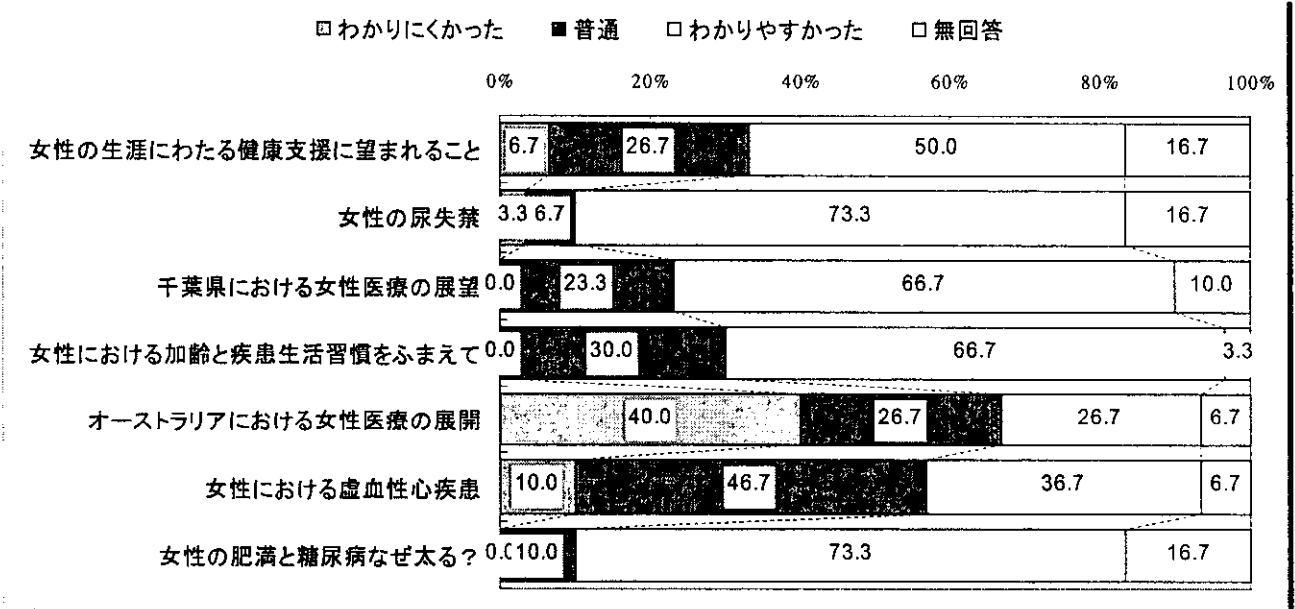
n=49



## 講義の説明に関するわかりやすさ


5月25日開催分

n=30



5月26日開催分


n=49



## 講義はあすからの実務に役立ちますか？


5月25日開催分

n=30



5月26日開催分

n=49



## 回答者の年代別にみた結果比較 (1)

39 才以下

ヨコ%

	内容の設定			説明の わかりやすさ			あすからの実務に役 立ちますか？		
	簡単 すぎた	適 切	難 しかった	わ かり にく かつ	普 通	わ かり やす かつ	あ まり 役 立 た な い	役 立 つ と 思 う	非 常 に 役 立 つ
5月25日開催分									
女性の生涯にわたる健康 支援に望まれること	7.7	69.2	7.7	15.4	30.8	38.5	7.7	53.8	23.1
女性の尿失禁	0.0	92.3	0.0	7.7	7.7	76.9	0.0	53.8	38.5
千葉県における女性医療 の展望	0.0	92.3	0.0	0.0	15.4	76.9	7.7	38.5	46.2
女性における加齢と疾患 生活習慣をふまえて	7.7	53.8	30.8	0.0	46.2	53.8	0.0	69.2	23.1
オーストラリアにおける 女性医療の展開	7.7	38.5	53.8	46.2	30.8	23.1	23.1	53.8	7.7
女性における虚血性心疾 患	0.0	53.8	46.2	15.4	61.5	23.1	23.1	53.8	23.1
女性の肥満と糖尿病 なぜ太る？	0.0	84.6	15.4	0.0	15.4	84.6	15.4	23.1	61.5
	↓	↓	↓	↓	↓	↓	↓	↓	↓
5月26日開催分									
月経と月経の異常	11.1	61.1	0.0	5.6	38.9	27.8	11.1	38.9	16.7
不妊と不妊治療の現状と 課題	5.6	77.8	5.6	11.1	38.9	38.9	11.1	55.6	16.7
女性とメンタルヘルス うつ病を中心に	11.1	83.3	0.0	0.0	33.3	61.1	11.1	44.4	38.9
STD（性感染症）の実態	5.6	88.9	0.0	11.1	50.0	33.3	11.1	55.6	27.8
更年期に対する正しい理 解と保健指導のために	11.1	72.2	11.1	16.7	50.0	33.3	16.7	61.1	22.2
子宮・卵巣のはたらきと疾 病	11.1	83.3	0.0	11.1	0.0	83.3	5.6	50.0	33.3
乳房疾患（検診の重要性）	0.0	66.7	27.8	5.6	55.6	33.3	27.8	38.9	27.8

## 回答者の年代別にみた結果比較 (2)

40 才以上

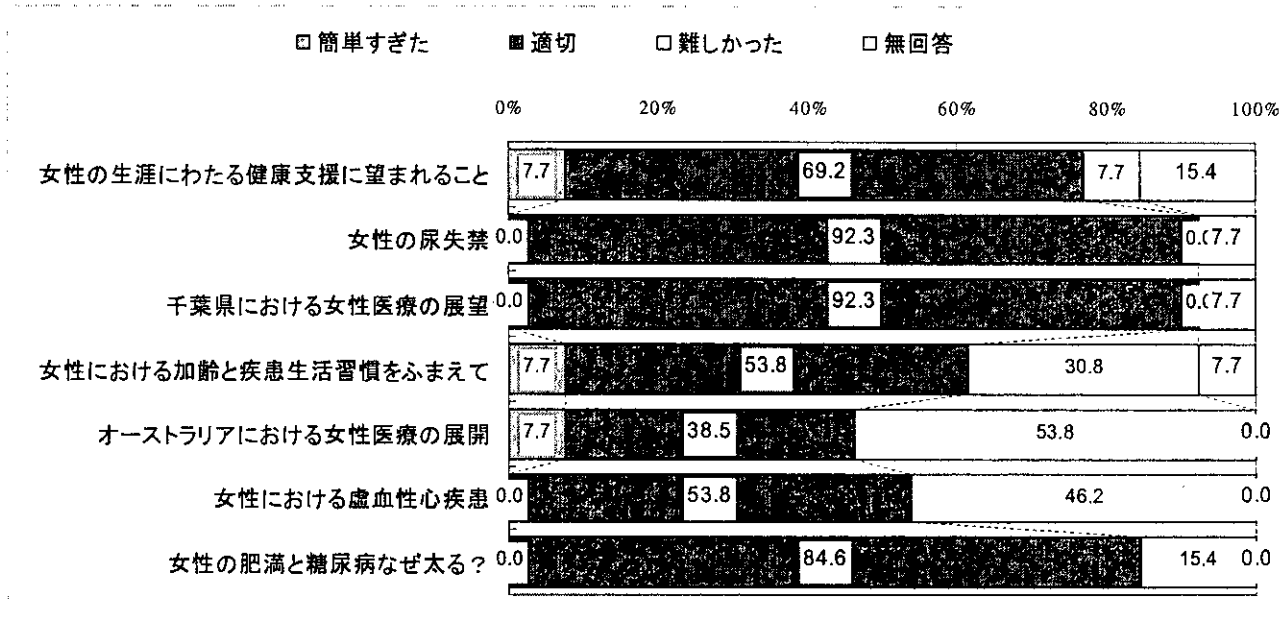
ヨコ%

	内容の設定			説明の わかりやすさ			あすからの実務に役 立ちますか？		
	簡単 すぎた	適 切	難 しかった	わ かり た く か つ	普 通	わ かり や す か つ	あ ま り 役 立 た な い	役 立 つ と 思 う	非 常 に 役 立 つ
5月25日開催分									
女性の生涯にわたる健康 支援に望まれること	18.8	62.5	0.0	0.0	25.0	56.3	0.0	43.8	31.3
女性の尿失禁	0.0	81.3	0.0	0.0	6.3	68.8	0.0	25.0	43.8
千葉県における女性医療 の展望	0.0	87.5	0.0	0.0	31.3	56.3	6.3	43.8	37.5
女性における加齢と疾患 生活習慣をふまえて	0.0	93.8	0.0	0.0	18.8	75.0	0.0	43.8	50.0
オーストラリアにおける 女性医療の展開	0.0	50.0	37.5	37.5	25.0	25.0	31.3	31.3	18.8
女性における虚血性心疾 患	0.0	56.3	31.3	6.3	37.5	43.8	0.0	50.0	31.3
女性の肥満と糖尿病 なぜ太る？	0.0	68.8	12.5	0.0	6.3	68.8	0.0	18.8	56.3
	↓	↓	↓	↓	↓	↓	↓	↓	↓
5月26日開催分									
月経と月経の異常	13.3	73.3	0.0	0.0	43.3	43.3	10.0	63.3	13.3
不妊と不妊治療の現状と 課題	10.0	73.3	3.3	0.0	43.3	40.0	10.0	63.3	13.3
女性とメンタルヘルス うつ病を中心に	10.0	76.7	0.0	0.0	30.0	60.0	3.3	56.7	30.0
STD（性感染症）の実態	13.3	76.7	0.0	0.0	30.0	60.0	3.3	63.3	23.3
更年期に対する正しい理 解と保健指導のために	6.7	83.3	3.3	3.3	43.3	50.0	3.3	66.7	26.7
子宮・卵巣のはたらきと疾 病	6.7	90.0	0.0	0.0	30.0	66.7	6.7	56.7	33.3
乳房疾患（検診の重要性）	0.0	80.0	6.7	10.0	40.0	36.7	3.3	63.3	20.0

## 講義内容の設定に関する評価


5月25日開催分

39歳以下 n=13



5月26日開催分


39歳以下 n=18



## 講義の説明に関するわかりやすさ


5月25日開催分

39歳以下 n=13



5月26日開催分

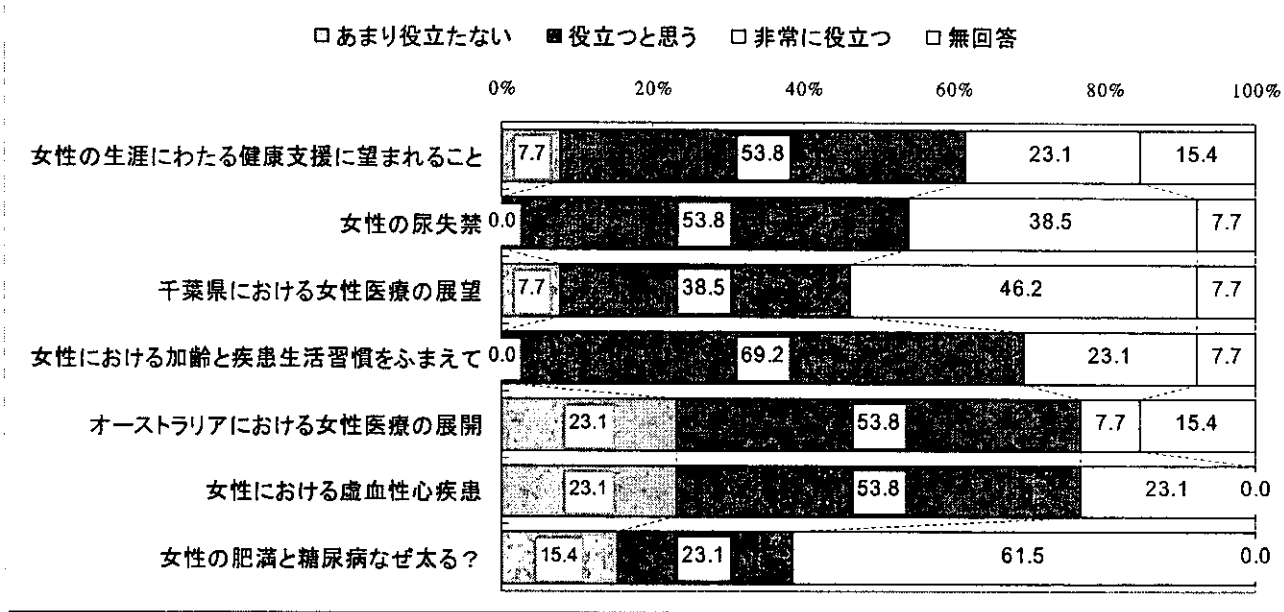
39歳以下 n=18



## 講義はあすからの実務に役立ちますか？


5月25日開催分

39歳以下 n=13



5月26日開催分

39歳以下 n=18






## 講義内容の設定に関する評価


5月25日開催分

40歳以下 n=16



5月26日開催分


40歳以下 n=30



## 講義の説明に関するわかりやすさ


5月25日開催分

40歳以下 n=16



5月26日開催分

40歳以下 n=30

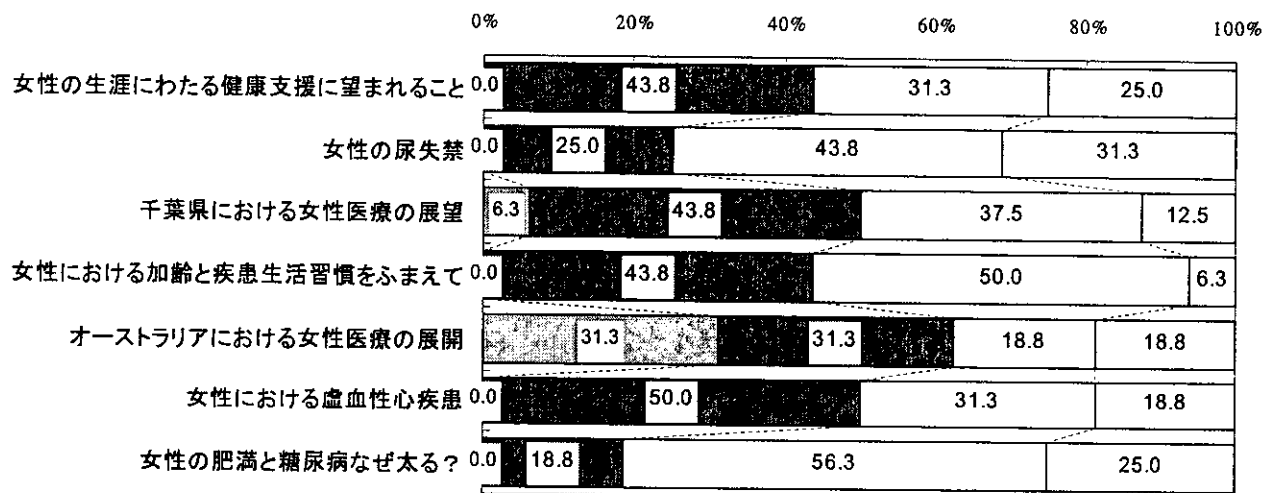


## 講義はあすからの実務に役立ちますか？

5月25日開催分

40歳以下 n=16

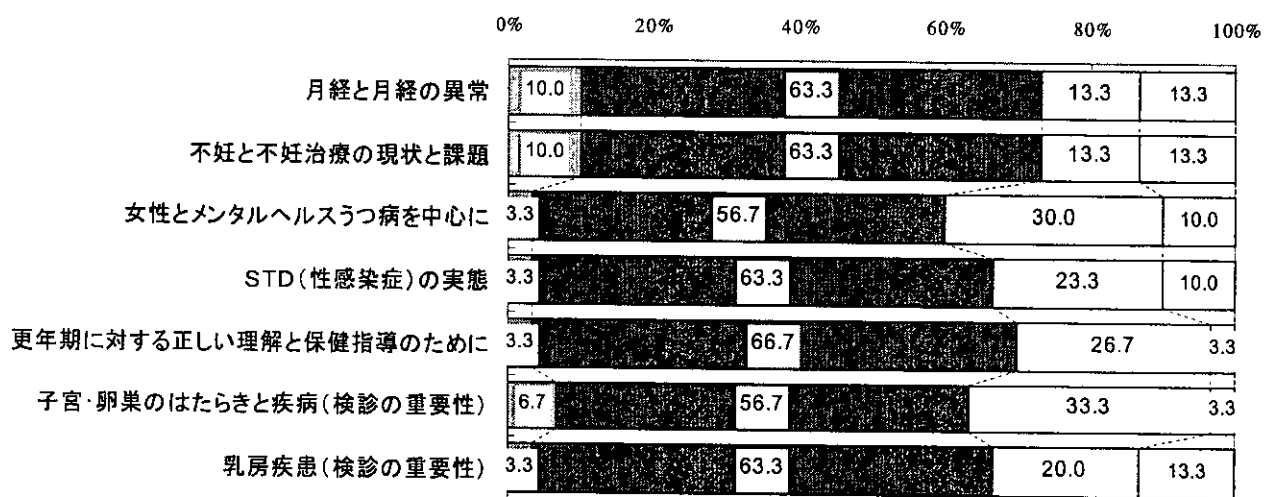
□ あまり役立たない ■ 役立つと思う □ 非常に役立つ □ 無回答



5月26日開催分

40歳以下 n=30

□ あまり役立たない ■ 役立つと思う □ 非常に役立つ □ 無回答



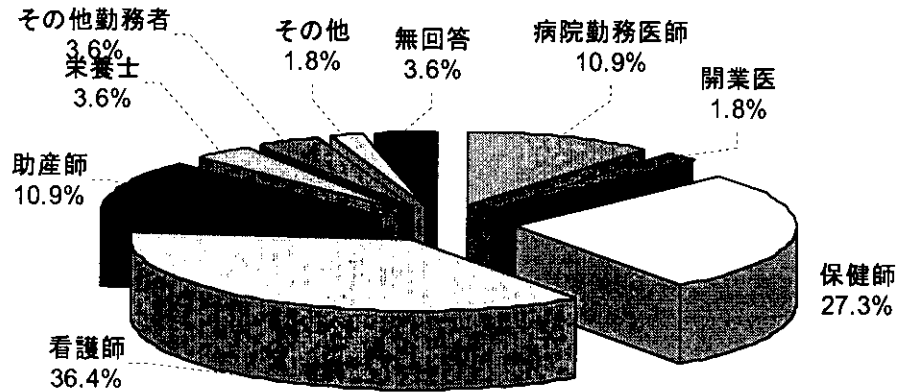
# ウイメンズヘルスセミナー講義内容アンケート

ウイメンズヘルスセミナー  
参加者へのアンケート結果

2002年10月

問 1. あなたのご職業を下記より選んで○印と内容をご記入下さい。(○は1つのみ)

アンケート協力者の職業

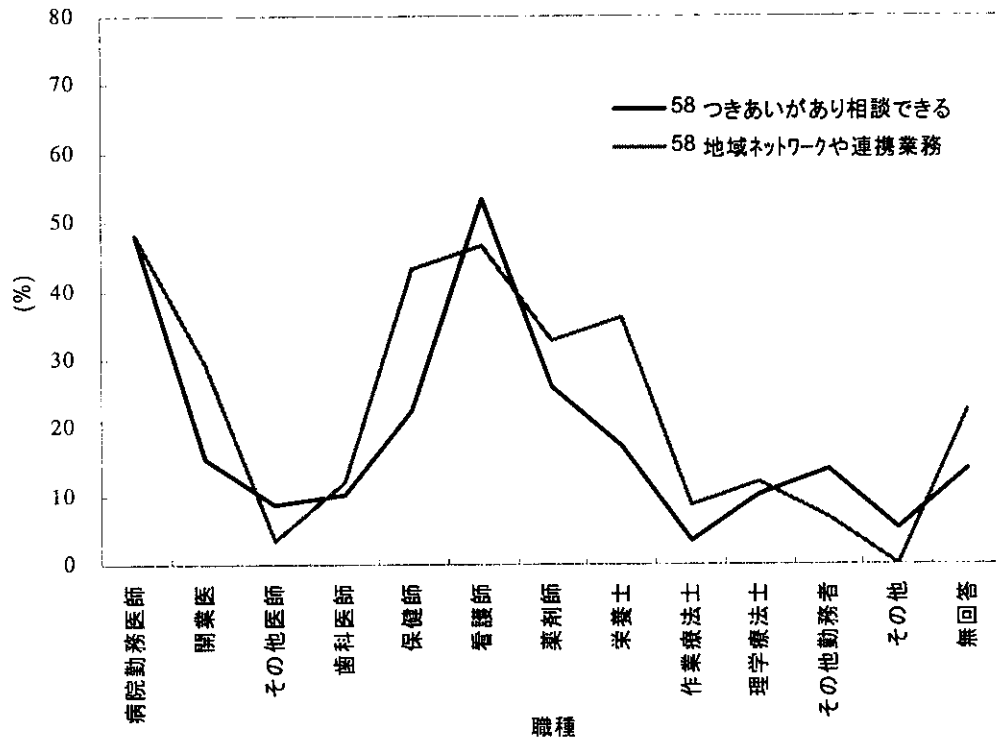


割合	件数	問1職業							
		病院勤務医師	開業医	その他医師	歯科医師	保健師	看護師	助産師	
全体	58	10.3	1.7	0.0	0.0	25.9	34.5	10.3	
年齢	39歳以下	24	16.7	4.2	0.0	0.0	20.8	25.0	16.7
	40歳以上	31	6.5	0.0	0.0	0.0	29.0	41.9	6.5

割合	件数	薬剤師	栄養士	作業療法士	理学療法士	その他勤務者	その他	無回答
全体	58	5.2	3.4	0.0	0.0	3.4	1.7	3.4
年齢	39歳以下	24	0.0	8.3	0.0	0.0	8.3	0.0
	40歳以上	31	9.7	0.0	0.0	0.0	3.2	3.2

- 問2. 下記の中で日常生活上つきあいがあり相談できる方(知人・友人含む)に○印をご記入ください。(○はいくつでも)
- 問3. あなたの職務に関して日々の業務などで地域ネットワークや地域連携業務があると思われるものに○印をご記入ください。(○はいくつでも)

相談できる人物・連携できる人物



n=58

ヨコ%	病院勤務医師	開業医	その他医師	歯科医師	保健師	看護師	薬剤師
つきあいがあり相談できる	48.3	15.5	8.6	10.3	22.4	53.4	25.9
地域ネットワークや連携業務	48.3	29.3	3.4	12.1	43.1	46.6	32.8

ヨコ%	栄養士	作業療法士	理学療法士	その他勤務者	その他	無回答
つきあいがあり相談できる	17.2	3.4	10.3	13.8	5.2	13.8
地域ネットワークや連携業務	36.2	8.6	12.1	6.9	0.0	22.4

ヨコ%	件数	問2生活上つきあいがあり相談できる方							
		病院勤務 医師	開業医	その他医 師	歯科医師	保健師	看護師	助産師	
全体	58	48.3	15.5	8.6	10.3	22.4	53.4	31.0	
年 令	39歳以下	24	62.5	20.8	4.2	12.5	20.8	70.8	37.5
	40歳以上	31	38.7	12.9	12.9	9.7	22.6	38.7	22.6
職 業	医師	7	71.4	14.3	0.0	28.6	0.0	42.9	28.6
	保健師	15	40.0	20.0	26.7	13.3	60.0	40.0	40.0
	看護師	20	35.0	10.0	0.0	0.0	15.0	75.0	20.0
	その他	14	64.3	21.4	7.1	14.3	7.1	50.0	42.9

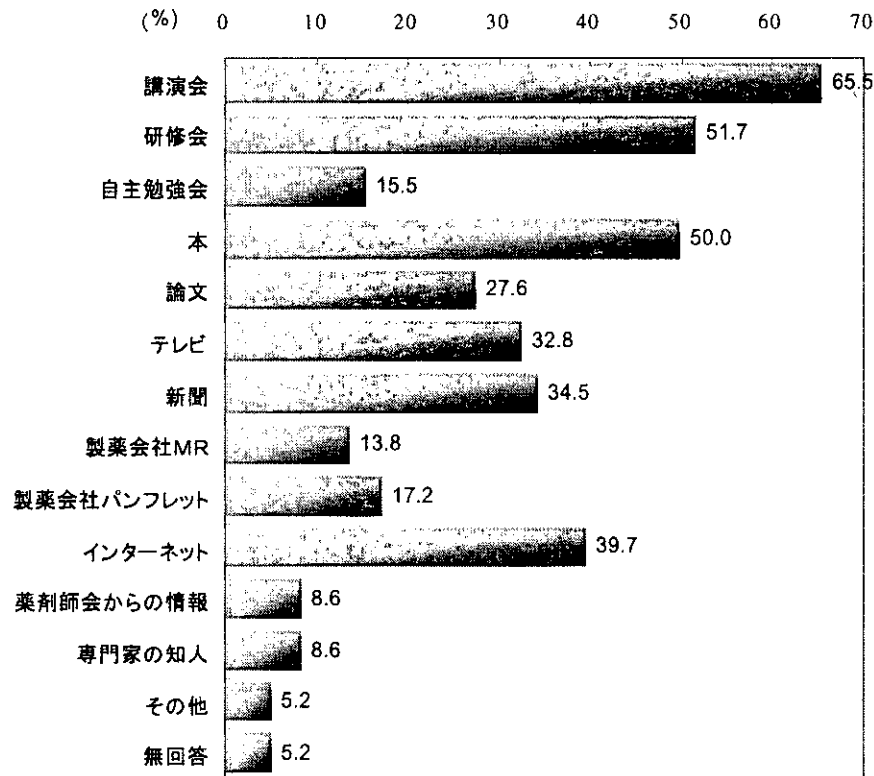
ヨコ%	件数	薬剤師	栄養士	作業療法 士	理学療法 士	その他勤 務者	その他	無回答
全体	58	25.9	17.2	3.4	10.3	13.8	5.2	13.8
年 令	39歳以下	24	16.7	20.8	8.3	20.8	12.5	12.5
	40歳以上	31	32.3	12.9	0.0	3.2	9.7	0.0
職 業	医師	7	14.3	28.6	14.3	14.3	0.0	28.6
	保健師	15	13.3	26.7	0.0	20.0	13.3	6.7
	看護師	20	25.0	10.0	0.0	5.0	20.0	10.0
	その他	14	42.9	14.3	7.1	7.1	14.3	14.3

ヨコ%	件数	問3地域ネットワークや地域連携業務							
		病院勤務 医師	開業医	その他医 師	歯科医師	保健師	看護師	助産師	
全体	58	48.3	29.3	3.4	12.1	43.1	46.6	32.8	
年 令	39歳以下	24	66.7	37.5	4.2	4.2	41.7	45.8	29.2
	40歳以上	31	35.5	25.8	3.2	16.1	45.2	48.4	35.5
職 業	医師	7	85.7	57.1	0.0	0.0	28.6	42.9	28.6
	保健師	15	66.7	73.3	13.3	33.3	66.7	73.3	73.3
	看護師	20	30.0	10.0	0.0	5.0	40.0	35.0	10.0
	その他	14	42.9	0.0	0.0	7.1	35.7	42.9	28.6

ヨコ%	件数	薬剤師	栄養士	作業療法 士	理学療法 士	その他勤 務者	その他	無回答
全体	58	32.8	36.2	8.6	12.1	6.9	0.0	22.4
年 令	39歳以下	24	25.0	33.3	4.2	8.3	0.0	12.5
	40歳以上	31	38.7	38.7	9.7	12.9	6.5	25.8
職 業	医師	7	14.3	14.3	0.0	0.0	0.0	0.0
	保健師	15	40.0	80.0	20.0	33.3	26.7	6.7
	看護師	20	30.0	30.0	5.0	5.0	0.0	30.0
	その他	14	42.9	14.3	7.1	7.1	0.0	28.6

問4. 医療に関する情報はどこから入手していますか？

医療に関する情報入手経路



ヨコ%	件数	問4医療に関する情報入手先								
		講演会	研究会	自主勉強会	本	論文	医学雑誌	テレビ	新聞	
全体	58	65.5	51.7	15.5	50.0	27.6	62.1	32.8	34.5	
年齢	39歳以下	24	70.8	37.5	16.7	70.8	41.7	75.0	29.2	37.5
	40歳以上	31	61.3	58.1	12.9	32.3	19.4	51.6	35.5	29.0
職業	医師	7	100.0	42.9	14.3	71.4	85.7	100.0	14.3	14.3
	保健師	15	66.7	80.0	13.3	53.3	13.3	73.3	46.7	40.0
	看護師	20	50.0	35.0	15.0	35.0	15.0	30.0	25.0	40.0
	その他	14	64.3	50.0	21.4	57.1	28.6	78.6	35.7	35.7

ヨコ%	件数	製薬会社MR	製薬会社パンフレット	インターネット	薬剤師会からの情報	専門家の知人	その他	無回答	
全体	58	13.8	17.2	39.7	8.6	8.6	5.2	5.2	
年齢	39歳以下	24	12.5	20.8	45.8	0.0	12.5	4.2	0.0
	40歳以上	31	12.9	12.9	32.3	12.9	6.5	6.5	9.7
職業	医師	7	57.1	28.6	42.9	0.0	0.0	0.0	0.0
	保健師	15	0.0	6.7	40.0	6.7	13.3	6.7	0.0
	看護師	20	10.0	0.0	25.0	0.0	5.0	10.0	15.0
	その他	14	14.3	42.9	50.0	21.4	14.3	0.0	0.0

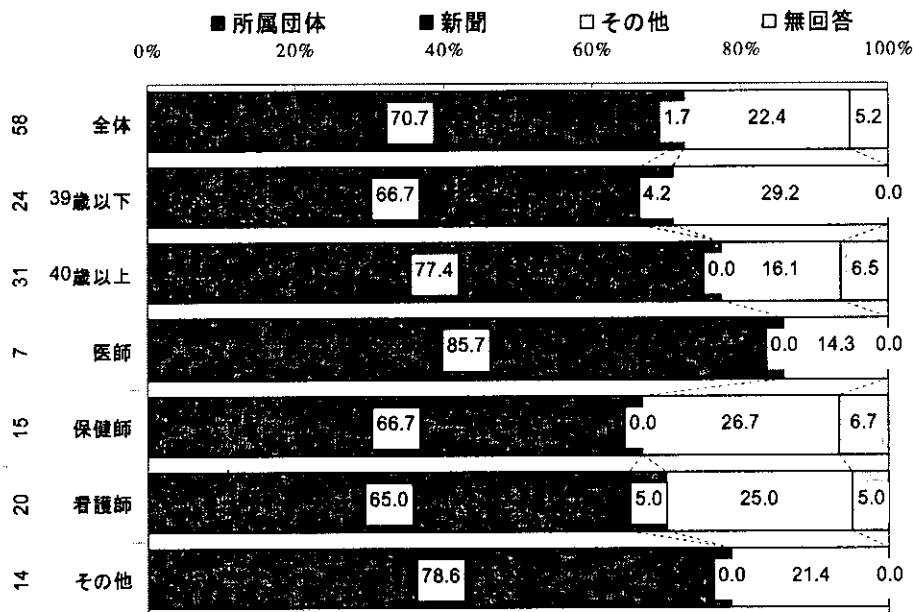


医療に関する情報入手経路(具体的な記述)

	研修会	自主勉強会	専門家の職種	その他
39歳以下	—	病棟勉強会	—	—
	職場	—	—	—
	—	書籍、雑誌	—	—
	看護協会、助産婦協会主催思春期学会など	—	—	—
	—	—	医師・看護婦・薬剤師	—
	—	—	医師	—
	メンタルヘルス、公衆衛生、日本産業衛生学会	—	保健師	—
	メディカルフレンド社主催のもの	カウンセリング、ロールプレイング	—	看護学雑誌
40歳以上	同職種の研究会	業者の研修	—	—
	—	—	—	職場
	—	—	—	師長会の伝達より
	看護実務者の研修	—	—	—
	看護協会	—	—	—
	医師会や病院主催	—	—	—
	—	—	医師	—
	メーカー主催	—	—	—
	<解説不明>	<解説不明>	<解説不明>	—
	—	—	—	<解説不明>
不明	県主催の業務別のもの。	—	—	—

問5. 本日のセミナーをどこで知りましたか? (○は各々1つのみ)

セミナー講演情報の入手経路



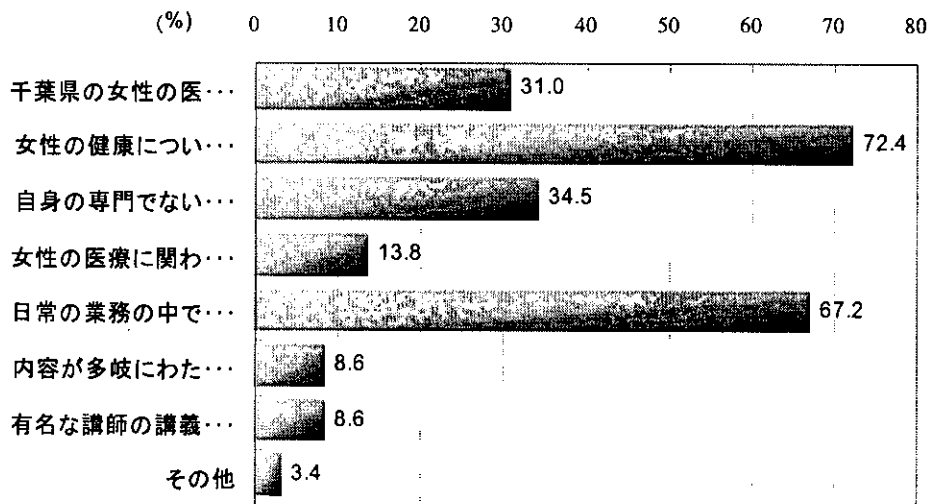
セミナーを知った具体的な媒体

	所属団体	新聞	その他
39歳以下	旭中央病院(2) 病院内より(2) 持田製薬 松戸保健所 保健所 職場の上司より 主催者が会社を通じ 君津中央病院 ウイメンズヘルス研究会 市川市	毎日新聞	職場の上司より(2) 職場内の回覧で 職場セミナーの案内パンフレット 上司の紹介
40歳以上	保健所(4) 千葉県健康推進課(2) 千葉県看護協会(2) 山武薬剤師会(2) 旭中央病院(2) 看護協会・看護婦(2) 本会 病院 千葉県循環器センター 県の広報 亀田総合病院		病院からの情報 知人より 紹介 FAXにて 保健所より
不明	東金病院		

問6 本日のセミナーにご出席の動機の中であてはまるものに○をつけてください。(複数回答可)

- |                                 |  |
|---------------------------------|--|
| 1) 千葉県の女性の医療施策を知りたかった。          | 5) 日常の業務の中で女性の医療情報を知っておく必然性を感じていた。     |
| 2) 女性の健康についてのあらゆる情報を知りたいと思っていた。 | 6) 内容が多岐にわたっていたため、2日間で幅広く研修が受けられると思った。 |
| 3) 専門でない領域の新しい知識を知っておきたかった。     | 7) 有名な講師の講義が受けたかった。                    |
| 4) 女性の医療に関わる多数の医療従事者と知り合いたかった。  | 8) その他                                 |

### セミナー出席の動機



割合 (%)	件数	問6セミナー出席の動機					
		千葉県の女性の医療施策を知りたかった	女性の健康についてのあらゆる情報を知りたいと思っていた	自身の専門でない領域の新しい知識を知っておきたかった	女性の医療に関わる多数の医療従事者と知り合いたかった	日常の業務の中で女性の医療情報を知っておく必然性を感じていた	
全体	58	31.0	72.4	34.5	13.8	67.2	
年齢	39歳以下	24	29.2	75.0	25.0	12.5	66.7
	40歳以上	31	32.3	77.4	38.7	16.1	67.7
職業	医師	7	14.3	57.1	57.1	14.3	42.9
	保健師	15	6.7	66.7	20.0	13.3	86.7
	看護師	20	35.0	70.0	45.0	5.0	65.0
	その他	14	57.1	92.9	21.4	21.4	64.3

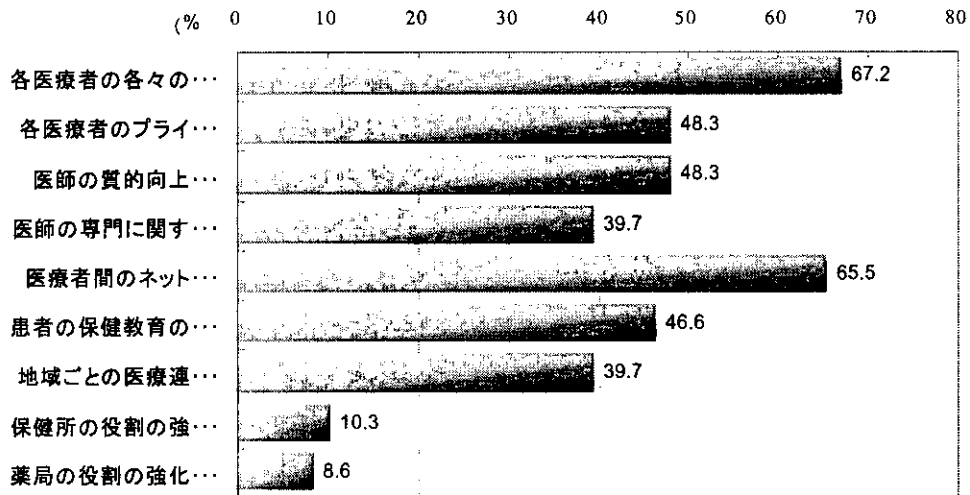
割合 (%)	件数	内容が多岐にわたっていたため、2日間で幅広く研修が受けられると思った	有名な講師の講義が受けたかった	その他	無回答	
						全体
年齢	39歳以下	24	12.5	12.5	12.5	4.2
	40歳以上	31	19.4	6.5	6.5	3.2
職業	医師	7	28.6	0.0	0.0	14.3
	保健師	15	13.3	13.3	0.0	0.0
	看護師	20	20.0	10.0	10.0	5.0
	その他	14	7.1	7.1	21.4	0.0

<p>その他記述:39歳以下</p> <ul style="list-style-type: none"> <li>・不妊カウンセラーを目指している。</li> <li>・千葉県は夜間休日の救急医療が遅れている。特に婦人科系がどのようになるか興味があり。</li> <li>・仕事に関わることなので。またプライベートでも必要な話題なので。</li> </ul>	<p>40歳以上</p> <ul style="list-style-type: none"> <li>・女性外来を立上げに向けて学習の意味で。</li> <li>・9月に女性外来開設。看護師による健康相談も行っている。</li> </ul>
--	---

問7. 女性の生涯にわたる健康支援のために 医療者にとって何が求められていると思いますか?

- |                       |                |
|-----------------------|----------------|
| 1) 各医療者の各々の専門性の向上     | 6) 患者の保健教育の強化  |
| 2) 各医療者のプライマリケアの技術の向上 | 7) 地域ごとの医療連携強化 |
| 3) 医師の質的向上            | 8) 保健所の役割の強化   |
| 4) 医師の専門に関する情報の公開     | 9) 薬局の役割の強化    |
| 5) 医療者間のネットワークの強化     | 10) その他        |

セミナー出席の動機



年齢	職業	件数	問7女性の生涯にわたる健康支援のために必要なこと					患者の保健教育の強化
			各医療者の各々の専門性の向上	各医療者のプライマリケアの技術の向上	医師の質的向上	医師の専門に関する情報の公開	医療者間のネットワークの強化	
全体		58	67.2	48.3	48.3	39.7	65.5	48.3
39歳以下		24	79.2	50.0	50.0	45.8	70.8	58.3
40歳以上		31	54.8	48.4	51.6	38.7	64.5	41.9
医師		7	42.9	57.1	57.1	28.6	71.4	42.9
保健師		15	60.0	40.0	60.0	40.0	80.0	53.3
看護師		20	80.0	55.0	50.0	40.0	55.0	45.0
その他		14	71.4	42.9	28.6	42.9	71.4	57.1

年齢	職業	件数	地域ごとの医療連携強化	保健所の役割の強化	薬局の役割の強化	その他	無回答
全体		58	46.6	39.7	10.3	8.6	1.7
39歳以下		24	41.7	29.2	8.3	8.3	0.0
40歳以上		31	48.4	51.6	9.7	9.7	3.2
医師		7	42.9	42.9	14.3	14.3	0.0
保健師		15	60.0	46.7	6.7	6.7	0.0
看護師		20	30.0	35.0	10.0	5.0	5.0
その他		14	50.0	35.7	14.3	14.3	0.0

その他記述:39歳以下	40歳以上
<ul style="list-style-type: none"> <li>・カウンセリングマインドを医療従事者全員がもつこと。</li> <li>・男女ライフ stage における健康教育の教科の必要性を感じる。</li> </ul>	<ul style="list-style-type: none"> <li>・医療従事者の勉強会、検討会の充実。</li> <li>・時間</li> <li>・専門領域スタッフを県で確保して欲しい。</li> </ul>