

- 問 17. ピル(経口避妊薬)を使った経験はありますか。 → 1. はい 2. いいえ
- 問 18. ピル(経口避妊薬)に興味がありますか。 → 1. はい 2. いいえ
- 問 19. ホルモン補充療法(HRT)という治療法を聞いたことがありますか。 → 1. はい 2. いいえ
- 問 19-1. ホルモン補充療法(HRT)に興味がありますか。 → 1. はい 2. いいえ 3. わからない
- 問 20. ホルモン補充療法(HRT)を受けたことがありますか(○は1つのみ)

1. はい(現在受けている) 2. はい(かつて受けていた) 3. 受けたことがない

問 20 で「1. または 2. のはい」に回答した方は、問 19-1 及び 問 19-2 それぞれについて当てはまる番号を○で囲んでください。

問 20-1. ホルモン補充療法を受けた診療科を記載してください。[ ] 科]

問 20-2. 投与を受けたことがある薬剤(○はいくつでも) 1. 貼り薬 2. 飲み薬 3. 塗り薬

問 20-3. 今後試してみたい、受けるとしたら、下記のどちらですか。(○は1つのみ)

1. 貼り薬 2. 飲み薬 3. 塗り薬 4. わからない

問 20 で「3. 受けたことはない」と回答した方

問 20-4 その理由を下記より選びその番号を○印で囲んでください。

1. 今受けたいが、医師に相談していない 2. 医師に相談したが受けることができなかった  
 3. 将来(何年かしたら)受けたい 4. 受ける必要はないので、受けていない  
 5. 薦められた事がなく(知らないので)考えた事がない 6. 受けたくない

問 21. 下表 1)から 18)のホルモン補充療法(HRT)について、各項目であなたが考えていることに当てはまる番号を○で囲んでください。(○はそれぞれ1つずつ)

|   | そう思う | ややそう思う | そう思わない | わからない |
|---|------|--------|--------|-------|
| 1) 名前は知っているが、実際のところはよく分からない             | 1.   | 2.     | 3.     | 4.    |
| 2) 更年期症状の緩和に効果がある                       | 1.   | 2.     | 3.     | 4.    |
| 3) ホルモンを補充する目的は、女性の体の変化と関係がある           | 1.   | 2.     | 3.     | 4.    |
| 4) ホルモン補充療法は更年期症状のある人にしか効果がない           | 1.   | 2.     | 3.     | 4.    |
| 5) 更年期症状の予防になる                          | 1.   | 2.     | 3.     | 4.    |
| 6) ホルモンを補充することは自然でない                    | 1.   | 2.     | 3.     | 4.    |
| 7) 副作用が心配                               | 1.   | 2.     | 3.     | 4.    |
| 8) 私には必要ない                              | 1.   | 2.     | 3.     | 4.    |
| 9) 情報が不十分                               | 1.   | 2.     | 3.     | 4.    |
| 10) 処方してもらえるところがわからない                   | 1.   | 2.     | 3.     | 4.    |
| 11) 骨粗しょう症の予防に効果がる                      | 1.   | 2.     | 3.     | 4.    |
| 12) 高血圧の予防に効果がある                        | 1.   | 2.     | 3.     | 4.    |
| 13) 高コレステロールの予防に効果がある                   | 1.   | 2.     | 3.     | 4.    |
| 14) 確実な効果が得られない                         | 1.   | 2.     | 3.     | 4.    |
| 15) 続けるのが面倒である                          | 1.   | 2.     | 3.     | 4.    |
| 16) お金がかかる                              | 1.   | 2.     | 3.     | 4.    |
| 17) ホルモン補充療法をしている直接の知人・友人がいる            | 1.   | 2.     | 3.     | 4.    |
| 18) その他ホルモン補充療法について考えていることがあれば、ご記入ください。 |      |        |        |       |

あなたの40歳代半ば～60歳半ばの生活について考えていることを、次の各問いにお答え下さい。

問22. あなたにとって40歳半～60歳半の時期とはどんなものですか。下表1)～8)のそれぞれの項目ごとに、あなたの考えに当てはまる数字を○で囲んでください

(○はそれぞれ1つずつ)

|   | とても<br>そう思<br>う | やや、<br>そう思<br>う | どちら<br>ともい<br>えない | そう思<br>わない | 全くそ<br>う思わ<br>ない |
|---|-----------------|-----------------|-------------------|------------|------------------|
| 1)重要なライフイベントが重なるので、健康には留意したい                | 1.              | 2.              | 3.                | 4.         | 5.               |
| 2)最後のキャリアを積むことのできる時期だとおもう                   | 1.              | 2.              | 3.                | 4.         | 5.               |
| 3)ボランティアなど、新しいことに挑戦したい                      | 1.              | 2.              | 3.                | 4.         | 5.               |
| 4)ようやく自分の時間が持てる時期なので、充実させたい                 | 1.              | 2.              | 3.                | 4.         | 5.               |
| 5)夫婦の関係がうまくいように、考え直したい                      | 1.              | 2.              | 3.                | 4.         | 5.               |
| 6)この時期の過ごし方は、女の人生の分かれ道だ                     | 1.              | 2.              | 3.                | 4.         | 5.               |
| 7)女性らしさを保つように努力したい                          | 1.              | 2.              | 3.                | 4.         | 5.               |
| 8)その他、40歳半～60歳半という年齢時期について、お考えをご自由にご記入願います。 |                 |                 |                   |            |                  |

問23. 女性の場合、40歳半～60歳半ばと云う、最も人生の忙しい時期にホルモンバランスの変化による体調の変化(更年期)が起こると云われています。この事に関してご自由にご意見・ご感想をお書きください。

---



---



---



---

最後に、あなたご自身についておうかがいいたします。

F1. 生年月 年 月 年齢: 歳

F2. 妊娠・出産経験 妊娠:   出産:

F3. 喫煙状況

家族で喫煙している人:

F4. あなたの職業:

|                            |                                  |
|----------------------------|----------------------------------|
| 1. フルタイム勤務(事務職(デスクワーク))    | 2. フルタイム勤務(営業職(もしくは立ち仕事))        |
| 3. フルタイム(その他: )            | 4. パートタイム勤務(事務職(デスクワーク))         |
| 5. パートタイム勤務(営業職(もしくは立ち仕事)) | 6. パートタイム(その他: )                 |
| 7. 自営業(事務職(デスクワーク))        | 8. 自営業(立ち仕事等)                    |
| 9. 自営業(その他: )              | 10. 農業(酪農含む)<br>(あなたがされている仕事の内容) |
| 11. 漁業(あなたがされている仕事の内容)     |                                  |
| 12. 専業主婦                   | 13. 学生                           |
| 15. その他: 具体的に              | 14. 無職                           |

F5. 現在の婚姻状況:

ご協力まことに有難うございました。

# 女性の健康に関するアンケート (中間集計)

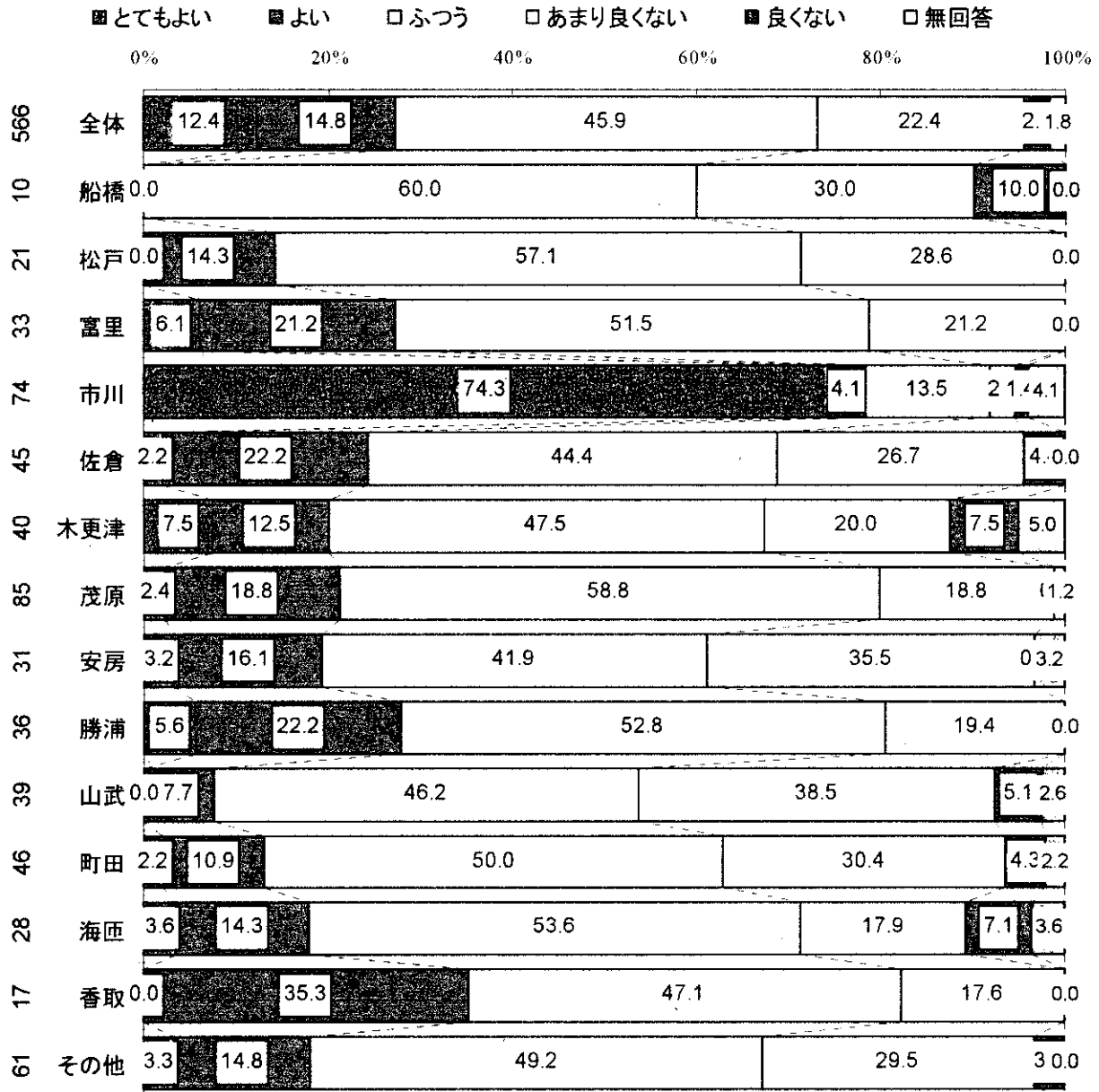
千葉県保健所「女性のための健康づくり教室」より  
収集されたアンケートの結果  
平成1月より3月

サーベイ結果

2003年3月

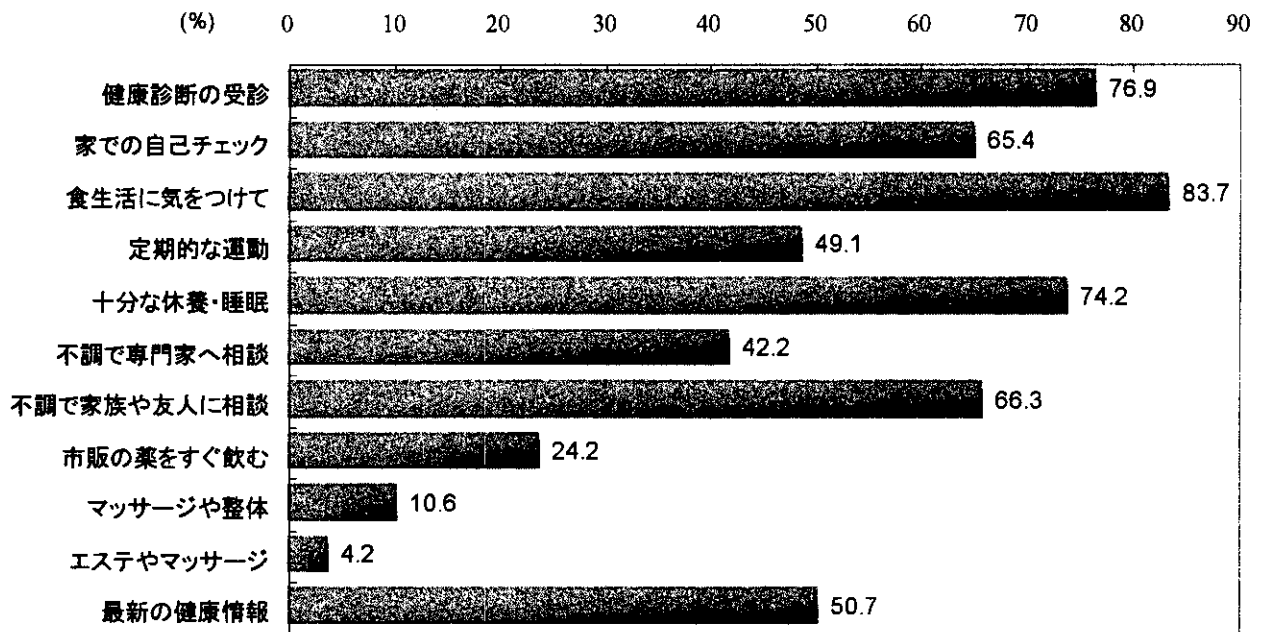
Q. 現在の健康状態をどのように思いますか。

回答協力者の健康状態



Q. ご自身の健康のためにしていることについてお答え下さい。

健康のために行っていること(各項目の有無を聞いた結果)

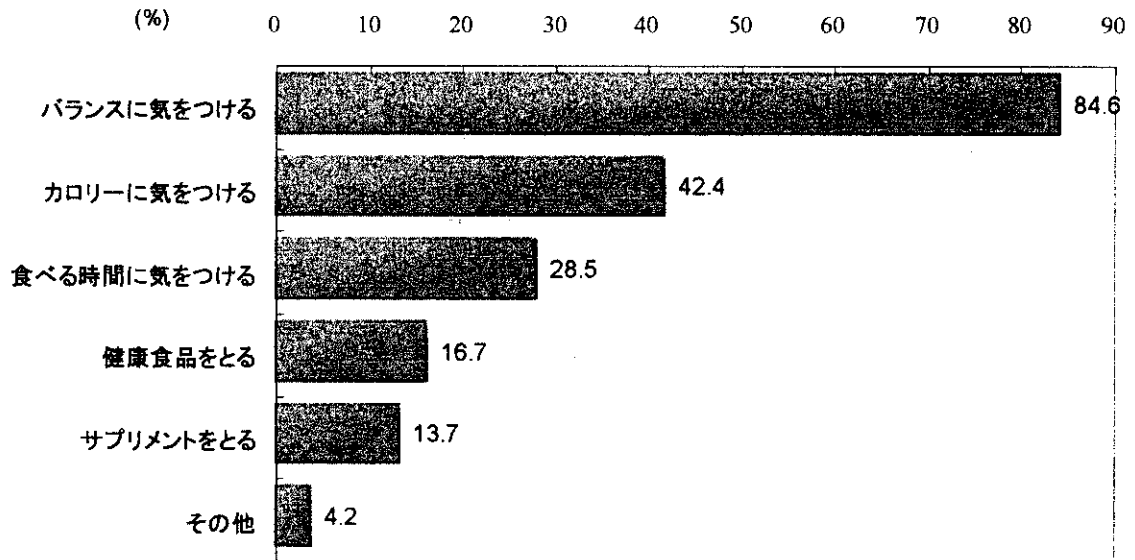


|     | 合計  | 健康診断の受診 | 家での自己チェック | 食生活に気をつけて | 定期的な運動 | 十分な休養・睡眠 | 不調で専門家へ相談 | 不調で家族や友人に相談 | 市販の薬をすぐ飲む | マッサージや整体 | エステやマッサージ | 最新の健康情報 |
|-----|-----|---------|-----------|-----------|--------|----------|-----------|-------------|-----------|----------|-----------|---------|
| 全体  | 566 | 76.9    | 65.4      | 83.7      | 49.1   | 74.2     | 42.2      | 66.3        | 24.2      | 10.6     | 4.2       | 50.7    |
| 船橋  | 10  | 80.0    | 80.0      | 100.0     | 70.0   | 90.0     | 70.0      | 80.0        | 30.0      | 30.0     | 10.0      | 40.0    |
| 松戸  | 21  | 81.0    | 61.9      | 90.5      | 38.1   | 76.2     | 38.1      | 71.4        | 14.3      | 14.3     | 0.0       | 57.1    |
| 富里  | 33  | 81.8    | 81.8      | 81.8      | 66.7   | 69.7     | 48.5      | 72.7        | 27.3      | 24.2     | 3.0       | 72.7    |
| 市川  | 74  | 54.1    | 54.1      | 79.7      | 29.7   | 75.7     | 28.4      | 73.0        | 36.5      | 10.8     | 4.1       | 41.9    |
| 佐倉  | 45  | 68.9    | 55.6      | 66.7      | 37.8   | 77.8     | 33.3      | 64.4        | 20.0      | 13.3     | 6.7       | 48.9    |
| 木更津 | 40  | 72.5    | 55.0      | 77.5      | 40.0   | 60.0     | 45.0      | 65.0        | 30.0      | 7.5      | 5.0       | 52.5    |
| 茂原  | 85  | 82.4    | 62.4      | 85.9      | 52.9   | 85.9     | 49.4      | 55.3        | 14.1      | 8.2      | 5.9       | 25.9    |
| 安房  | 31  | 87.1    | 71.0      | 87.1      | 54.8   | 77.4     | 51.6      | 61.3        | 29.0      | 9.7      | 6.5       | 48.4    |
| 勝浦  | 36  | 75.0    | 61.1      | 86.1      | 44.4   | 66.7     | 55.6      | 58.3        | 25.0      | 2.8      | 5.6       | 63.9    |
| 山武  | 39  | 84.6    | 74.4      | 82.1      | 71.8   | 61.5     | 33.3      | 64.1        | 17.9      | 7.7      | 2.6       | 59.0    |
| 町田  | 46  | 82.6    | 71.7      | 89.1      | 41.3   | 63.0     | 41.3      | 67.4        | 26.1      | 19.6     | 4.3       | 63.0    |
| 海匝  | 28  | 78.6    | 64.3      | 82.1      | 53.6   | 75.0     | 50.0      | 75.0        | 21.4      | 0.0      | 0.0       | 53.6    |
| 香取  | 17  | 88.2    | 88.2      | 76.5      | 47.1   | 88.2     | 29.4      | 70.6        | 17.6      | 29.4     | 5.9       | 58.8    |
| その他 | 61  | 83.6    | 70.5      | 95.1      | 62.3   | 77.0     | 41.0      | 70.5        | 26.2      | 1.6      | 1.6       | 59.0    |

[食生活に気をつけている]にて「はい」○印をつけた人に

Q. どのような事に気をつけていますか。

食生活に気をつけている項目

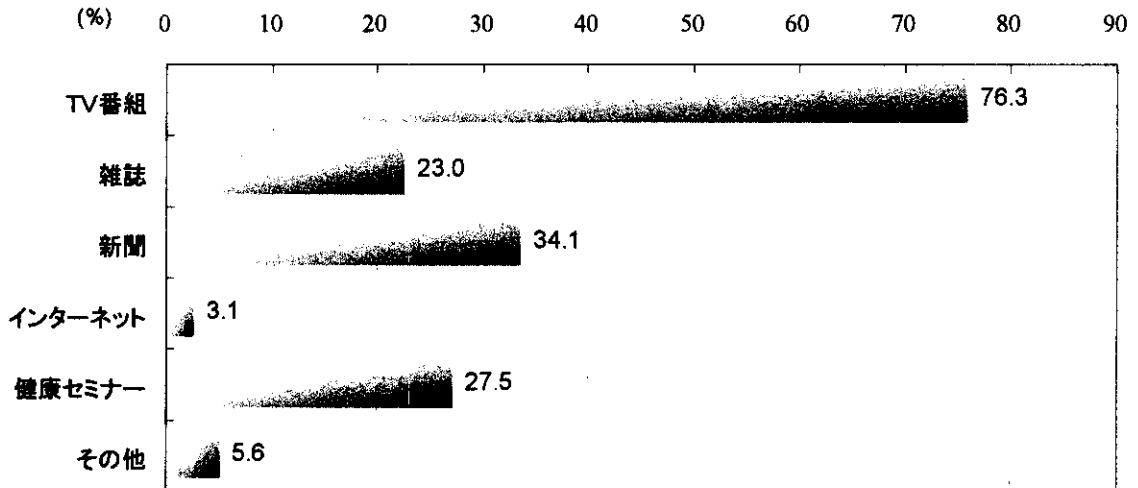


|      | 合計  | 問4③付問 気をつけている内容 |            |             |         |           |      | 無回答  |     |
|------|-----|-----------------|------------|-------------|---------|-----------|------|------|-----|
|      |     | バランスに気をつける      | カロリーに気をつける | 食べる時間に気をつける | 健康食品をとる | サプリメントをとる | その他  |      |     |
| 全体   | 474 | 84.6            | 42.4       | 28.5        | 16.7    | 13.7      | 4.2  | 1.3  |     |
| 保健所名 | 船橋  | 10              | 80.0       | 50.0        | 40.0    | 20.0      | 30.0 | 10.0 | 0.0 |
|      | 松戸  | 19              | 89.5       | 42.1        | 10.5    | 31.6      | 26.3 | 0.0  | 0.0 |
|      | 富里  | 27              | 85.2       | 44.4        | 18.5    | 22.2      | 18.5 | 11.1 | 0.0 |
|      | 市川  | 59              | 81.4       | 33.9        | 39.0    | 15.3      | 23.7 | 0.0  | 0.0 |
|      | 佐倉  | 30              | 73.3       | 50.0        | 20.0    | 23.3      | 20.0 | 0.0  | 3.3 |
|      | 木更津 | 31              | 80.6       | 38.7        | 41.9    | 16.1      | 12.9 | 6.5  | 0.0 |
|      | 茂原  | 73              | 83.6       | 47.9        | 30.1    | 13.7      | 6.8  | 5.5  | 1.4 |
|      | 安房  | 27              | 96.3       | 44.4        | 18.5    | 0.0       | 3.7  | 3.7  | 3.7 |
|      | 勝浦  | 31              | 83.9       | 54.8        | 29.0    | 16.1      | 3.2  | 0.0  | 3.2 |
|      | 山武  | 32              | 81.3       | 37.5        | 15.6    | 18.8      | 12.5 | 6.3  | 0.0 |
|      | 町田  | 41              | 90.2       | 48.8        | 36.6    | 9.8       | 12.2 | 7.3  | 0.0 |
|      | 海匝  | 23              | 87.0       | 26.1        | 26.1    | 17.4      | 4.3  | 4.3  | 4.3 |
|      | 香取  | 13              | 92.3       | 23.1        | 38.5    | 38.5      | 23.1 | 0.0  | 0.0 |
|      | その他 | 58              | 86.2       | 41.4        | 25.9    | 17.2      | 13.8 | 5.2  | 1.7 |

[最新の健康情報を取り入れるようにしている]にて「はい」○印をつけた人に

Q. 情報の入手先について、あてはまるのは…。


健康情報の入手先



|          | 合計  | 問4①付問 情報の入手先 |      |      |         |        |      |      |      |
|----------|-----|--------------|------|------|---------|--------|------|------|------|
|          |     | TV番組         | 雑誌   | 新聞   | インターネット | 健康セミナー | その他  | 無回答  |      |
| 全体       | 287 | 76.3         | 23.0 | 34.1 | 3.1     | 27.5   | 5.6  | 3.5  |      |
| 保健<br>所名 | 船橋  | 4            | 75.0 | 25.0 | 50.0    | 0.0    | 50.0 | 0.0  | 0.0  |
|          | 松戸  | 12           | 91.7 | 8.3  | 50.0    | 0.0    | 41.7 | 0.0  | 0.0  |
|          | 富里  | 24           | 66.7 | 29.2 | 25.0    | 0.0    | 29.2 | 12.5 | 8.3  |
|          | 市川  | 31           | 87.1 | 25.8 | 35.5    | 0.0    | 6.5  | 0.0  | 3.2  |
|          | 佐倉  | 22           | 54.5 | 45.5 | 27.3    | 9.1    | 27.3 | 4.5  | 4.5  |
|          | 木更津 | 21           | 81.0 | 19.0 | 33.3    | 0.0    | 33.3 | 4.8  | 4.8  |
|          | 茂原  | 22           | 81.8 | 13.6 | 31.8    | 4.5    | 13.6 | 4.5  | 4.5  |
|          | 安房  | 15           | 66.7 | 40.0 | 40.0    | 0.0    | 40.0 | 6.7  | 0.0  |
|          | 勝浦  | 23           | 87.0 | 13.0 | 34.8    | 4.3    | 13.0 | 4.3  | 0.0  |
|          | 山武  | 23           | 78.3 | 8.7  | 26.1    | 0.0    | 26.1 | 13.0 | 8.7  |
|          | 町田  | 29           | 72.4 | 24.1 | 31.0    | 3.4    | 41.4 | 10.3 | 0.0  |
|          | 海匠  | 15           | 80.0 | 20.0 | 33.3    | 13.3   | 33.3 | 0.0  | 0.0  |
|          | 香取  | 10           | 60.0 | 0.0  | 40.0    | 0.0    | 30.0 | 0.0  | 20.0 |
|          | その他 | 36           | 77.8 | 30.6 | 41.7    | 5.6    | 33.3 | 5.6  | 0.0  |

Q. ご自身の健康について相談できる医療関係の方はいらっしゃいますか。

健康について相談できる医療関係者の有無





健康について相談できる医療関係者の内訳

|      | 合計  | 問5付問 医療関係者の詳細 |      |        |            |       |       |           |      |
|------|-----|---------------|------|--------|------------|-------|-------|-----------|------|
|      |     | 婦人科医師         | 内科医師 | 整形外科医師 | 精神科/心療内科医師 | その他医師 | 近所の薬局 | 病院・医院の薬剤師 | 看護婦  |
| 全体   | 291 | 16.5          | 62.5 | 11.3   | 3.8        | 9.3   | 7.2   | 5.5       | 11.0 |
| 保健所名 | 船橋  | 6             | 33.3 | 66.7   | 0.0        | 0.0   | 0.0   | 0.0       | 0.0  |
|      | 松戸  | 10            | 60.0 | 80.0   | 10.0       | 10.0  | 0.0   | 30.0      | 0.0  |
|      | 富里  | 20            | 5.0  | 40.0   | 15.0       | 0.0   | 25.0  | 10.0      | 10.0 |
|      | 市川  | 37            | 27.0 | 64.9   | 13.5       | 0.0   | 8.1   | 5.4       | 5.4  |
|      | 佐倉  | 20            | 5.0  | 60.0   | 0.0        | 10.0  | 15.0  | 0.0       | 5.0  |
|      | 木更津 | 17            | 17.6 | 52.9   | 11.8       | 11.8  | 0.0   | 0.0       | 5.9  |
|      | 茂原  | 45            | 17.8 | 82.2   | 8.9        | 6.7   | 2.2   | 11.1      | 8.9  |
|      | 安房  | 17            | 11.8 | 47.1   | 11.8       | 0.0   | 17.6  | 5.9       | 0.0  |
|      | 勝浦  | 20            | 15.0 | 45.0   | 25.0       | 5.0   | 20.0  | 0.0       | 0.0  |
|      | 山武  | 19            | 5.3  | 78.9   | 21.1       | 0.0   | 5.3   | 10.5      | 0.0  |
|      | 町田  | 24            | 16.7 | 54.2   | 4.2        | 0.0   | 0.0   | 8.3       | 8.3  |
|      | 海匝  | 17            | 11.8 | 52.9   | 11.8       | 5.9   | 17.6  | 17.6      | 17.6 |
|      | 香取  | 6             | 0.0  | 66.7   | 0.0        | 0.0   | 33.3  | 0.0       | 0.0  |
|      | その他 | 33            | 15.2 | 66.7   | 12.1       | 3.0   | 6.1   | 3.0       | 3.0  |

|      | 合計  | 栄養士 | 保健所の保健婦 | 助産婦  | カウンセラー | 指圧・鍼灸・ヨガなどの先生 | エステ・アロマ・マッサージなどの指導者 | その他 |
|------|-----|-----|---------|------|--------|---------------|---------------------|-----|
| 全体   | 291 | 6.5 | 10.0    | 1.4  | 0.7    | 4.8           | 3.4                 | 5.8 |
| 保健所名 | 船橋  | 6   | 0.0     | 0.0  | 0.0    | 0.0           | 16.7                | 0.0 |
|      | 松戸  | 10  | 0.0     | 30.0 | 0.0    | 0.0           | 10.0                | 0.0 |
|      | 富里  | 20  | 0.0     | 10.0 | 0.0    | 5.0           | 20.0                | 5.0 |
|      | 市川  | 37  | 0.0     | 0.0  | 0.0    | 0.0           | 5.4                 | 2.7 |
|      | 佐倉  | 20  | 15.0    | 10.0 | 10.0   | 0.0           | 0.0                 | 5.0 |
|      | 木更津 | 17  | 5.9     | 17.6 | 0.0    | 0.0           | 0.0                 | 5.9 |
|      | 茂原  | 45  | 11.1    | 6.7  | 0.0    | 0.0           | 4.4                 | 6.7 |
|      | 安房  | 17  | 29.4    | 23.5 | 5.9    | 0.0           | 0.0                 | 0.0 |
|      | 勝浦  | 20  | 5.0     | 20.0 | 0.0    | 0.0           | 0.0                 | 0.0 |
|      | 山武  | 19  | 0.0     | 5.3  | 0.0    | 0.0           | 5.3                 | 0.0 |
|      | 町田  | 24  | 8.3     | 12.5 | 0.0    | 0.0           | 12.5                | 4.2 |
|      | 海匝  | 17  | 0.0     | 5.9  | 5.9    | 0.0           | 5.9                 | 5.9 |
|      | 香取  | 6   | 0.0     | 0.0  | 0.0    | 0.0           | 0.0                 | 0.0 |
|      | その他 | 33  | 6.1     | 9.1  | 0.0    | 3.0           | 0.0                 | 0.0 |



|                  | 合計  | 問6(1) 内科・婦人科など専門医がグループで診察 |                      |                     |                 |      |      |
|------------------|-----|---------------------------|----------------------|---------------------|-----------------|------|------|
|                  |     | 有料でも<br>利用した<br>い         | 保険がきく<br>なら利用し<br>たい | 無料だっ<br>たら利用し<br>たい | 利用した<br>く<br>ない | 無回答  | 平均   |
| 全体               | 566 | 18.9                      | 49.5                 | 13.8                | 3.4             | 14.5 | 5.26 |
| 保<br>健<br>所<br>名 | 船橋  | 10                        | 20.0                 | 70.0                | 10.0            | 0.0  | 5.60 |
|                  | 松戸  | 21                        | 14.3                 | 71.4                | 14.3            | 0.0  | 5.14 |
|                  | 富里  | 33                        | 9.1                  | 48.5                | 12.1            | 3.0  | 4.75 |
|                  | 市川  | 74                        | 21.6                 | 52.7                | 17.6            | 1.4  | 5.33 |
|                  | 佐倉  | 45                        | 11.1                 | 55.6                | 11.1            | 8.9  | 4.62 |
|                  | 木更津 | 40                        | 17.5                 | 47.5                | 10.0            | 2.5  | 5.45 |
|                  | 茂原  | 85                        | 21.2                 | 34.1                | 17.6            | 7.1  | 5.00 |
|                  | 安房  | 31                        | 32.3                 | 45.2                | 6.5             | 9.7  | 5.93 |
|                  | 勝浦  | 36                        | 16.7                 | 38.9                | 11.1            | 8.3  | 4.96 |
|                  | 山武  | 39                        | 23.1                 | 46.2                | 15.4            | 0.0  | 5.64 |
|                  | 町田  | 46                        | 21.7                 | 50.0                | 17.4            | 0.0  | 5.44 |
|                  | 海匝  | 28                        | 28.6                 | 42.9                | 10.7            | 0.0  | 6.22 |
|                  | 香取  | 17                        | 5.9                  | 52.9                | 17.6            | 0.0  | 4.46 |
|                  | その他 | 61                        | 14.8                 | 65.6                | 11.5            | 0.0  | 5.30 |

|                  | 合計  | 問6(2) 薬剤師・栄養士・運動療法士などがアドバイザー |      |      |      |      |      |
|------------------|-----|------------------------------|------|------|------|------|------|
|                  |     | 13.4                         | 36.7 | 29.2 | 3.7  | 17.0 | 4.18 |
| 全体               | 566 | 13.4                         | 36.7 | 29.2 | 3.7  | 17.0 | 4.18 |
| 保<br>健<br>所<br>名 | 船橋  | 10                           | 0.0  | 50.0 | 30.0 | 10.0 | 3.11 |
|                  | 松戸  | 21                           | 14.3 | 42.9 | 38.1 | 0.0  | 4.15 |
|                  | 富里  | 33                           | 12.1 | 39.4 | 21.2 | 0.0  | 4.67 |
|                  | 市川  | 74                           | 10.8 | 50.0 | 25.7 | 4.1  | 4.24 |
|                  | 佐倉  | 45                           | 8.9  | 37.8 | 28.9 | 8.9  | 3.63 |
|                  | 木更津 | 40                           | 15.0 | 45.0 | 17.5 | 2.5  | 4.91 |
|                  | 茂原  | 85                           | 12.9 | 21.2 | 30.6 | 4.7  | 3.83 |
|                  | 安房  | 31                           | 12.9 | 45.2 | 25.8 | 6.5  | 4.21 |
|                  | 勝浦  | 36                           | 25.0 | 25.0 | 27.8 | 5.6  | 4.83 |
|                  | 山武  | 39                           | 10.3 | 46.2 | 33.3 | 0.0  | 4.09 |
|                  | 町田  | 46                           | 13.0 | 41.3 | 32.6 | 0.0  | 4.25 |
|                  | 海匝  | 28                           | 25.0 | 21.4 | 25.0 | 0.0  | 5.35 |
|                  | 香取  | 17                           | 0.0  | 47.1 | 5.9  | 5.9  | 4.10 |
|                  | その他 | 61                           | 16.4 | 27.9 | 45.9 | 4.9  | 3.67 |

|                  | 合計  | 問6(3) 総合的にみられる医師のいるところ |      |      |      |      |      |
|------------------|-----|------------------------|------|------|------|------|------|
|                  |     | 19.4                   | 49.6 | 8.3  | 2.7  | 20.0 | 5.63 |
| 全体               | 566 | 19.4                   | 49.6 | 8.3  | 2.7  | 20.0 | 5.63 |
| 保<br>健<br>所<br>名 | 船橋  | 10                     | 20.0 | 70.0 | 0.0  | 10.0 | 6.11 |
|                  | 松戸  | 21                     | 19.0 | 66.7 | 4.8  | 9.5  | 5.84 |
|                  | 富里  | 33                     | 9.1  | 48.5 | 9.1  | 3.0  | 4.91 |
|                  | 市川  | 74                     | 21.6 | 52.7 | 13.5 | 4.1  | 5.37 |
|                  | 佐倉  | 45                     | 24.4 | 40.0 | 8.9  | 2.2  | 6.00 |
|                  | 木更津 | 40                     | 17.5 | 47.5 | 5.0  | 0.0  | 5.96 |
|                  | 茂原  | 85                     | 17.6 | 37.6 | 12.9 | 4.7  | 5.18 |
|                  | 安房  | 31                     | 19.4 | 67.7 | 3.2  | 3.2  | 5.72 |
|                  | 勝浦  | 36                     | 27.8 | 36.1 | 2.8  | 2.8  | 6.64 |
|                  | 山武  | 39                     | 25.6 | 51.3 | 5.1  | 2.6  | 6.12 |
|                  | 町田  | 46                     | 17.4 | 47.8 | 13.0 | 2.2  | 5.30 |
|                  | 海匝  | 28                     | 25.0 | 39.3 | 0.0  | 0.0  | 6.94 |
|                  | 香取  | 17                     | 5.9  | 52.9 | 5.9  | 0.0  | 5.09 |
|                  | その他 | 61                     | 16.4 | 65.6 | 8.2  | 3.3  | 5.35 |

|          |     | 合計   | 問6(4) 医師の得意分野など、特徴がわかる病院 |                      |                     |             |      | 平均   |
|----------|-----|------|--------------------------|----------------------|---------------------|-------------|------|------|
|          |     |      | 有料でも<br>利用した<br>い        | 保険がきく<br>なら利用し<br>たい | 無料だっ<br>たら利用し<br>たい | 利用したく<br>ない | 無回答  |      |
| 全体       |     | 566  | 19.3                     | 45.1                 | 9.5                 | 3.0         | 23.1 | 5.56 |
| 保健<br>所名 | 船橋  | 10   | 20.0                     | 50.0                 | 10.0                | 0.0         | 20.0 | 5.75 |
|          | 松戸  | 21   | 14.3                     | 66.7                 | 9.5                 | 4.8         | 4.8  | 5.10 |
|          | 富里  | 33   | 24.2                     | 36.4                 | 12.1                | 3.0         | 24.2 | 5.76 |
|          | 市川  | 74   | 31.1                     | 44.6                 | 16.2                | 1.4         | 6.8  | 5.90 |
|          | 佐倉  | 45   | 26.7                     | 33.3                 | 4.4                 | 0.0         | 35.6 | 6.79 |
|          | 木更津 | 40   | 15.0                     | 40.0                 | 10.0                | 2.5         | 32.5 | 5.33 |
|          | 茂原  | 85   | 14.1                     | 38.8                 | 11.8                | 4.7         | 30.6 | 5.00 |
|          | 安房  | 31   | 9.7                      | 61.3                 | 12.9                | 3.2         | 12.9 | 4.78 |
|          | 勝浦  | 36   | 25.0                     | 27.8                 | 8.3                 | 5.6         | 33.3 | 5.96 |
|          | 山武  | 39   | 15.4                     | 56.4                 | 5.1                 | 0.0         | 23.1 | 5.73 |
|          | 町田  | 46   | 17.4                     | 47.8                 | 13.0                | 0.0         | 21.7 | 5.44 |
|          | 海匝  | 28   | 17.9                     | 32.1                 | 3.6                 | 3.6         | 42.9 | 6.00 |
|          | 香取  | 17   | 5.9                      | 52.9                 | 0.0                 | 5.9         | 35.3 | 5.00 |
| その他      | 61  | 18.0 | 59.0                     | 4.9                  | 6.6                 | 11.5        | 5.43 |      |

|          |     |      | 問6(5) 病気が軽くてもセカンドピニオンをくれる病 |      |      |      |      |      |
|----------|-----|------|----------------------------|------|------|------|------|------|
| 全体       |     | 566  | 17.0                       | 39.6 | 16.4 | 5.5  | 21.6 | 4.89 |
| 保健<br>所名 | 船橋  | 10   | 0.0                        | 50.0 | 30.0 | 0.0  | 20.0 | 3.50 |
|          | 松戸  | 21   | 23.8                       | 42.9 | 14.3 | 9.5  | 9.5  | 5.16 |
|          | 富里  | 33   | 12.1                       | 36.4 | 18.2 | 0.0  | 33.3 | 4.82 |
|          | 市川  | 74   | 25.7                       | 44.6 | 18.9 | 4.1  | 6.8  | 5.35 |
|          | 佐倉  | 45   | 17.8                       | 42.2 | 8.9  | 6.7  | 24.4 | 5.26 |
|          | 木更津 | 40   | 12.5                       | 40.0 | 12.5 | 5.0  | 30.0 | 4.82 |
|          | 茂原  | 85   | 12.9                       | 31.8 | 17.6 | 5.9  | 31.8 | 4.48 |
|          | 安房  | 31   | 19.4                       | 58.1 | 9.7  | 3.2  | 9.7  | 5.46 |
|          | 勝浦  | 36   | 25.0                       | 30.6 | 16.7 | 5.6  | 22.2 | 5.39 |
|          | 山武  | 39   | 15.4                       | 35.9 | 20.5 | 7.7  | 20.5 | 4.45 |
|          | 町田  | 46   | 13.0                       | 34.8 | 26.1 | 10.9 | 15.2 | 3.90 |
|          | 海匝  | 28   | 14.3                       | 32.1 | 3.6  | 3.6  | 46.4 | 5.73 |
|          | 香取  | 17   | 11.8                       | 29.4 | 17.6 | 0.0  | 41.2 | 4.80 |
| その他      | 61  | 18.0 | 49.2                       | 16.4 | 6.6  | 9.8  | 4.91 |      |

|          |     |      | 問6(6) 自分の検査データ等を要求時に出してくれる |      |      |     |      |      |
|----------|-----|------|----------------------------|------|------|-----|------|------|
| 全体       |     | 566  | 27.0                       | 44.2 | 10.2 | 1.8 | 16.8 | 6.03 |
| 保健<br>所名 | 船橋  | 10   | 30.0                       | 30.0 | 10.0 | 0.0 | 30.0 | 6.57 |
|          | 松戸  | 21   | 23.8                       | 52.4 | 14.3 | 0.0 | 9.5  | 5.68 |
|          | 富里  | 33   | 21.2                       | 42.4 | 9.1  | 0.0 | 27.3 | 5.96 |
|          | 市川  | 74   | 35.1                       | 51.4 | 8.1  | 1.4 | 4.1  | 6.42 |
|          | 佐倉  | 45   | 17.8                       | 46.7 | 17.8 | 0.0 | 17.8 | 5.22 |
|          | 木更津 | 40   | 30.0                       | 37.5 | 10.0 | 5.0 | 17.5 | 6.03 |
|          | 茂原  | 85   | 25.9                       | 34.1 | 10.6 | 4.7 | 24.7 | 5.84 |
|          | 安房  | 31   | 25.8                       | 51.6 | 9.7  | 3.2 | 9.7  | 5.82 |
|          | 勝浦  | 36   | 38.9                       | 27.8 | 11.1 | 0.0 | 22.2 | 6.93 |
|          | 山武  | 39   | 17.9                       | 59.0 | 2.6  | 2.6 | 17.9 | 5.81 |
|          | 町田  | 46   | 21.7                       | 50.0 | 13.0 | 0.0 | 15.2 | 5.67 |
|          | 海匝  | 28   | 35.7                       | 25.0 | 3.6  | 3.6 | 32.1 | 7.16 |
|          | 香取  | 17   | 11.8                       | 52.9 | 5.9  | 0.0 | 29.4 | 5.50 |
| その他      | 61  | 31.1 | 50.8                       | 13.1 | 0.0  | 4.9 | 6.09 |      |

|                  | 合計  | 問6(7) 薬の情報を教えてくれる中立的な場所 |                      |                     |             |      |      |      |
|------------------|-----|-------------------------|----------------------|---------------------|-------------|------|------|------|
|                  |     | 有料でも<br>利用した<br>い       | 保険がきく<br>なら利用し<br>たい | 無料だっ<br>たら利用し<br>たい | 利用したく<br>ない | 無回答  | 平均   |      |
| 全体               | 566 | 17.0                    | 35.2                 | 28.3                | 1.2         | 18.4 | 4.58 |      |
| 保<br>健<br>所<br>名 | 船橋  | 10                      | 20.0                 | 10.0                | 40.0        | 0.0  | 30.0 | 4.14 |
|                  | 松戸  | 21                      | 14.3                 | 52.4                | 23.8        | 0.0  | 9.5  | 4.74 |
|                  | 富里  | 33                      | 12.1                 | 33.3                | 27.3        | 0.0  | 27.3 | 4.33 |
|                  | 市川  | 74                      | 24.3                 | 40.5                | 31.1        | 0.0  | 4.1  | 4.97 |
|                  | 佐倉  | 45                      | 15.6                 | 42.2                | 22.2        | 4.4  | 15.6 | 4.61 |
|                  | 木更津 | 40                      | 12.5                 | 35.0                | 27.5        | 2.5  | 22.5 | 4.23 |
|                  | 茂原  | 85                      | 11.8                 | 34.1                | 18.8        | 2.4  | 32.9 | 4.58 |
|                  | 安房  | 31                      | 16.1                 | 45.2                | 25.8        | 3.2  | 9.7  | 4.57 |
|                  | 勝浦  | 36                      | 30.6                 | 19.4                | 30.6        | 0.0  | 19.4 | 5.38 |
|                  | 山武  | 39                      | 15.4                 | 25.6                | 41.0        | 2.6  | 15.4 | 3.82 |
|                  | 町田  | 46                      | 6.5                  | 39.1                | 37.0        | 0.0  | 17.4 | 3.61 |
|                  | 海匝  | 28                      | 25.0                 | 21.4                | 14.3        | 0.0  | 39.3 | 6.12 |
|                  | 香取  | 17                      | 5.9                  | 23.5                | 47.1        | 0.0  | 23.5 | 2.92 |
|                  | その他 | 61                      | 23.0                 | 41.0                | 29.5        | 0.0  | 6.6  | 4.96 |

|                  | 合計  | 問6(8) 病院ではないが信頼できる場所に関する情報 |      |      |      |      |      |      |
|------------------|-----|----------------------------|------|------|------|------|------|------|
|                  |     | 12.5                       | 23.0 | 36.7 | 8.3  | 19.4 | 3.44 |      |
| 全体               | 566 | 12.5                       | 23.0 | 36.7 | 8.3  | 19.4 | 3.44 |      |
| 保<br>健<br>所<br>名 | 船橋  | 10                         | 0.0  | 20.0 | 50.0 | 0.0  | 30.0 | 2.14 |
|                  | 松戸  | 21                         | 9.5  | 33.3 | 38.1 | 4.8  | 14.3 | 3.50 |
|                  | 富里  | 33                         | 18.2 | 18.2 | 42.4 | 3.0  | 18.2 | 3.85 |
|                  | 市川  | 74                         | 13.5 | 29.7 | 43.2 | 5.4  | 8.1  | 3.56 |
|                  | 佐倉  | 45                         | 22.2 | 26.7 | 26.7 | 11.1 | 13.3 | 4.41 |
|                  | 木更津 | 40                         | 15.0 | 27.5 | 25.0 | 5.0  | 27.5 | 4.31 |
|                  | 茂原  | 85                         | 11.8 | 16.5 | 29.4 | 9.4  | 32.9 | 3.42 |
|                  | 安房  | 31                         | 12.9 | 22.6 | 45.2 | 9.7  | 9.7  | 3.18 |
|                  | 勝浦  | 36                         | 13.9 | 16.7 | 33.3 | 13.9 | 22.2 | 3.29 |
|                  | 山武  | 39                         | 12.8 | 23.1 | 38.5 | 7.7  | 17.9 | 3.44 |
|                  | 町田  | 46                         | 4.3  | 28.3 | 39.1 | 6.5  | 21.7 | 2.86 |
|                  | 海匝  | 28                         | 14.3 | 21.4 | 25.0 | 3.6  | 35.7 | 4.28 |
|                  | 香取  | 17                         | 0.0  | 17.6 | 52.9 | 5.9  | 23.5 | 1.85 |
|                  | その他 | 61                         | 11.5 | 19.7 | 44.3 | 16.4 | 8.2  | 2.80 |

|                  | 合計  | 問6(9) 異常がみられなくてもなんとなくの不調を気 |      |      |      |      |      |      |
|------------------|-----|----------------------------|------|------|------|------|------|------|
|                  |     | 11.8                       | 29.5 | 39.0 | 3.7  | 15.9 | 3.63 |      |
| 全体               | 566 | 11.8                       | 29.5 | 39.0 | 3.7  | 15.9 | 3.63 |      |
| 保<br>健<br>所<br>名 | 船橋  | 10                         | 10.0 | 40.0 | 50.0 | 0.0  | 0.0  | 3.50 |
|                  | 松戸  | 21                         | 9.5  | 28.6 | 52.4 | 0.0  | 9.5  | 3.21 |
|                  | 富里  | 33                         | 9.1  | 27.3 | 36.4 | 9.1  | 18.2 | 3.22 |
|                  | 市川  | 74                         | 10.8 | 37.8 | 44.6 | 0.0  | 6.8  | 3.67 |
|                  | 佐倉  | 45                         | 13.3 | 33.3 | 35.6 | 2.2  | 15.6 | 3.97 |
|                  | 木更津 | 40                         | 5.0  | 37.5 | 30.0 | 2.5  | 25.0 | 3.57 |
|                  | 茂原  | 85                         | 12.9 | 24.7 | 29.4 | 3.5  | 29.4 | 4.00 |
|                  | 安房  | 31                         | 16.1 | 29.0 | 45.2 | 3.2  | 6.5  | 3.76 |
|                  | 勝浦  | 36                         | 19.4 | 25.0 | 36.1 | 0.0  | 19.4 | 4.41 |
|                  | 山武  | 39                         | 20.5 | 20.5 | 41.0 | 5.1  | 12.8 | 4.00 |
|                  | 町田  | 46                         | 2.2  | 32.6 | 39.1 | 10.9 | 15.2 | 2.64 |
|                  | 海匝  | 28                         | 10.7 | 32.1 | 25.0 | 0.0  | 32.1 | 4.32 |
|                  | 香取  | 17                         | 17.6 | 17.6 | 47.1 | 5.9  | 11.8 | 3.53 |
|                  | その他 | 61                         | 11.5 | 26.2 | 50.8 | 6.6  | 4.9  | 3.12 |

|                  | 合計  | 問6(10) 心や体に関して同じ悩みを持つ人と話し合え |                      |                     |             |      |      |      |
|------------------|-----|-----------------------------|----------------------|---------------------|-------------|------|------|------|
|                  |     | 有料でも<br>利用した<br>い           | 保険がきく<br>なら利用し<br>たい | 無料だっ<br>たら利用し<br>たい | 利用したく<br>ない | 無回答  | 平均   |      |
| 全体               | 566 | 8.5                         | 9.9                  | 49.3                | 12.0        | 20.3 | 2.30 |      |
| 保<br>健<br>所<br>名 | 船橋  | 10                          | 0.0                  | 20.0                | 70.0        | 0.0  | 10.0 | 1.89 |
|                  | 松戸  | 21                          | 14.3                 | 9.5                 | 57.1        | 9.5  | 9.5  | 2.74 |
|                  | 富里  | 33                          | 6.1                  | 6.1                 | 54.5        | 12.1 | 21.2 | 1.85 |
|                  | 市川  | 74                          | 10.8                 | 12.2                | 58.1        | 12.2 | 6.8  | 2.43 |
|                  | 佐倉  | 45                          | 8.9                  | 11.1                | 42.2        | 17.8 | 20.0 | 2.33 |
|                  | 木更津 | 40                          | 7.5                  | 7.5                 | 47.5        | 10.0 | 27.5 | 2.21 |
|                  | 茂原  | 85                          | 8.2                  | 7.1                 | 45.9        | 8.2  | 30.6 | 2.36 |
|                  | 安房  | 31                          | 6.5                  | 19.4                | 45.2        | 12.9 | 16.1 | 2.46 |
|                  | 勝浦  | 36                          | 11.1                 | 13.9                | 41.7        | 5.6  | 27.8 | 3.08 |
|                  | 山武  | 39                          | 7.7                  | 2.6                 | 48.7        | 23.1 | 17.9 | 1.69 |
|                  | 町田  | 46                          | 2.2                  | 13.0                | 50.0        | 13.0 | 21.7 | 1.75 |
|                  | 海匝  | 28                          | 10.7                 | 10.7                | 35.7        | 7.1  | 35.7 | 3.06 |
|                  | 香取  | 17                          | 5.9                  | 5.9                 | 52.9        | 11.8 | 23.5 | 1.85 |
|                  | その他 | 61                          | 11.5                 | 8.2                 | 52.5        | 14.8 | 13.1 | 2.40 |

|                  |     | 問6(11) 広範囲の将来計画について話し合える場所 |      |      |      |      |      |      |
|------------------|-----|----------------------------|------|------|------|------|------|------|
| 全体               | 566 | 8.0                        | 9.5  | 49.1 | 11.7 | 21.7 | 2.25 |      |
| 保<br>健<br>所<br>名 | 船橋  | 10                         | 0.0  | 0.0  | 70.0 | 0.0  | 30.0 | 1.00 |
|                  | 松戸  | 21                         | 9.5  | 14.3 | 47.6 | 9.5  | 19.0 | 2.65 |
|                  | 富里  | 33                         | 3.0  | 6.1  | 57.6 | 6.1  | 27.3 | 1.63 |
|                  | 市川  | 74                         | 8.1  | 14.9 | 51.4 | 17.6 | 8.1  | 2.25 |
|                  | 佐倉  | 45                         | 8.9  | 11.1 | 31.1 | 22.2 | 26.7 | 2.39 |
|                  | 木更津 | 40                         | 10.0 | 10.0 | 52.5 | 5.0  | 22.5 | 2.61 |
|                  | 茂原  | 85                         | 8.2  | 8.2  | 44.7 | 7.1  | 31.8 | 2.47 |
|                  | 安房  | 31                         | 0.0  | 16.1 | 48.4 | 19.4 | 16.1 | 1.54 |
|                  | 勝浦  | 36                         | 13.9 | 11.1 | 41.7 | 11.1 | 22.2 | 3.04 |
|                  | 山武  | 39                         | 7.7  | 2.6  | 53.8 | 17.9 | 17.9 | 1.75 |
|                  | 町田  | 46                         | 4.3  | 15.2 | 50.0 | 10.9 | 19.6 | 2.11 |
|                  | 海匝  | 28                         | 10.7 | 7.1  | 39.3 | 3.6  | 39.3 | 3.00 |
|                  | 香取  | 17                         | 5.9  | 0.0  | 58.8 | 5.9  | 29.4 | 1.67 |
|                  | その他 | 61                         | 11.5 | 4.9  | 59.0 | 11.5 | 13.1 | 2.28 |

|                  |     | 問6(12) 一般健康診断・婦人科検診が一度に受けられ |      |      |      |      |      |      |
|------------------|-----|-----------------------------|------|------|------|------|------|------|
| 全体               | 566 | 23.0                        | 39.2 | 19.6 | 1.8  | 16.4 | 5.33 |      |
| 保<br>健<br>所<br>名 | 船橋  | 10                          | 0.0  | 60.0 | 30.0 | 0.0  | 10.0 | 3.67 |
|                  | 松戸  | 21                          | 14.3 | 57.1 | 23.8 | 0.0  | 4.8  | 4.75 |
|                  | 富里  | 33                          | 18.2 | 45.5 | 12.1 | 0.0  | 24.2 | 5.56 |
|                  | 市川  | 74                          | 33.8 | 37.8 | 23.0 | 1.4  | 4.1  | 5.73 |
|                  | 佐倉  | 45                          | 33.3 | 40.0 | 15.6 | 0.0  | 11.1 | 6.18 |
|                  | 木更津 | 40                          | 20.0 | 35.0 | 20.0 | 2.5  | 22.5 | 5.10 |
|                  | 茂原  | 85                          | 22.4 | 25.9 | 21.2 | 3.5  | 27.1 | 5.13 |
|                  | 安房  | 31                          | 25.8 | 48.4 | 9.7  | 6.5  | 9.7  | 5.64 |
|                  | 勝浦  | 36                          | 19.4 | 38.9 | 16.7 | 2.8  | 22.2 | 5.21 |
|                  | 山武  | 39                          | 17.9 | 43.6 | 17.9 | 0.0  | 20.5 | 5.23 |
|                  | 町田  | 46                          | 26.1 | 32.6 | 23.9 | 0.0  | 17.4 | 5.42 |
|                  | 海匝  | 28                          | 28.6 | 25.0 | 14.3 | 0.0  | 32.1 | 6.26 |
|                  | 香取  | 17                          | 0.0  | 58.8 | 23.5 | 5.9  | 11.8 | 3.60 |
|                  | その他 | 61                          | 19.7 | 47.5 | 23.0 | 1.6  | 8.2  | 4.98 |

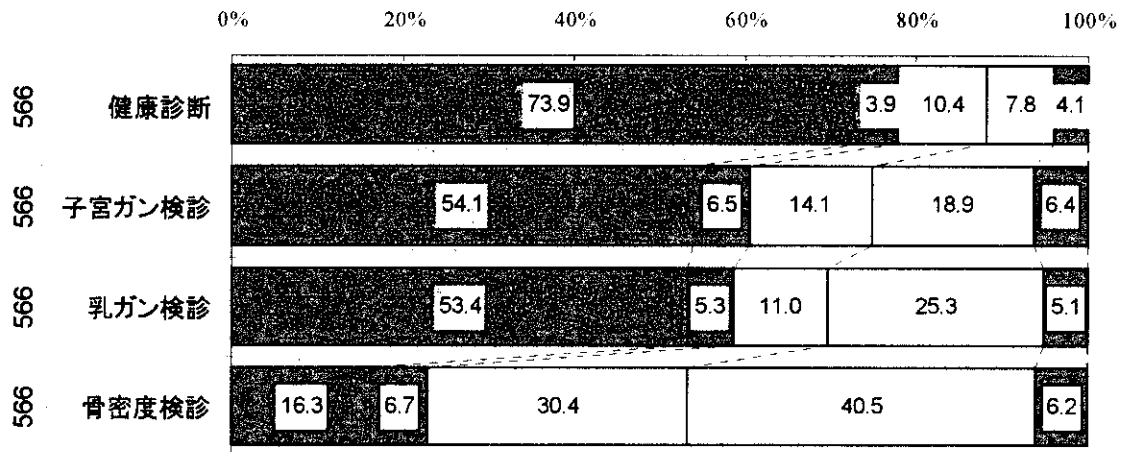
|                  | 合計  | 問6(13) 既往症や服用薬を一括して記入・保存できる |                      |                     |             |      |      |      |
|------------------|-----|-----------------------------|----------------------|---------------------|-------------|------|------|------|
|                  |     | 有料でも<br>利用した<br>い           | 保険がきく<br>なら利用し<br>たい | 無料だっ<br>たら利用し<br>たい | 利用したく<br>ない | 無回答  | 平均   |      |
| 全体               | 566 | 10.6                        | 17.8                 | 42.8                | 6.7         | 22.1 | 3.05 |      |
| 保<br>健<br>所<br>名 | 船橋  | 10                          | 0.0                  | 10.0                | 50.0        | 0.0  | 40.0 | 1.67 |
|                  | 松戸  | 21                          | 9.5                  | 9.5                 | 61.9        | 4.8  | 14.3 | 2.39 |
|                  | 富里  | 33                          | 9.1                  | 6.1                 | 54.5        | 0.0  | 30.3 | 2.52 |
|                  | 市川  | 74                          | 10.8                 | 32.4                | 44.6        | 4.1  | 8.1  | 3.43 |
|                  | 佐倉  | 45                          | 13.3                 | 17.8                | 44.4        | 4.4  | 20.0 | 3.33 |
|                  | 木更津 | 40                          | 10.0                 | 25.0                | 35.0        | 5.0  | 25.0 | 3.47 |
|                  | 茂原  | 85                          | 10.6                 | 17.6                | 32.9        | 9.4  | 29.4 | 3.22 |
|                  | 安房  | 31                          | 6.5                  | 25.8                | 41.9        | 12.9 | 12.9 | 2.70 |
|                  | 勝浦  | 36                          | 16.7                 | 19.4                | 27.8        | 8.3  | 27.8 | 4.04 |
|                  | 山武  | 39                          | 15.4                 | 10.3                | 46.2        | 10.3 | 17.9 | 3.06 |
|                  | 町田  | 46                          | 4.3                  | 10.9                | 52.2        | 6.5  | 26.1 | 2.03 |
|                  | 海匠  | 28                          | 17.9                 | 10.7                | 32.1        | 0.0  | 39.3 | 4.35 |
|                  | 香取  | 17                          | 5.9                  | 17.6                | 35.3        | 11.8 | 29.4 | 2.58 |
|                  | その他 | 61                          | 9.8                  | 14.8                | 50.8        | 9.8  | 14.8 | 2.62 |

|                  | 合計  | 問6(14) 更年期に陥りがちな病気について、自己チェ |                      |                     |             |      |      |      |
|------------------|-----|-----------------------------|----------------------|---------------------|-------------|------|------|------|
|                  |     | 有料でも<br>利用した<br>い           | 保険がきく<br>なら利用し<br>たい | 無料だっ<br>たら利用し<br>たい | 利用したく<br>ない | 無回答  | 平均   |      |
| 全体               | 566 | 12.4                        | 17.0                 | 49.1                | 2.3         | 19.3 | 3.19 |      |
| 保<br>健<br>所<br>名 | 船橋  | 10                          | 0.0                  | 10.0                | 70.0        | 0.0  | 20.0 | 1.50 |
|                  | 松戸  | 21                          | 4.8                  | 14.3                | 76.2        | 0.0  | 4.8  | 2.05 |
|                  | 富里  | 33                          | 6.1                  | 6.1                 | 60.6        | 0.0  | 27.3 | 2.08 |
|                  | 市川  | 74                          | 17.6                 | 25.7                | 51.4        | 0.0  | 5.4  | 3.76 |
|                  | 佐倉  | 45                          | 8.9                  | 22.2                | 55.6        | 0.0  | 13.3 | 2.95 |
|                  | 木更津 | 40                          | 12.5                 | 20.0                | 42.5        | 2.5  | 22.5 | 3.45 |
|                  | 茂原  | 85                          | 9.4                  | 8.2                 | 44.7        | 5.9  | 31.8 | 2.64 |
|                  | 安房  | 31                          | 22.6                 | 16.1                | 48.4        | 3.2  | 9.7  | 3.93 |
|                  | 勝浦  | 36                          | 16.7                 | 16.7                | 36.1        | 2.8  | 27.8 | 3.96 |
|                  | 山武  | 39                          | 17.9                 | 15.4                | 48.7        | 0.0  | 17.9 | 3.72 |
|                  | 町田  | 46                          | 4.3                  | 26.1                | 50.0        | 0.0  | 19.6 | 2.78 |
|                  | 海匠  | 28                          | 17.9                 | 7.1                 | 32.1        | 0.0  | 42.9 | 4.31 |
|                  | 香取  | 17                          | 17.6                 | 5.9                 | 41.2        | 11.8 | 23.5 | 3.23 |
|                  | その他 | 61                          | 11.5                 | 23.0                | 50.8        | 4.9  | 9.8  | 3.11 |

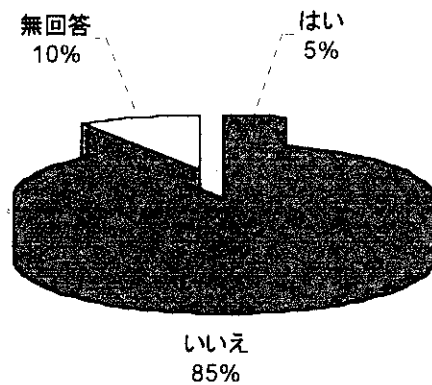
Q. 健康診断、検診についてお伺いします。次にあげるものは受けていますか。

健康診断・検診にて受けているもの

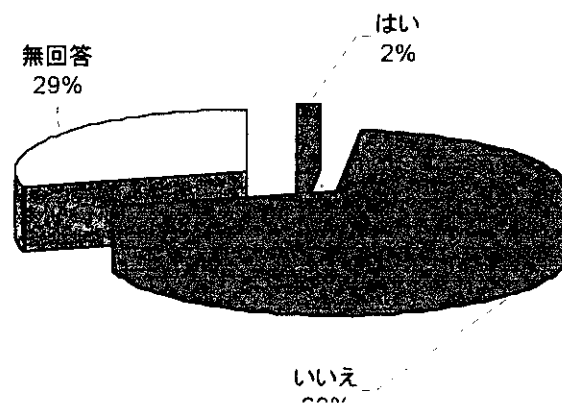
■ 毎年受けている ■ 2年に1回受けている □ 不定期に受けている □ 受けていない ■ 無回答



エストロゲンの測定有無



FSHの測定有無





健康診断・検診にて受けているもの (1)

|      | 合計  | 問7(1) 健康診断 |            |           |        |      |     |
|------|-----|------------|------------|-----------|--------|------|-----|
|      |     | 毎年受けている    | 2年に1回受けている | 不定期に受けている | 受けていない | 無回答  |     |
| 全体   | 566 | 73.9       | 3.9        | 10.4      | 7.8    | 4.1  |     |
| 保健所名 | 船橋  | 10         | 70.0       | 0.0       | 30.0   | 0.0  | 0.0 |
|      | 松戸  | 21         | 71.4       | 4.8       | 14.3   | 9.5  | 0.0 |
|      | 高里  | 33         | 75.8       | 6.1       | 9.1    | 3.0  | 6.1 |
|      | 市川  | 74         | 44.6       | 6.8       | 16.2   | 29.7 | 2.7 |
|      | 佐倉  | 45         | 68.9       | 4.4       | 17.8   | 6.7  | 2.2 |
|      | 木更津 | 40         | 72.5       | 2.5       | 5.0    | 12.5 | 7.5 |
|      | 茂原  | 85         | 83.5       | 3.5       | 4.7    | 1.2  | 7.1 |
|      | 安房  | 31         | 87.1       | 0.0       | 6.5    | 3.2  | 3.2 |
|      | 勝浦  | 36         | 75.0       | 2.8       | 11.1   | 5.6  | 5.6 |
|      | 山武  | 39         | 79.5       | 0.0       | 7.7    | 5.1  | 7.7 |
|      | 町田  | 46         | 82.6       | 0.0       | 10.9   | 4.3  | 2.2 |
|      | 海匝  | 28         | 85.7       | 0.0       | 3.6    | 3.6  | 7.1 |
|      | 香取  | 17         | 82.4       | 5.9       | 11.8   | 0.0  | 0.0 |
|      | その他 | 61         | 75.4       | 9.8       | 11.5   | 3.3  | 0.0 |

|      | 合計  | 問7(2) 子宮ガン検診 |            |           |        |      |      |
|------|-----|--------------|------------|-----------|--------|------|------|
|      |     | 毎年受けている      | 2年に1回受けている | 不定期に受けている | 受けていない | 無回答  |      |
| 全体   | 566 | 54.1         | 6.5        | 14.1      | 18.9   | 6.4  |      |
| 保健所名 | 船橋  | 10           | 60.0       | 10.0      | 10.0   | 10.0 | 10.0 |
|      | 松戸  | 21           | 66.7       | 4.8       | 4.8    | 23.8 | 0.0  |
|      | 高里  | 33           | 63.6       | 9.1       | 9.1    | 12.1 | 6.1  |
|      | 市川  | 74           | 37.8       | 9.5       | 12.2   | 37.8 | 2.7  |
|      | 佐倉  | 45           | 40.0       | 4.4       | 13.3   | 35.6 | 6.7  |
|      | 木更津 | 40           | 57.5       | 5.0       | 5.0    | 22.5 | 10.0 |
|      | 茂原  | 85           | 62.4       | 5.9       | 9.4    | 10.6 | 11.8 |
|      | 安房  | 31           | 74.2       | 3.2       | 6.5    | 12.9 | 3.2  |
|      | 勝浦  | 36           | 44.4       | 8.3       | 16.7   | 19.4 | 11.1 |
|      | 山武  | 39           | 33.3       | 7.7       | 41.0   | 10.3 | 7.7  |
|      | 町田  | 46           | 63.0       | 0.0       | 19.6   | 13.0 | 4.3  |
|      | 海匝  | 28           | 71.4       | 7.1       | 10.7   | 3.6  | 7.1  |
|      | 香取  | 17           | 35.3       | 11.8      | 35.3   | 17.6 | 0.0  |
|      | その他 | 61           | 59.0       | 8.2       | 13.1   | 16.4 | 3.3  |

健康診断・検診にて受けているもの (2)

|      | 合計  | 問7(3) 乳ガン検診 |            |           |        | 無回答  |      |
|------|-----|-------------|------------|-----------|--------|------|------|
|      |     | 毎年受けている     | 2年に1回受けている | 不定期に受けている | 受けていない |      |      |
| 全体   | 566 | 53.4        | 5.3        | 11.0      | 25.3   | 5.1  |      |
| 保健所名 | 船橋  | 10          | 70.0       | 0.0       | 0.0    | 30.0 | 0.0  |
|      | 松戸  | 21          | 47.6       | 4.8       | 9.5    | 38.1 | 0.0  |
|      | 富里  | 33          | 66.7       | 9.1       | 18.2   | 3.0  | 3.0  |
|      | 市川  | 74          | 35.1       | 8.1       | 12.2   | 40.5 | 4.1  |
|      | 佐倉  | 45          | 44.4       | 4.4       | 11.1   | 35.6 | 4.4  |
|      | 木更津 | 40          | 42.5       | 5.0       | 5.0    | 35.0 | 12.5 |
|      | 茂原  | 85          | 67.1       | 5.9       | 5.9    | 11.8 | 9.4  |
|      | 安房  | 31          | 51.6       | 3.2       | 16.1   | 22.6 | 6.5  |
|      | 勝浦  | 36          | 52.8       | 2.8       | 13.9   | 25.0 | 5.6  |
|      | 山武  | 39          | 46.2       | 5.1       | 20.5   | 23.1 | 5.1  |
|      | 町田  | 46          | 63.0       | 0.0       | 8.7    | 23.9 | 4.3  |
|      | 海匝  | 28          | 64.3       | 7.1       | 7.1    | 14.3 | 7.1  |
|      | 香取  | 17          | 41.2       | 11.8      | 11.8   | 35.3 | 0.0  |
|      | その他 | 61          | 59.0       | 4.9       | 11.5   | 24.6 | 0.0  |

|      | 合計  | 問7(4) 骨密度検診 |            |           |        | 無回答  |      |
|------|-----|-------------|------------|-----------|--------|------|------|
|      |     | 毎年受けている     | 2年に1回受けている | 不定期に受けている | 受けていない |      |      |
| 全体   | 566 | 16.3        | 6.7        | 30.4      | 40.5   | 6.2  |      |
| 保健所名 | 船橋  | 10          | 20.0       | 0.0       | 10.0   | 70.0 | 0.0  |
|      | 松戸  | 21          | 9.5        | 0.0       | 19.0   | 66.7 | 4.8  |
|      | 富里  | 33          | 15.2       | 9.1       | 42.4   | 27.3 | 6.1  |
|      | 市川  | 74          | 6.8        | 1.4       | 17.6   | 71.6 | 2.7  |
|      | 佐倉  | 45          | 15.6       | 4.4       | 33.3   | 42.2 | 4.4  |
|      | 木更津 | 40          | 12.5       | 10.0      | 22.5   | 42.5 | 12.5 |
|      | 茂原  | 85          | 36.5       | 5.9       | 23.5   | 20.0 | 14.1 |
|      | 安房  | 31          | 6.5        | 3.2       | 45.2   | 41.9 | 3.2  |
|      | 勝浦  | 36          | 25.0       | 13.9      | 22.2   | 33.3 | 5.6  |
|      | 山武  | 39          | 10.3       | 5.1       | 41.0   | 38.5 | 5.1  |
|      | 町田  | 46          | 10.9       | 2.2       | 37.0   | 45.7 | 4.3  |
|      | 海匝  | 28          | 28.6       | 7.1       | 25.0   | 28.6 | 10.7 |
|      | 香取  | 17          | 11.8       | 11.8      | 23.5   | 47.1 | 5.9  |
|      | その他 | 61          | 8.2        | 16.4      | 49.2   | 26.2 | 0.0  |

エストロゲンの測定有無

|          | 合計  | 問7(5) エストロゲンの測 |      |      |      |
|----------|-----|----------------|------|------|------|
|          |     | はい             | いいえ  | 無回答  |      |
| 全体       | 566 | 4.8            | 85.7 | 9.5  |      |
| 保健<br>所名 | 船橋  | 10             | 10.0 | 80.0 | 10.0 |
|          | 松戸  | 21             | 0.0  | 95.2 | 4.8  |
|          | 富里  | 33             | 6.1  | 81.8 | 12.1 |
|          | 市川  | 74             | 4.1  | 91.9 | 4.1  |
|          | 佐倉  | 45             | 8.9  | 84.4 | 6.7  |
|          | 木更津 | 40             | 2.5  | 82.5 | 15.0 |
|          | 茂原  | 85             | 3.5  | 80.0 | 16.5 |
|          | 安房  | 31             | 3.2  | 93.5 | 3.2  |
|          | 勝浦  | 36             | 5.6  | 66.7 | 27.8 |
|          | 山武  | 39             | 5.1  | 89.7 | 5.1  |
|          | 町田  | 46             | 4.3  | 91.3 | 4.3  |
|          | 海匝  | 28             | 14.3 | 67.9 | 17.9 |
|          | 香取  | 17             | 0.0  | 94.1 | 5.9  |
|          | その他 | 61             | 3.3  | 95.1 | 1.6  |

FSHの測定有無

|          | 合計  | 問7(6) FSHの測定有無 |      |      |       |
|----------|-----|----------------|------|------|-------|
|          |     | はい             | いいえ  | 無回答  |       |
| 全体       | 566 | 1.8            | 68.9 | 29.3 |       |
| 保健<br>所名 | 船橋  | 10             | 0.0  | 0.0  | 100.0 |
|          | 松戸  | 21             | 0.0  | 95.2 | 4.8   |
|          | 富里  | 33             | 0.0  | 0.0  | 100.0 |
|          | 市川  | 74             | 2.7  | 18.9 | 78.4  |
|          | 佐倉  | 45             | 4.4  | 84.4 | 11.1  |
|          | 木更津 | 40             | 0.0  | 85.0 | 15.0  |
|          | 茂原  | 85             | 0.0  | 80.0 | 20.0  |
|          | 安房  | 31             | 0.0  | 96.8 | 3.2   |
|          | 勝浦  | 36             | 2.8  | 66.7 | 30.6  |
|          | 山武  | 39             | 0.0  | 89.7 | 10.3  |
|          | 町田  | 46             | 4.3  | 91.3 | 4.3   |
|          | 海匝  | 28             | 7.1  | 75.0 | 17.9  |
|          | 香取  | 17             | 0.0  | 29.4 | 70.6  |
|          | その他 | 61             | 1.6  | 96.7 | 1.6   |

Q. 最近(ここ1年くらいの間)、次にあげる症状をどの程度感じた事がございますか。

|                               | 合計  | 強く感じる | 少し感じる | なし   | 無回答  | 平均   |
|-------------------------------|-----|-------|-------|------|------|------|
| 顔や上半身がほてる(熱くなる)               | 566 | 12.2  | 30.7  | 47.5 | 9.5  | 1.01 |
| 汗をかきやすい                       | 566 | 12.0  | 28.3  | 49.5 | 10.2 | 0.98 |
| 夜なかなか寝付けけない                   | 566 | 8.3   | 25.4  | 56.0 | 10.2 | 0.75 |
| 夜眠っても目を覚ましやすい                 | 566 | 8.7   | 29.0  | 52.7 | 9.7  | 0.80 |
| 興奮しやすく、イライラすることが<br>いつも不安感がある | 566 | 10.1  | 39.2  | 41.3 | 9.4  | 0.99 |
| ささいなことが気になる                   | 566 | 5.7   | 30.2  | 53.9 | 10.2 | 0.65 |
| くよくよし、憂うつなことが多い               | 566 | 8.8   | 39.9  | 42.2 | 9.0  | 0.92 |
| 無気力で、疲れやすい                    | 566 | 7.4   | 29.0  | 53.5 | 10.1 | 0.73 |
| 目が疲れる                         | 566 | 8.1   | 38.0  | 43.8 | 10.1 | 0.87 |
| 物事が覚えにくかったり物忘れが多              | 566 | 23.3  | 50.7  | 18.0 | 8.0  | 1.82 |
| 胸がどきどきする                      | 566 | 21.0  | 56.4  | 14.0 | 8.7  | 1.77 |
| めまいがある                        | 566 | 4.6   | 28.8  | 57.2 | 9.4  | 0.57 |
| 胸がしめつけられる                     | 566 | 2.7   | 29.5  | 58.5 | 9.4  | 0.47 |
| 頭が重かったり、頭痛がよくする               | 566 | 1.9   | 14.7  | 73.3 | 10.1 | 0.27 |
| 肩や首がこる                        | 566 | 8.3   | 38.2  | 44.7 | 8.8  | 0.87 |
| 背中や腰が痛む                       | 566 | 26.1  | 43.6  | 22.4 | 7.8  | 1.89 |
| 手足の節々(関節)の痛みがある               | 566 | 14.8  | 39.6  | 36.0 | 9.5  | 1.26 |
| 腰や手足が冷える                      | 566 | 6.5   | 26.0  | 58.0 | 9.5  | 0.65 |
| 手足(指)がしびれる                    | 566 | 13.6  | 35.2  | 42.8 | 8.5  | 1.13 |
| 最近音に敏感である                     | 566 | 4.2   | 24.7  | 61.7 | 9.4  | 0.51 |
| 意欲が減退した                       | 566 | 3.5   | 17.0  | 69.8 | 9.7  | 0.38 |
| 全身に倦怠感がある                     | 566 | 6.0   | 39.2  | 44.7 | 10.1 | 0.77 |
| 体重が減少した                       | 566 | 7.8   | 33.7  | 48.4 | 10.1 | 0.81 |
| 体重が増加した                       | 566 | 2.5   | 8.1   | 79.3 | 10.1 | 0.23 |
| コレステロール値が高い                   | 566 | 14.7  | 26.7  | 48.8 | 9.9  | 1.11 |
| 血圧が高い                         | 566 | 12.5  | 28.4  | 48.6 | 10.4 | 1.02 |
| 胃腸の調子が悪い                      | 566 | 4.6   | 20.5  | 65.0 | 9.9  | 0.48 |
| 体がふらつく                        | 566 | 6.5   | 26.1  | 57.6 | 9.7  | 0.65 |
| くしゃみなどすると尿漏れがある               | 566 | 1.9   | 19.6  | 69.1 | 9.4  | 0.32 |
| 尿が頻繁にでる                       | 566 | 4.6   | 38.3  | 47.7 | 9.4  | 0.68 |
| のどが渇く                         | 566 | 6.2   | 20.3  | 63.6 | 9.9  | 0.57 |
| 口内炎がでやすい                      | 566 | 4.2   | 27.7  | 59.2 | 8.8  | 0.54 |
| 肌のしみが増えた                      | 566 | 3.9   | 15.5  | 70.7 | 9.9  | 0.39 |
| 肌のしわが増えた                      | 566 | 13.3  | 47.9  | 29.7 | 9.2  | 1.26 |
| かぜをひきやすい                      | 566 | 16.4  | 50.5  | 23.9 | 9.2  | 1.46 |
| かぜをひくと長引く                     | 566 | 4.9   | 23.1  | 62.7 | 9.2  | 0.53 |
|                               | 566 | 6.9   | 25.3  | 58.8 | 9.0  | 0.66 |