

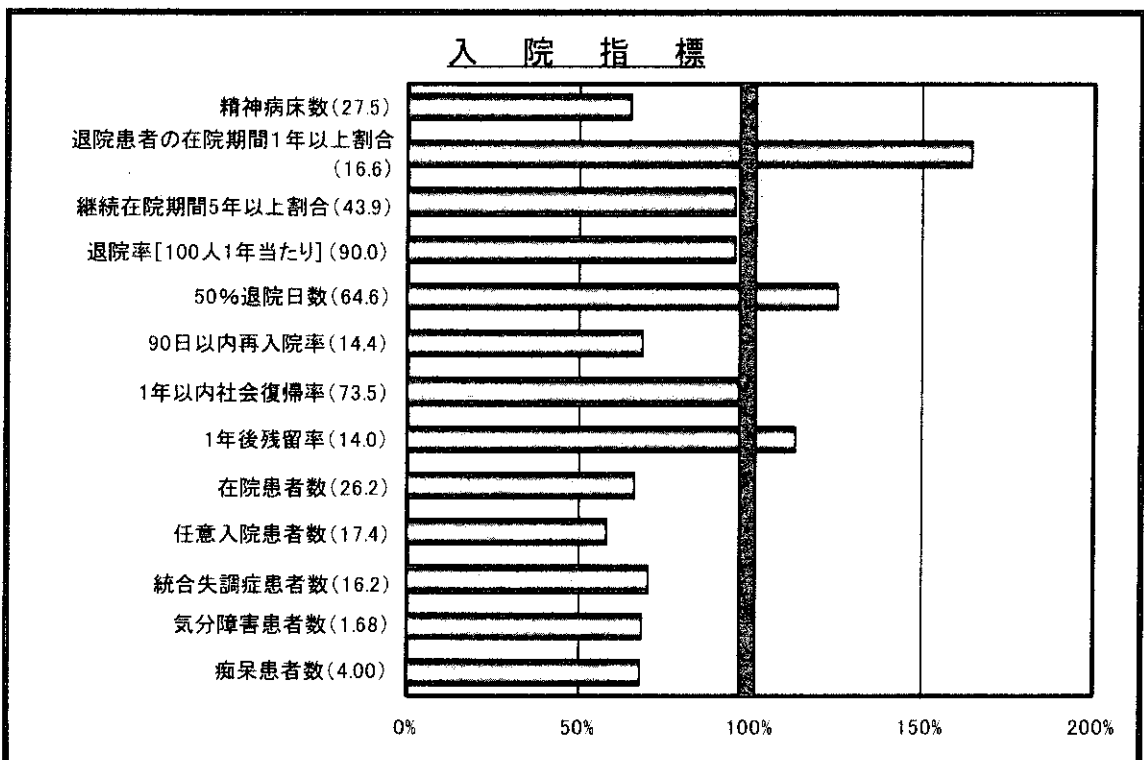
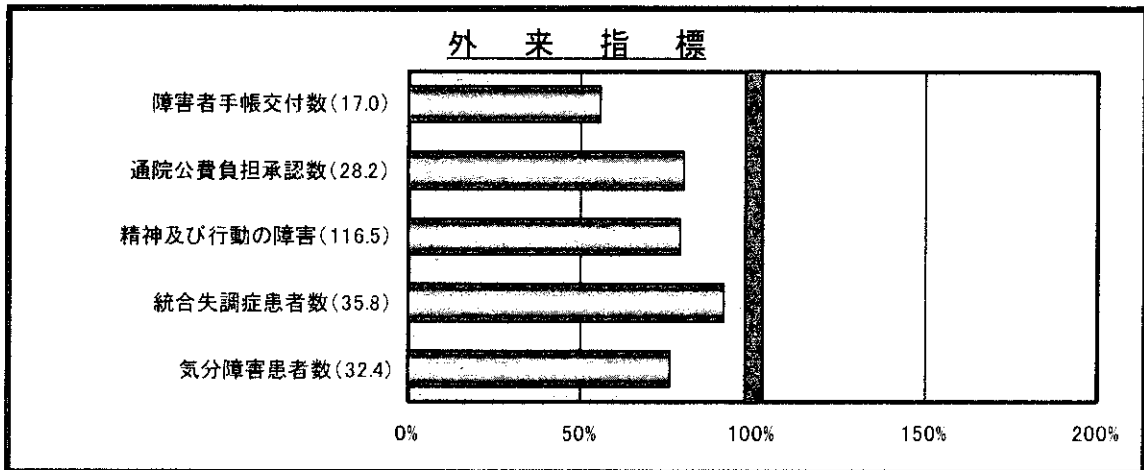
人口 6,938,006人  
面積 3,797.25 km<sup>2</sup>  
市町村数 90

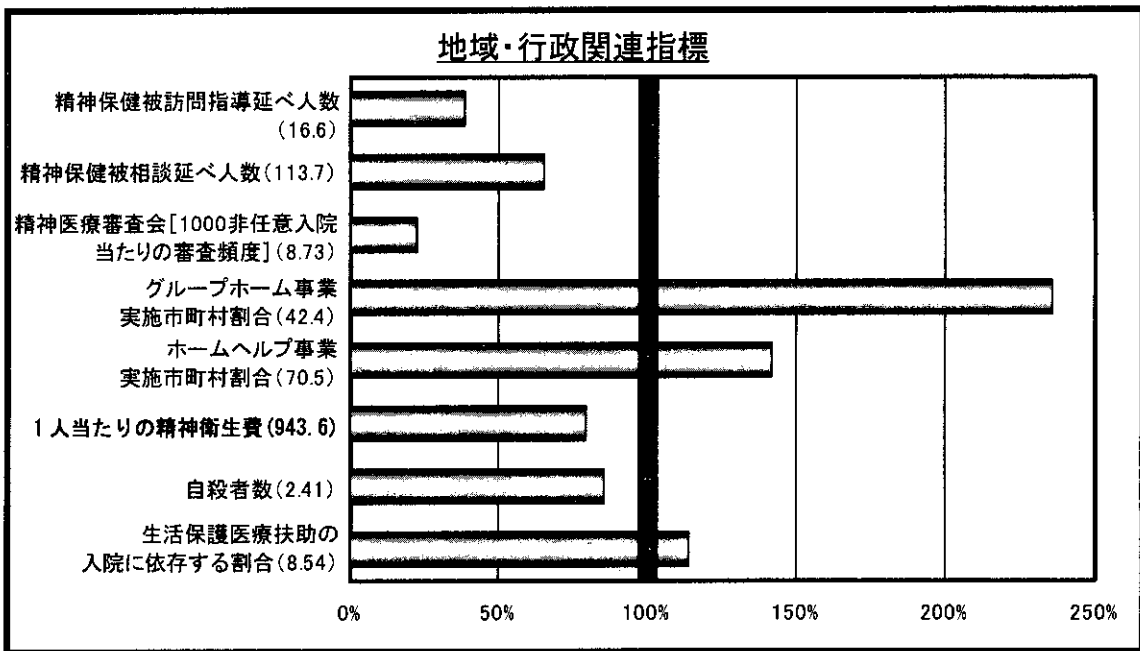
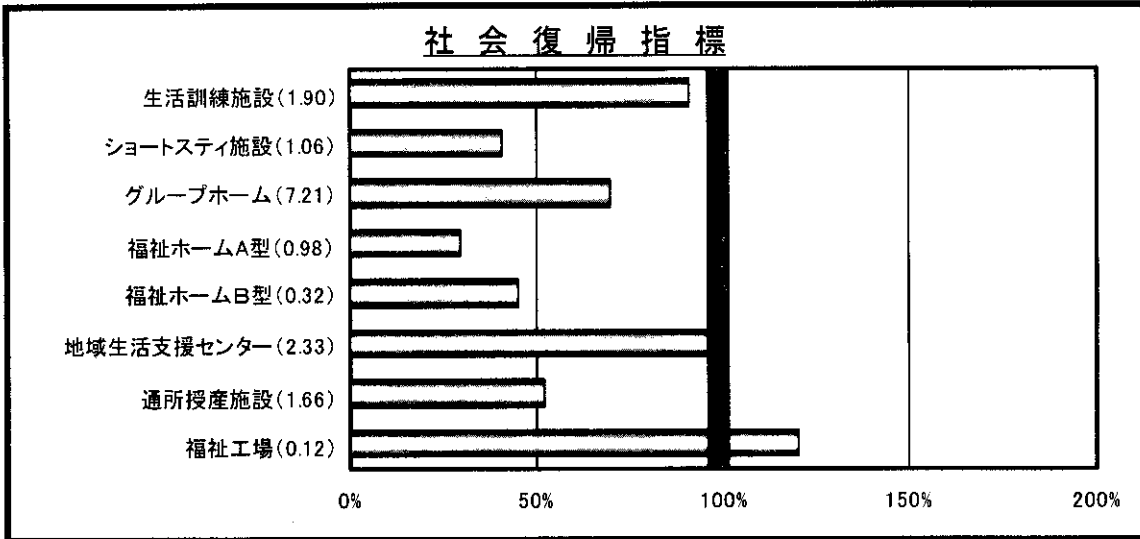
●上位指標

外来指標 なし  
入院指標 退院患者の在院期間1年以上割合 (2位)  
社会復帰指標 なし  
地域・行政関連指標 グループホーム事業実施市町村割合 (1位), ホームヘルプ事業実施市町村割合 (1位)

●下位指標

外来指標 なし  
入院指標 精神科病床数 (3位), 統合失調症患者数 (3位)  
社会復帰指標 なし  
地域・行政関連指標 なし





## 精神保健医療福祉の現況

外来指標	数値
障害者手帳交付数(対万人)	9.5
通院公費負担承認数(対万人)	22.6

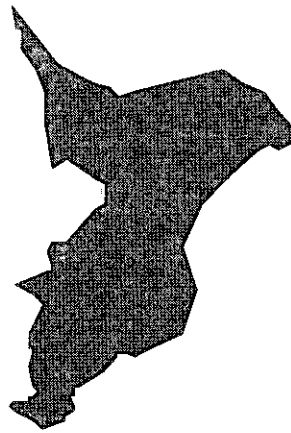

  

入院指標	数値
精神科病床数(対万人)	18.0
退院患者の在院期間1年以上割合(%)	27.3
継続在院期間5年以上割合(%)	42.0
退院率[100人1年当たり](人)	86.0
50%退院日数	80.8
90日以内再入院率(%)	9.9
1年以内社会復帰率(%)	71.1
1年後残留率(%)	15.8
在院患者数(対万人)	17.4
任意入院患者数(対万人)	10.2
統合失調症患者数(対万人)	11.4
気分障害患者数(対万人)	1.15
痴呆患者数(対万人)	2.73

社会復帰指標	数値
生活訓練施設数(対100万人)	1.73
ショートステイ施設数(対100万人)	0.43
グループホーム施設数(対100万人)	5.04
福祉ホームA型施設数(対100万人)	0.29
福祉ホームB型施設数(対100万人)	0.14
地域生活支援センター数(対100万人)	2.31
通所授産施設数(対100万人)	0.86
福祉工場数(対100万人)	0.14

地域・行政関連指標	数値
精神保健被訪問指導延べ人数(対万人)	6.4
精神保健被相談延べ人数(対万人)	74.2
精神医療審査会(1000非任意入院あたりの審査頻度)	1.94
グループホーム事業実施市町村割合(%)	100.0
ホームヘルプ事業実施市町村割合(%)	100.0
精神衛生費	
地方財政歳出総額(百万円)	1,747,996
精神衛生費(百万円)	5,233
精神衛生費割合(%)	0.30
1人当たり(円)	754.3
自殺者数(対万人)	2.06
生活保護医療扶助の入院に依存する割合	9.68



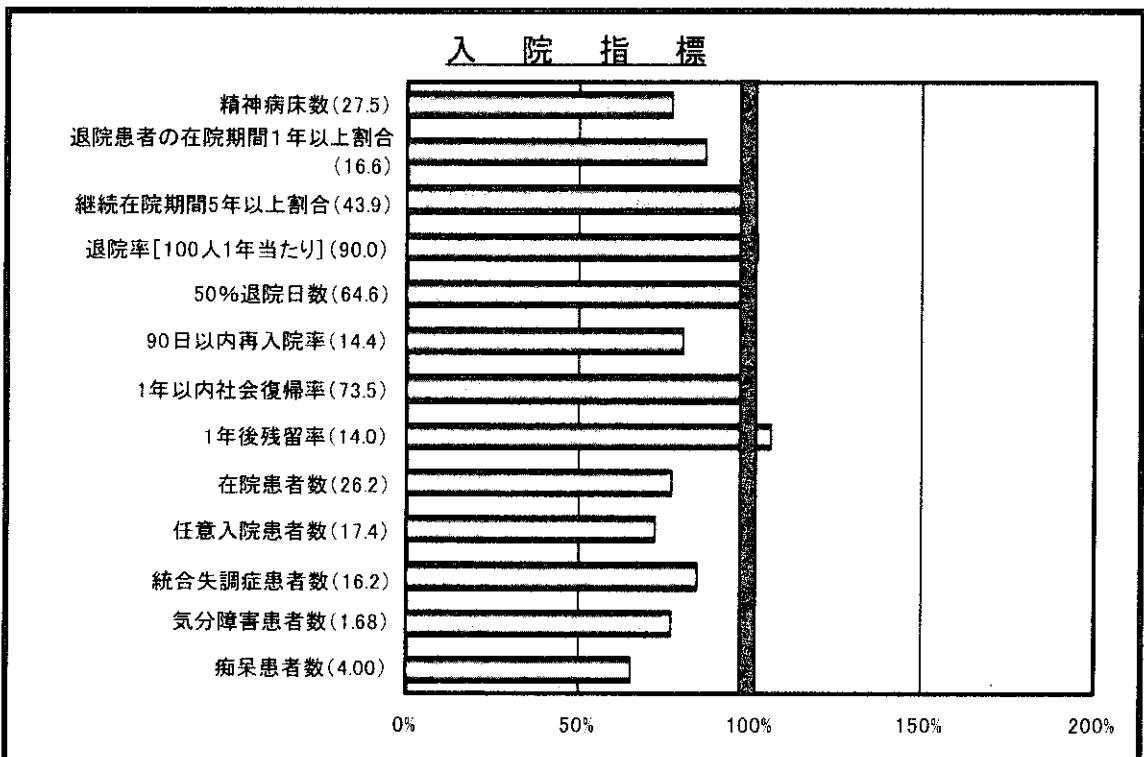
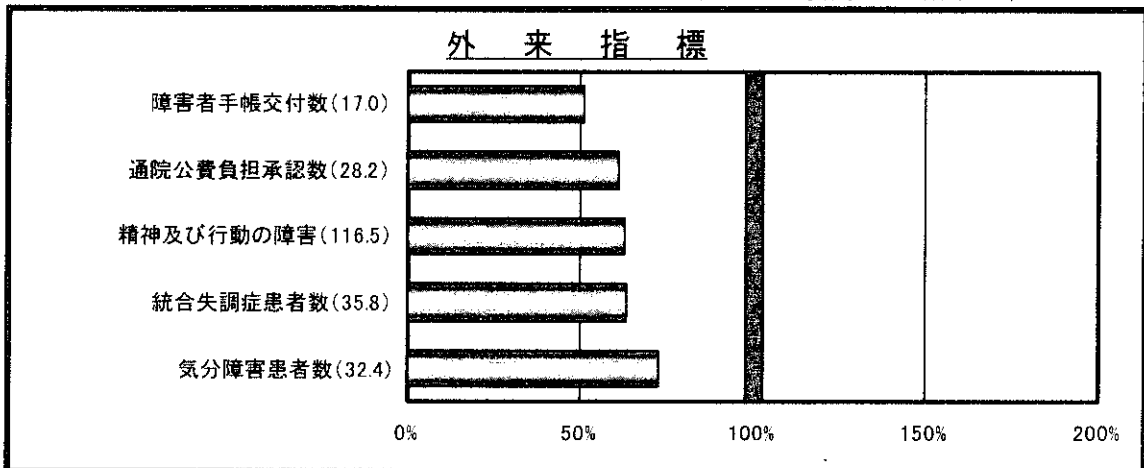
人口 5,926,285人  
面積 5,156.31 k㎡  
市町村数 80

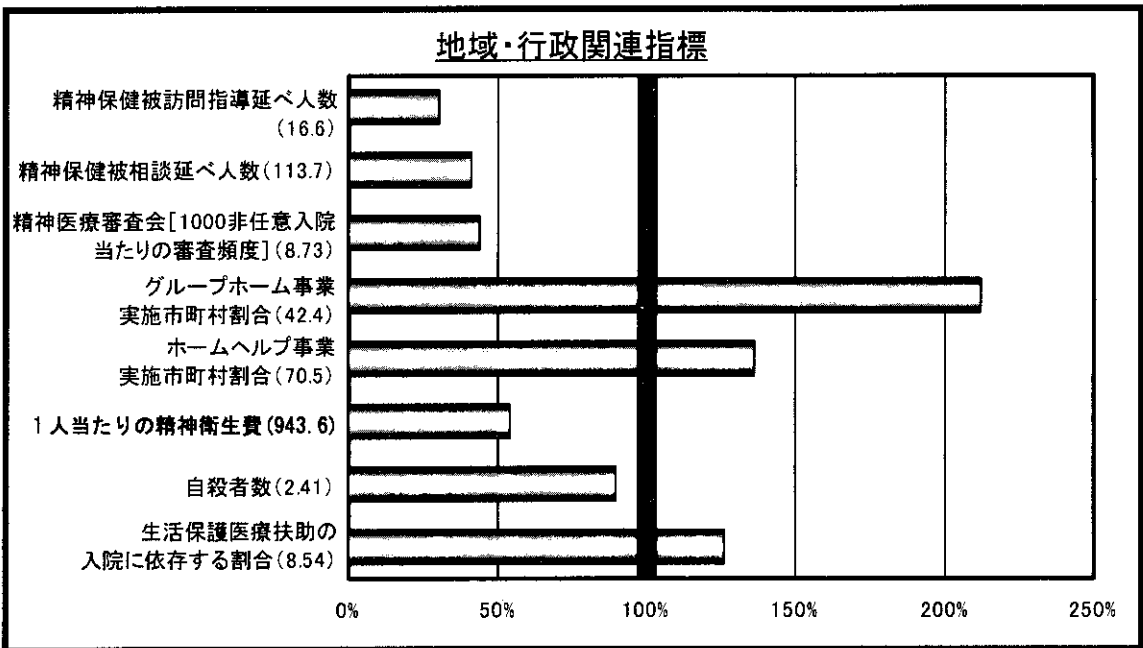
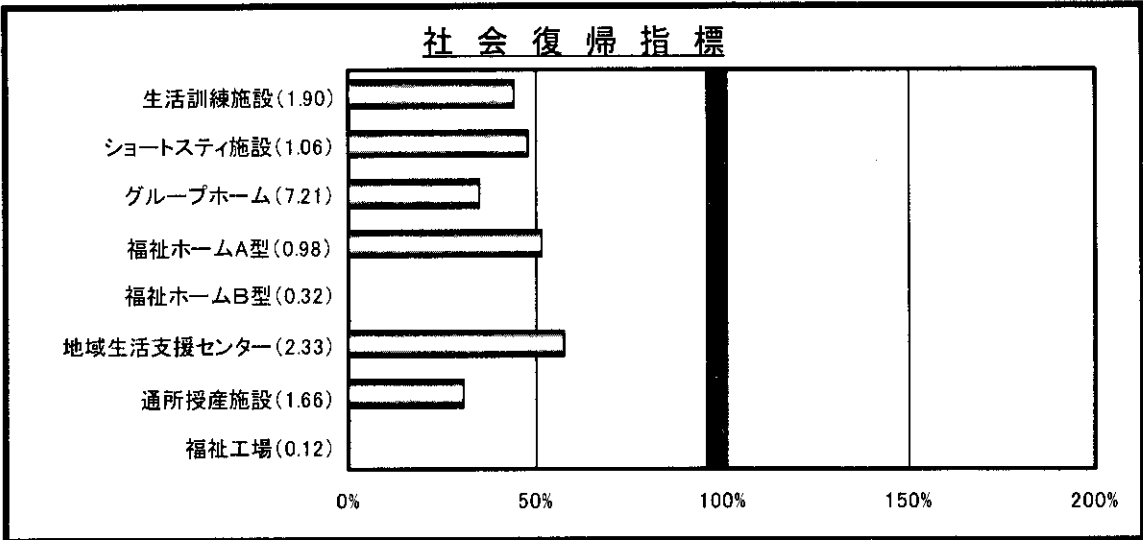
●上位指標

外来指標 なし  
入院指標 なし  
社会復帰指標 なし  
地域・行政関連指標 なし

●下位指標

外来指標 障害者手帳交付数(3位), 精神及び行動の障害(1位)  
統合失調症患者数(2位)  
入院指標 なし  
社会復帰指標 グループホーム(3位), 福祉ホームB型(1位)  
福祉工場(1位)  
地域・行政関連指標 精神保健被訪問指導延べ人数(2位)







## 精神保健医療福祉の現況

外来指標	項目	数値
外来指標	障害者手帳交付数 (対万人)	8.7
	通院公費負担承認数 (対万人)	17.2
入院指標	精神科病床数 (対万人)	21.1
	退院患者の在院期間1年以上割合 (%)	14.4
	継続在院期間5年以上割合 (%)	44.3
	退院率 [100人1年当たり] (人)	92.0
	50%退院日数	64.4
	90日以内再入院率 (%)	11.6
	1年以内社会復帰率 (%)	74.2
	1年後残留率 (%)	14.9
	在院患者数 (対万人)	20.1
	任意入院患者数 (対万人)	12.6
併合失調症患者数 (対万人)	併合失調症患者数 (対万人)	13.7
	気分障害患者数 (対万人)	1.29
	痴呆患者数 (対万人)	2.61

社会復帰指標	項目	数値	
社会復帰指標	生活訓練施設数 (対100万人)	0.84	
	ショートステイ施設数 (対100万人)	0.51	
	グループホーム施設数 (対100万人)	2.53	
	福祉ホームA型施設数 (対100万人)	0.51	
	福祉ホームB型施設数 (対100万人)	0	
	地域生活支援センター数 (対100万人)	1.35	
	通所授産施設数 (対100万人)	0.51	
	福祉工場数 (対100万人)	0	
地域・行政関連指標	精神保健被訪問指導延べ人数 (対万人)	5.0	
	精神保健被相談延べ人数 (対万人)	46.9	
	精神医療審査会 (1000非任意入院あたりの審査頻度)	3.86	
	グループホーム事業実施市町村割合 (%)	90.0	
	ホームヘルプ事業実施市町村割合 (%)	96.3	
	精神衛生費	地方財政歳出総額 (百万円)	1,555,399
		精神衛生費 (百万円)	3,015
		精神衛生費割合 (%)	0.19
		1人当たり (円)	508.8
	自殺者数 (対万人)	2.16	
生活保護医療扶助の入院に依存する割合	10.73		



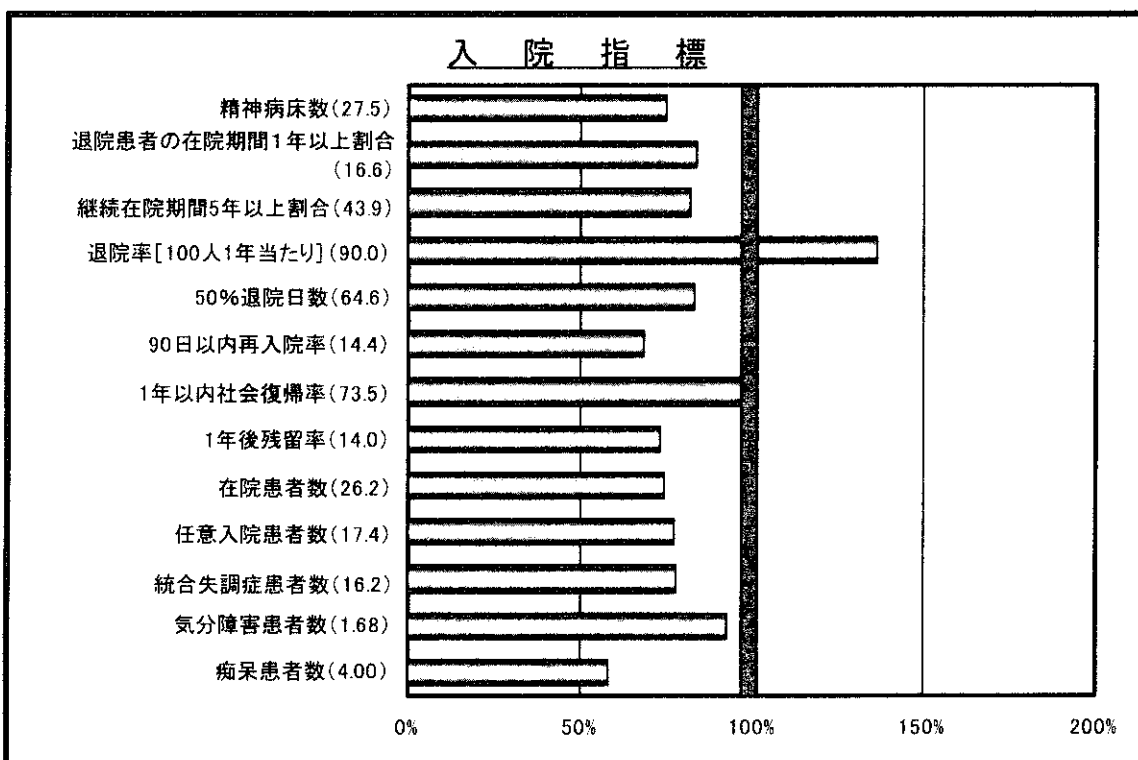
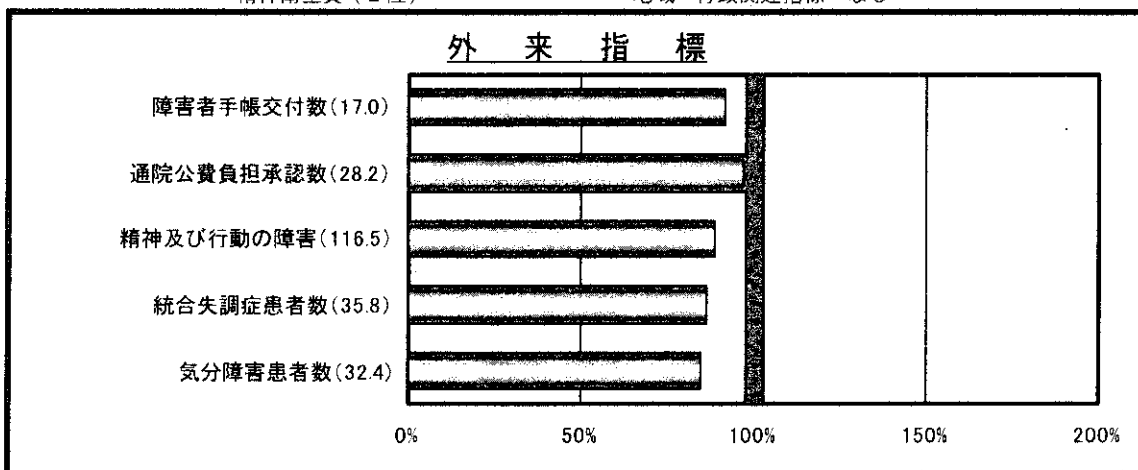
人口 12,064,101人  
 面積 2,187.05 km<sup>2</sup>  
 市町村数 62 (特別区を含む)

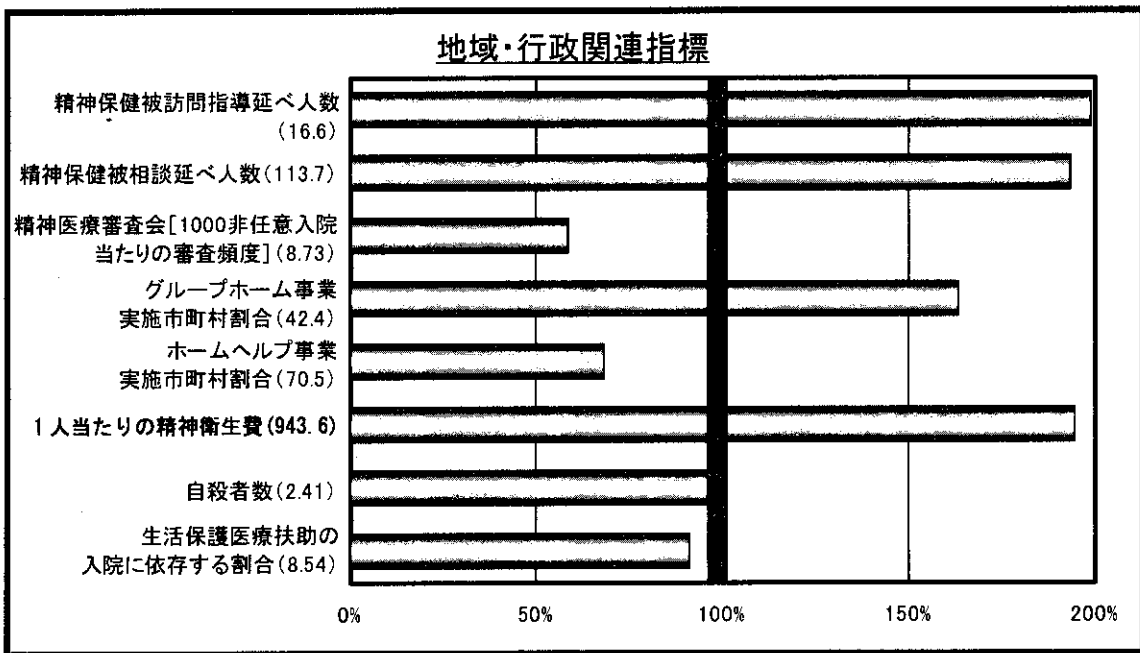
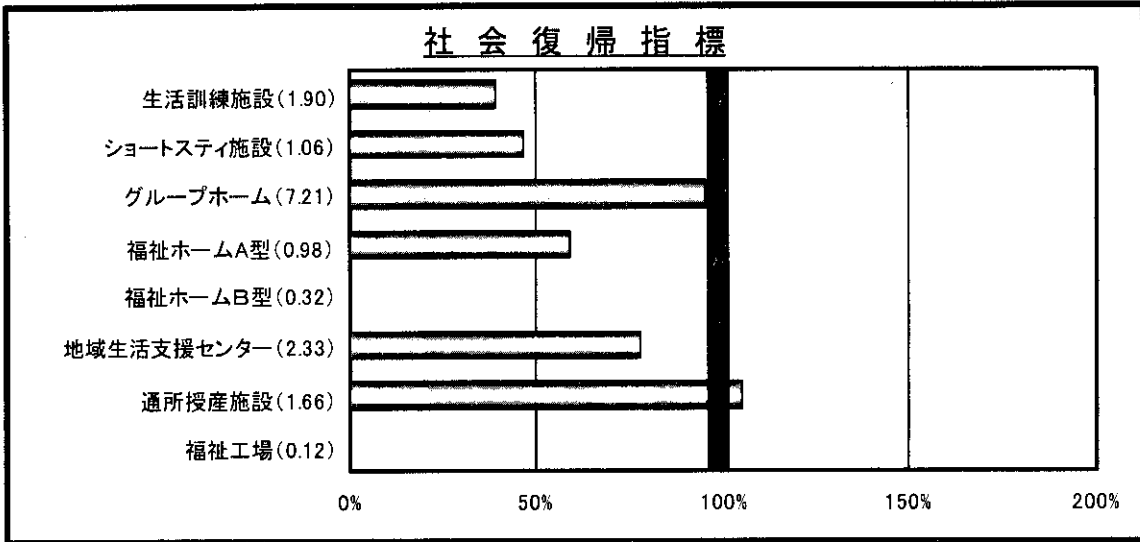
●上位指標

- 外来指標 なし
- 入院指標 退院率 (3位)
- 社会復帰指標 なし
- 地域・行政関連指標 精神保健被訪問指導延べ人数 (2位)  
 精神保健被相談延べ人数 (1位)  
 精神衛生費 (2位)

●下位指標

- 外来指標 なし
- 入院指標 継続在院期間5年以上割合 (3位)  
 90日以内再入院率 (2位)
- 社会復帰指標 生活訓練施設 (3位), 福祉ホーム  
 B型 (1位), 福祉工場 (1位)
- 地域・行政関連指標 なし





## 精神保健医療福祉の現況

外来指標	数値
障害者手帳交付数(対万人)	15.6
通院公費負担承認数(対万人)	27.4

入院指標	数値
精神科病床数(対万人)	20.8
退院患者の在院期間1年以上割合(%)	14.0
継続在院期間5年以上割合(%)	36.2
退院率[100人1年当たり](人)	123.0
50%退院日数	53.8
90日以内再入院率(%)	9.9
1年以内社会復帰率(%)	72.3
1年後残留率(%)	10.3
在院患者数(対万人)	19.6
任意入院患者数(対万人)	13.5
統合失調症患者数(対万人)	12.7
気分障害患者数(対万人)	1.56
痴呆患者数(対万人)	2.34

社会復帰指標	数値
生活訓練施設数(対100万人)	0.75
ショートステイ施設数(対100万人)	0.50
グループホーム施設数(対100万人)	6.88
福祉ホームA型施設数(対100万人)	0.58
福祉ホームB型施設数(対100万人)	0
地域生活支援センター数(対100万人)	1.82
通所授産施設数(対100万人)	1.74
福祉工場数(対100万人)	0

地域・行政関連指標	数値
精神保健被訪問指導延べ人数(対万人)	33.0
精神保健被相談延べ人数(対万人)	220.2
精神医療審査会(1000非任意入院あたりの審査頻度)	5.15
グループホーム事業実施市町村割合(%)	69.4
ホームヘルプ事業実施市町村割合(%)	48.4



精神衛生費	数値
地方財政歳出総額(百万円)	6,427,776
精神衛生費(百万円)	22,150
精神衛生費割合(%)	0.34
1人当たり(円)	1,836.0

自殺者数	数値
自殺者数(対万人)	2.35

生活保護医療扶助	数値
生活保護医療扶助の入院に依存する割合	7.77



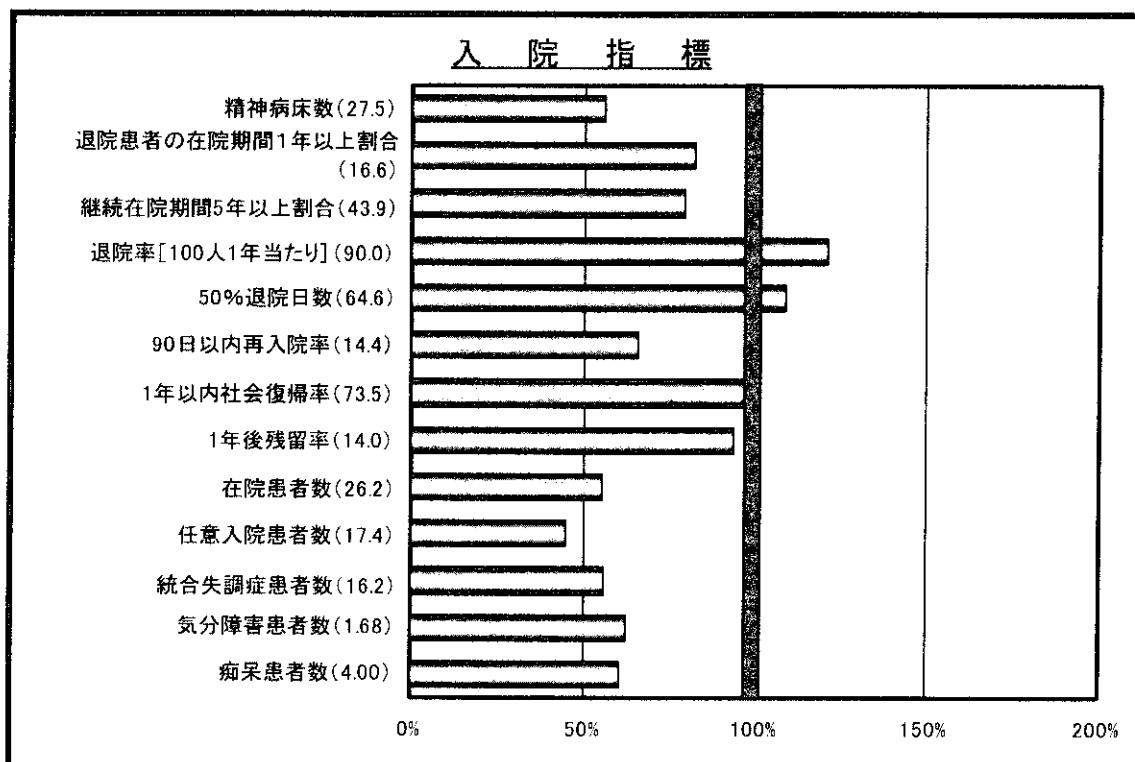
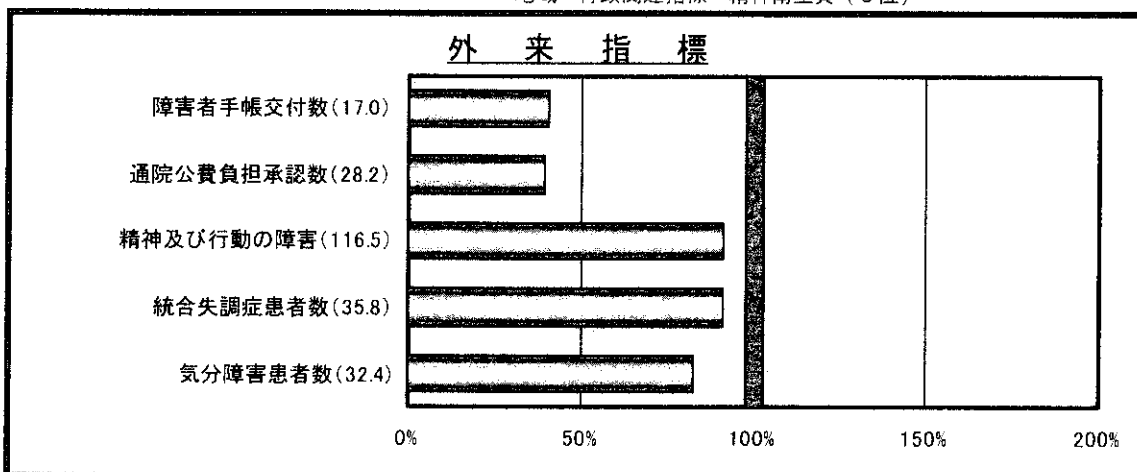
人口 8,489,974人  
面積 2,415.42 km<sup>2</sup>  
市町村数 37

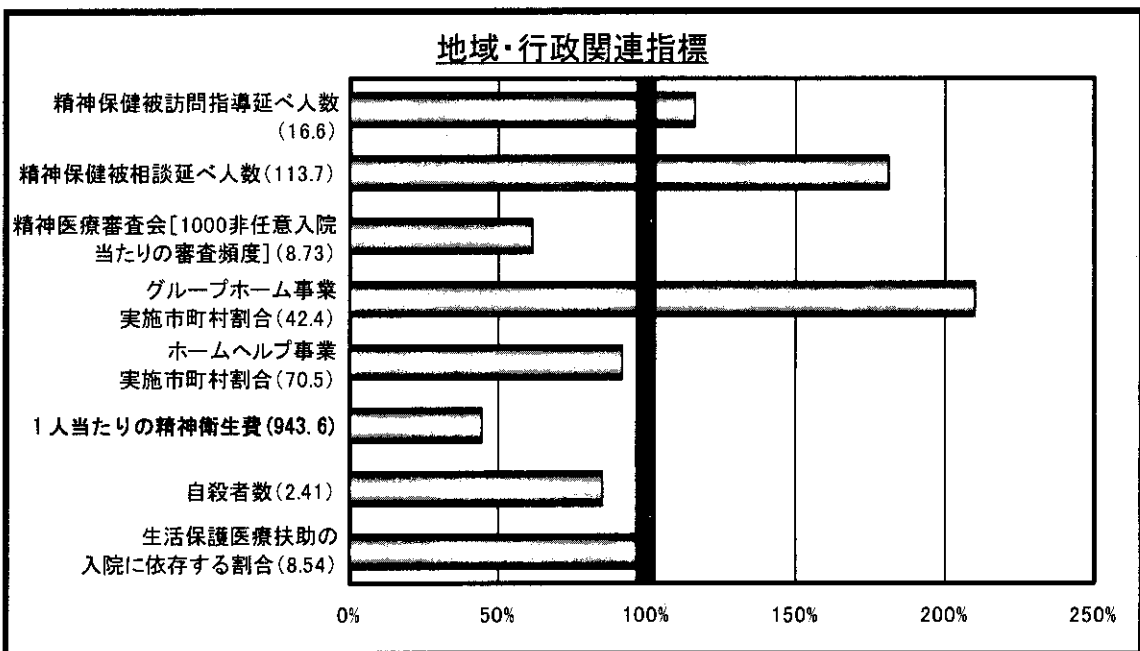
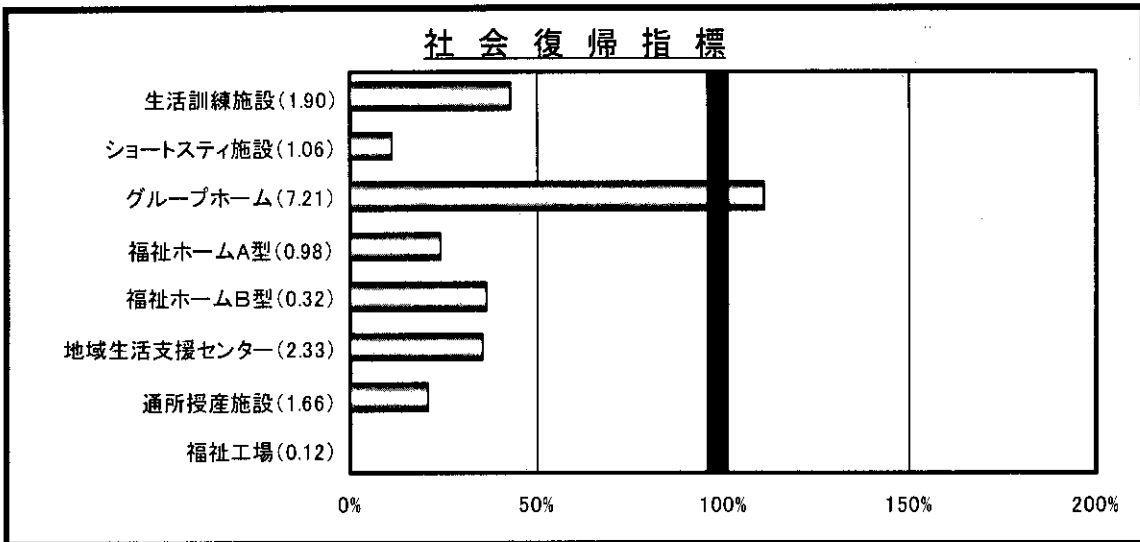
●上位指標

外来指標 なし  
入院指標 なし  
社会復帰指標 なし  
地域・行政関連指標 精神保健被相談延べ人数(2位)

●下位指標

外来指標 障害者手帳交付数(1位), 通院公費負担承認数(2位)  
入院指標 精神科病床数(1位), 継続在院期間5年以上割合(2位), 90日以内再入院率(1位), 在院患者数(1位), 任意入院患者数(2位), 統合失調症患者数(1位), 気分障害患者数(2位)  
社会復帰指標 地域生活支援センター(2位), 通所授産施設(3位), 福祉工場(1位)  
地域・行政関連指標 精神衛生費(3位)





## 精神保健医療福祉の現況

外来指標	数値
障害者手帳交付数 (対万人)	6.9
通院公費負担承認数 (対万人)	11.2

入院指標	数値
精神科病床数 (対万人)	15.4
退院患者の在院期間1年以上割合 (%)	13.7
継続在院期間5年以上割合 (%)	34.8
退院率 [100人1年当たり] (人)	109.0
50%退院日数	70.3
90日以内再入院率 (%)	9.4
1年以内社会復帰率 (%)	71.7
1年後残留率 (%)	13.1
在院患者数 (対万人)	14.6
任意入院患者数 (対万人)	7.8
統合失調症患者数 (対万人)	9.1
気分障害患者数 (対万人)	1.04
痴呆患者数 (対万人)	2.42

社会復帰指標	数値
生活訓練施設数 (対100万人)	0.82
ショートステイ施設数 (対100万人)	0.12
グループホーム施設数 (対100万人)	8.01
福祉ホームA型施設数 (対100万人)	0.24
福祉ホームB型施設数 (対100万人)	0.12
地域生活支援センター数 (対100万人)	0.82
通所授産施設数 (対100万人)	0.35
福祉工場数 (対100万人)	0

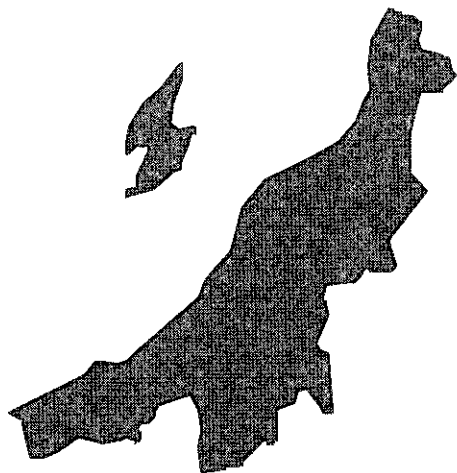
地域行政関連指標	数値
精神保健被訪問指導延べ人数 (対万人)	19.3
精神保健被相談延べ人数 (対万人)	206.0
精神医療審査会 (1000非任意入院あたりの審査頻度)	5.39
グループホーム事業実施市町村割合 (%)	89.2
ホームヘルプ事業実施市町村割合 (%)	64.9

精神衛生費	数値
地方財政歳出総額 (百万円)	1,793.975
精神衛生費 (百万円)	3,586
精神衛生費割合 (%)	0.20
1人当たり (円)	422.4
自殺者数 (対万人)	2.05
生活保護医療扶助の入院に依存する割合	8.35



# 新潟県



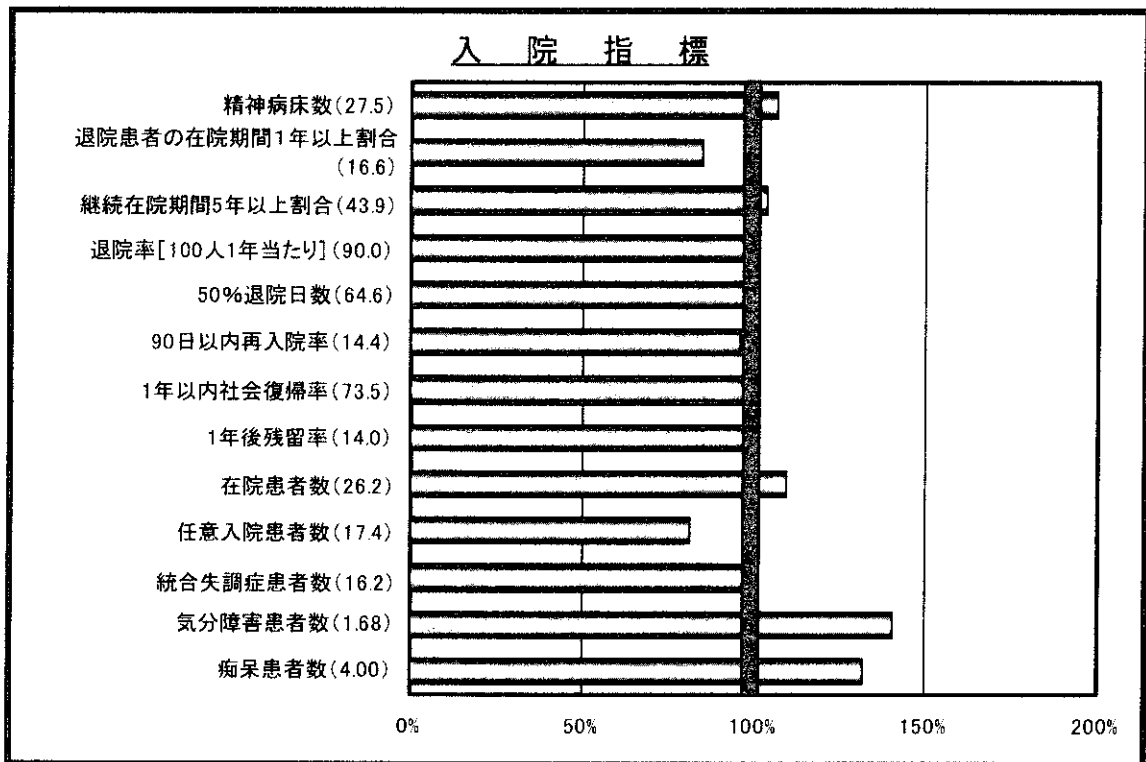
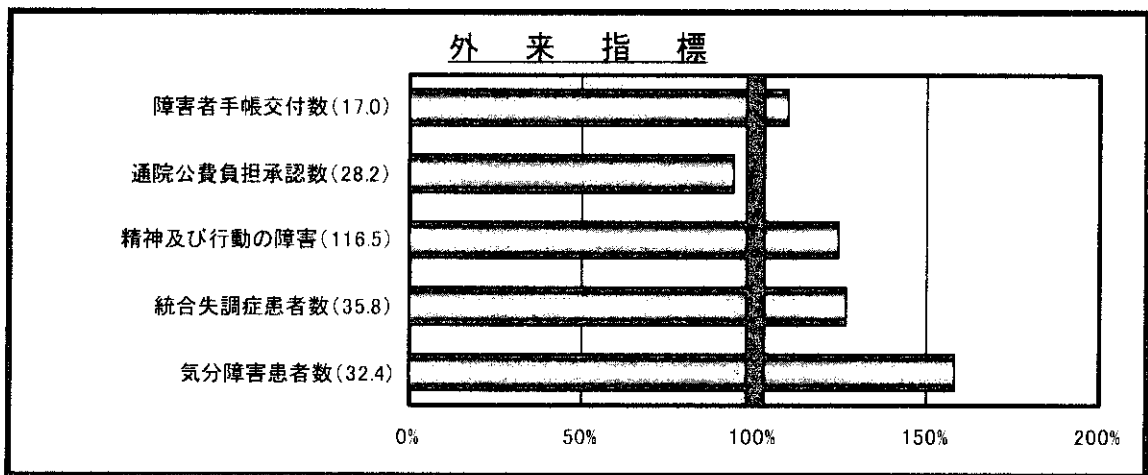
人口 2,475,733人  
 面積 12,582.39 km<sup>2</sup>  
 市町村数 111

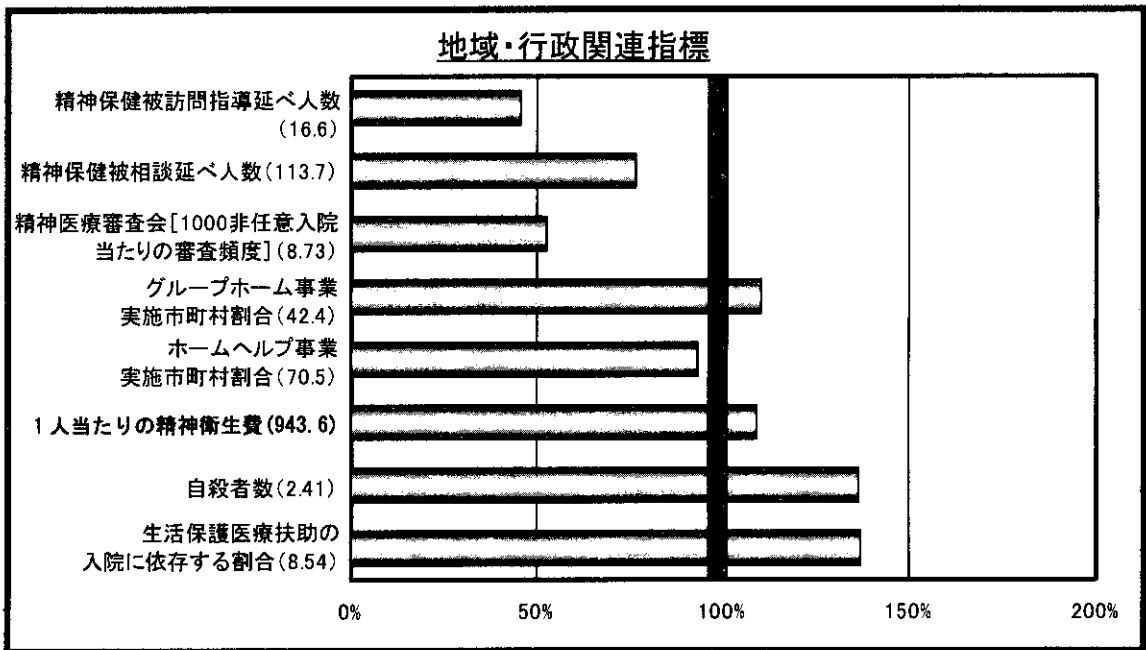
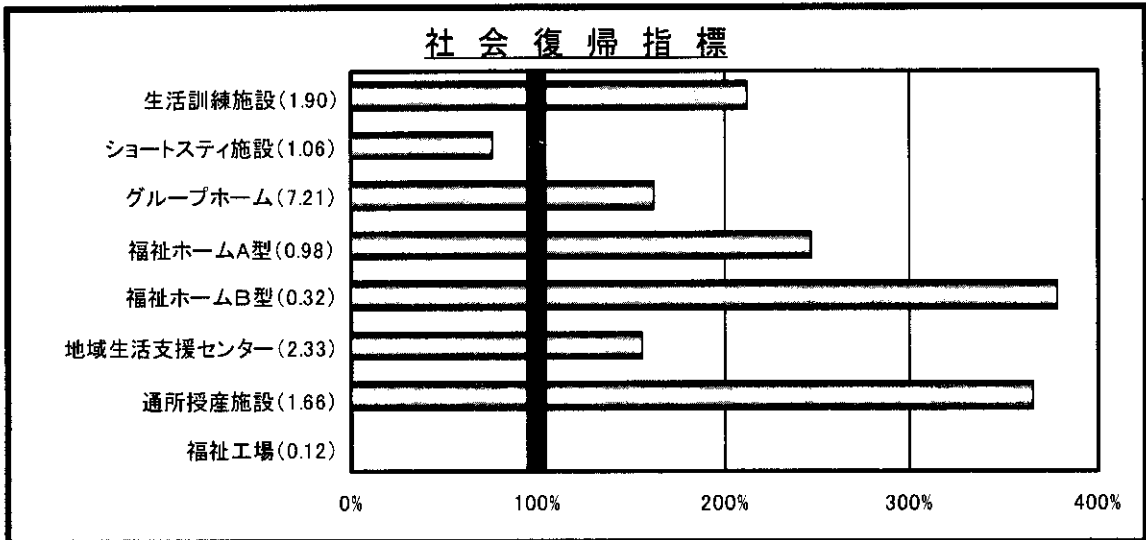
●上位指標

- 外来指標 なし
- 入院指標 なし
- 社会復帰指標 通所授産施設 (2位)
- 地域・行政関連指標 自殺者数 (2位)

●下位指標

- 外来指標 なし
- 入院指標 なし
- 社会復帰指標 福祉工場 (1位)
- 地域・行政関連指標 なし






## 精神保健医療福祉の現況

指標	数値
障害者手帳交付数(対万人)	18.7
通院公費負担承認数(対万人)	26.6
精神科病床数(対万人)	29.4
退院患者の在院期間1年以上割合(%)	14.2
継続在院期間5年以上割合(%)	45.6
退院率[100人1年当たり](人)	90.0
50%退院日数	63.1
90日以内再入院率(%)	13.9
1年以内社会復帰率(%)	73.8
1年後残留率(%)	13.8
在院患者数(対万人)	28.7
任意入院患者数(対万人)	14.2
統合失調症患者数(対万人)	15.9
気分障害患者数(対万人)	2.36
痴呆患者数(対万人)	5.28

指標	数値
生活訓練施設数(対100万人)	4.04
ショートステイ施設数(対100万人)	0.81
グループホーム施設数(対100万人)	11.71
福祉ホームA型施設数(対100万人)	2.42
福祉ホームB型施設数(対100万人)	1.21
地域生活支援センター数(対100万人)	3.64
通所授産施設数(対100万人)	6.06
福祉工場数(対100万人)	0
精神保健被訪問指導延べ人数(対万人)	7.6
精神保健被相談延べ人数(対万人)	87.3
精神医療審査会(1000非任意入院あたりの審査頻度)	4.62
グループホーム事業実施市町村割合(%)	46.8
ホームヘルプ事業実施市町村割合(%)	65.8
地方財政歳出総額(百万円)	1,308,381
精神衛生費(百万円)	2,557
精神衛生費割合(%)	0.20
1人当たり(円)	1,032.8
自殺者数(対万人)	3.29
生活保護医療扶助の入院に依存する割合	11.69



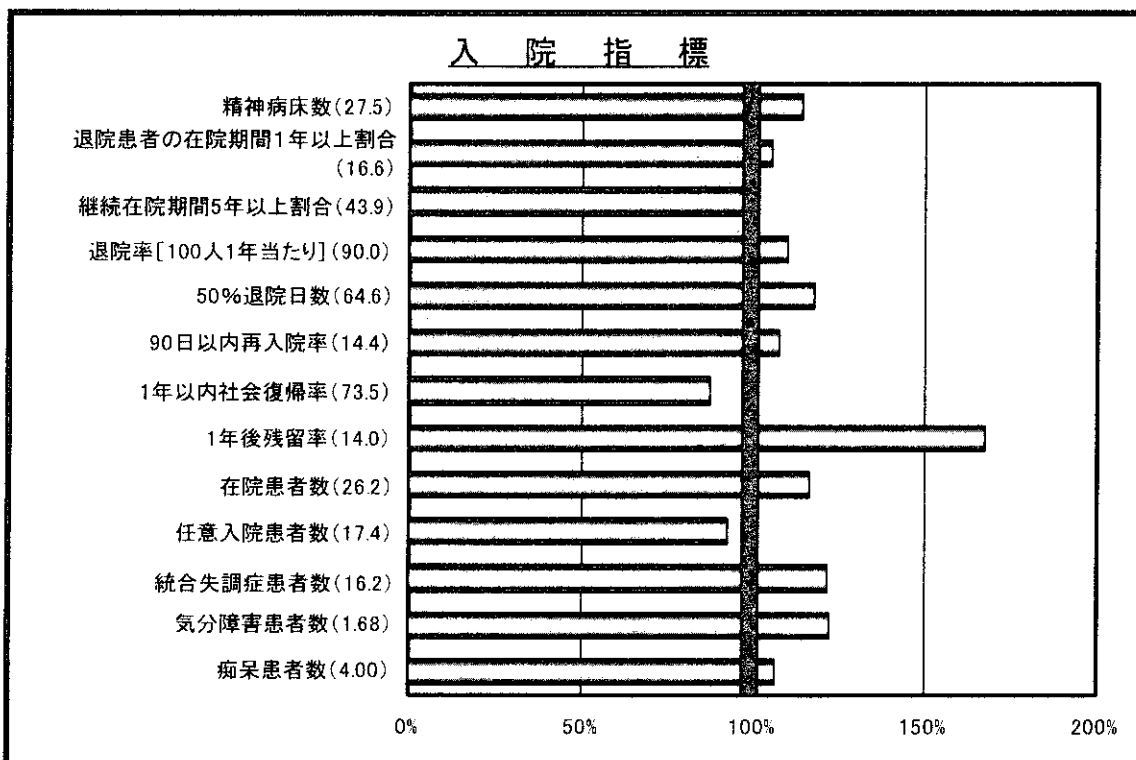
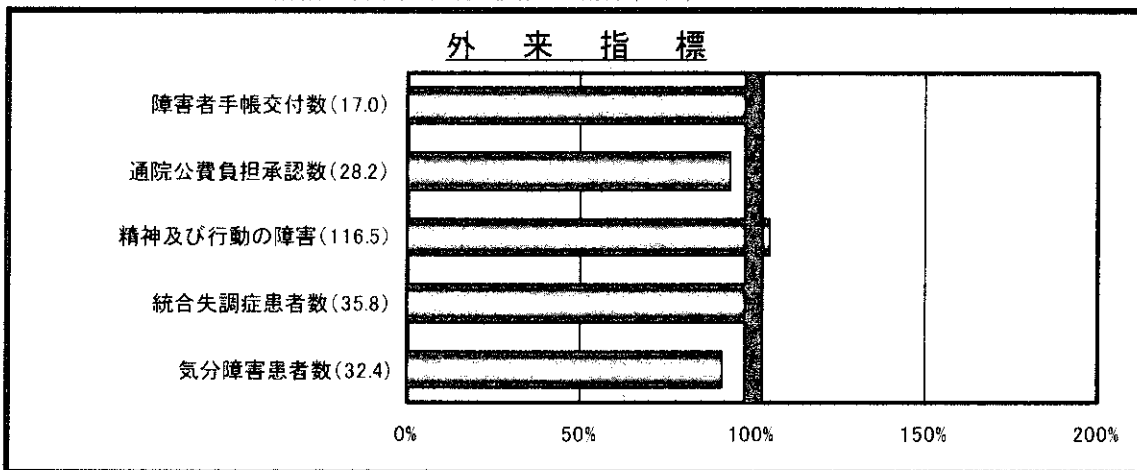
人口 1,120,851人  
面積 4,247.22 k m<sup>2</sup>  
市町村数 35

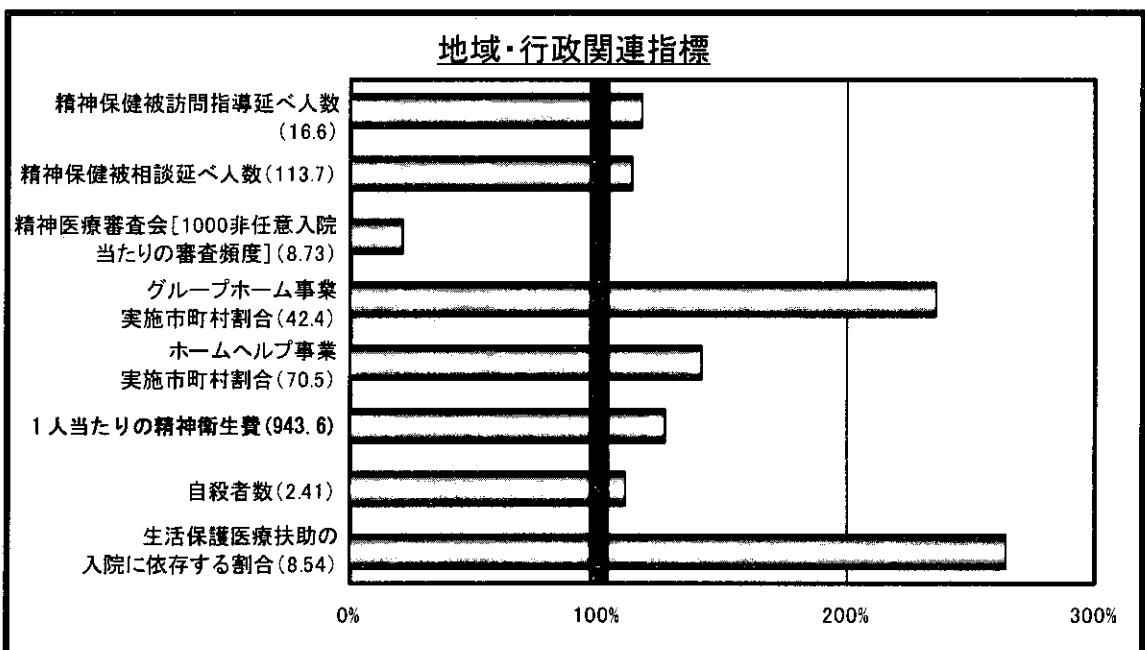
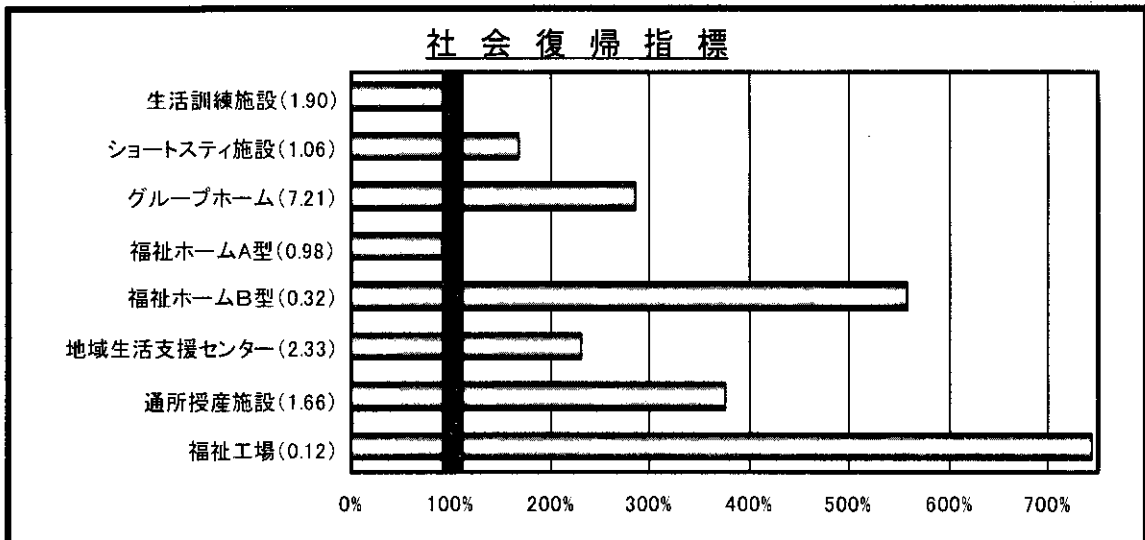
●上位指標

- 外来指標 なし
- 入院指標 1年後残留率 (1位)
- 社会復帰指標 グループホーム (1位), 福祉ホームB型 (1位)  
通所授産施設 (1位)
- 地域・行政関連指標 グループホーム事業実施市町村割合 (1位)  
ホームヘルプ事業実施市町村割合 (1位)  
生活保護医療扶助の入院に依存する割合 (1位)

●下位指標

- 外来指標 なし
- 入院指標 1年以内社会復帰率 (2位)
- 社会復帰指標 なし
- 地域・行政関連指標 精神医療審査会 (3位)





## 精神保健医療福祉の現況

外来指標	項目	数値
外来指標	障害者手帳交付数(対万人)	16.9
	通院公費負担承認数(対万人)	26.4
入院指標	精神科病床数(対万人)	31.5
	退院患者の在院期間1年以上割合(%)	17.5
	継続在院期間5年以上割合(%)	43.8
	退院率[100人1年当たり](人)	99.0
	50%退院日数	75.9
	90日以内再入院率(%)	15.5
	1年以内社会復帰率(%)	64.2
	1年後残留率(%)	23.4
	在院患者数(対万人)	30.5
	任意入院患者数(対万人)	16.2
指標	統合失調症患者数(対万人)	19.7
	気分障害患者数(対万人)	2.06
	痴呆患者数(対万人)	4.26

社会復帰指標	項目	数値
社会復帰指標	生活訓練施設数(対100万人)	1.78
	ショートステイ施設数(対100万人)	1.78
	グループホーム施設数(対100万人)	20.52
	福祉ホームA型施設数(対100万人)	0.89
	福祉ホームB型施設数(対100万人)	1.78
	地域生活支援センター数(対100万人)	5.35
	通所授産施設数(対100万人)	6.25
	福祉工場数(対100万人)	0.89
地域・行政関連指標	精神保健被訪問指導延べ人数(対万人)	19.5
	精神保健被相談延べ人数(対万人)	128.6
	精神医療審査会(1000非任意入院あたりの審査頻度)	1.82
	グループホーム事業実施市町村割合(%)	100.0
	ホームヘルプ事業実施市町村割合(%)	100.0
	精神衛生費	
	地方財政歳出総額(百万円)	593.104
	精神衛生費(百万円)	1.348
	精神衛生費割合(%)	0.23
	1人当たり(円)	1,202.7
自殺者数(対万人)	2.68	
生活保護医療扶助の入院に依存する割合	22.47	

# 石川県



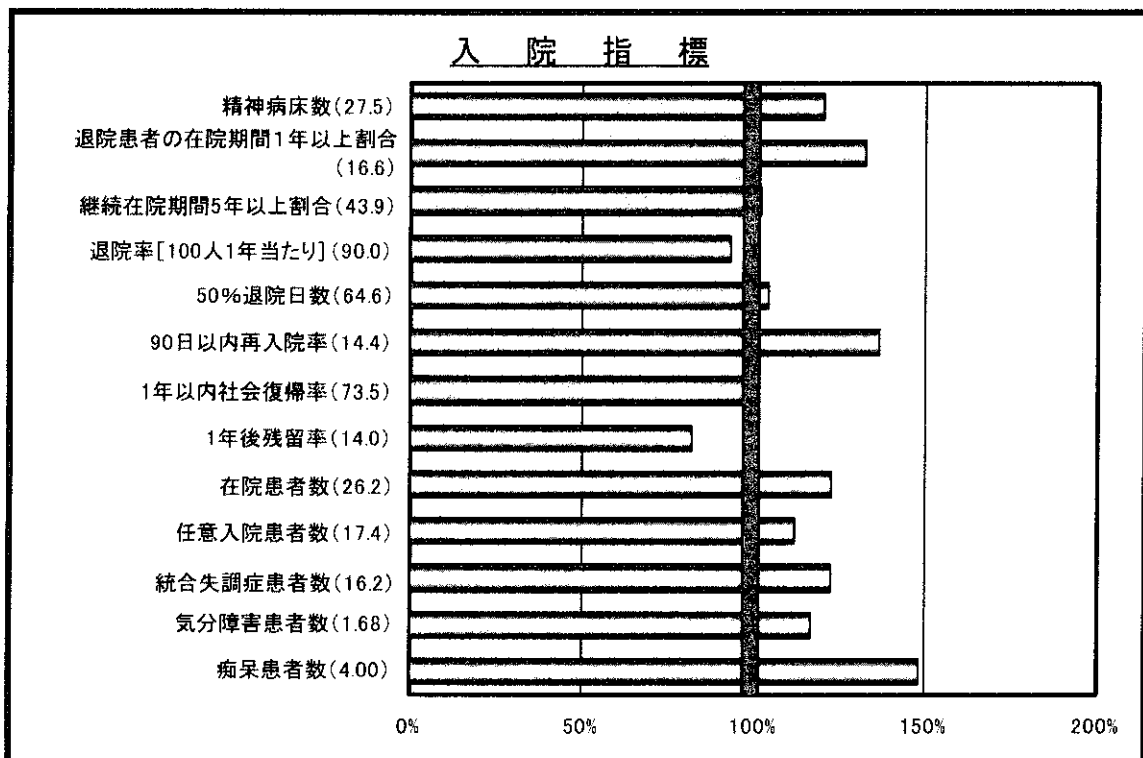
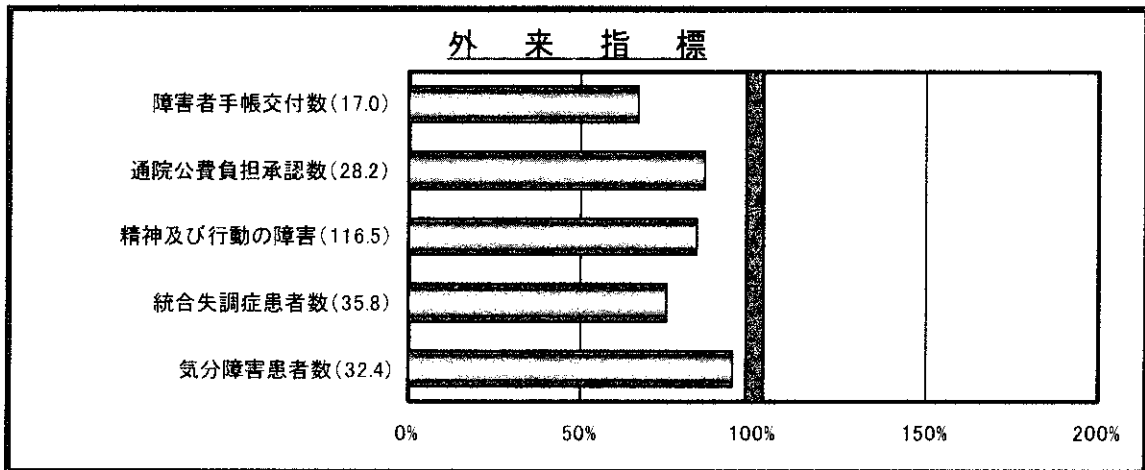
人口 1,180,977人  
面積 4,185.32 km<sup>2</sup>  
市町村数 41

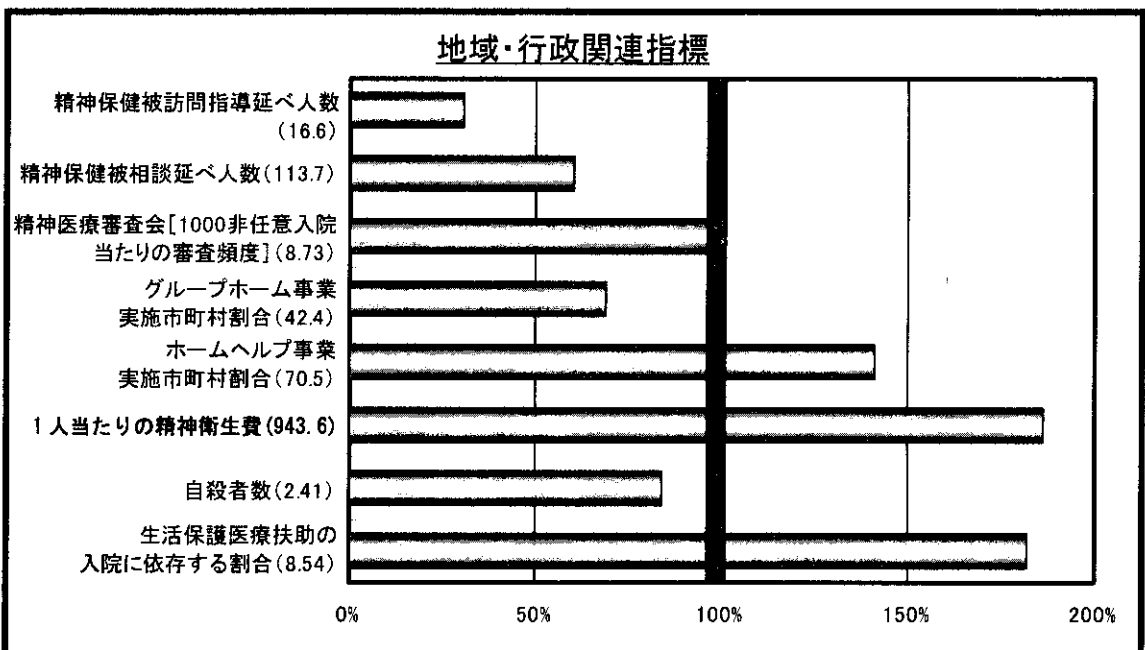
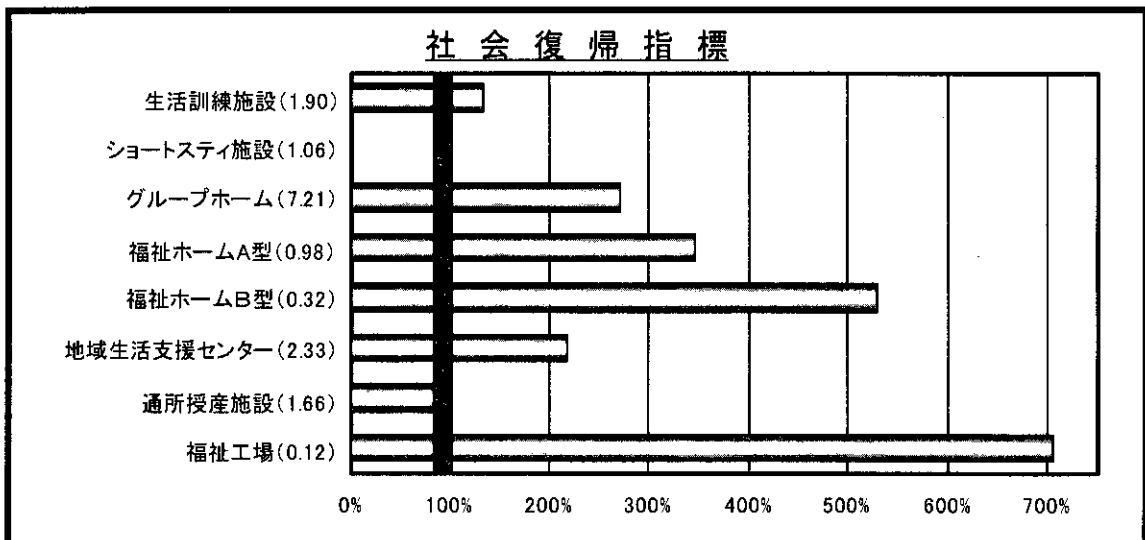
●上位指標

外来指標 なし  
入院指標 なし  
社会復帰指標 グループホーム (2位), 福祉ホーム B型 (2位)  
地域・行政関連指標 ホームヘルプ事業実施市町村割合 (1位)

●下位指標

外来指標 なし  
入院指標 なし  
社会復帰指標 ショートステイ施設 (1位)  
地域・行政関連指標 精神保健被訪問指導延べ人数 (3位)





## 精神保健医療福祉の現況

外采指標	数値
障害者手帳交付数(対万人)	11.3
通院公費負担承認数(対万人)	24.2
入院指標	
精神科病床数(対万人)	33.0
退院患者の在院期間1年以上割合(%)	22.0
継続在院期間5年以上割合(%)	44.7
退院率[100人1年当たり](人)	84.0
50%退院日数	67.4
90日以内再入院率(%)	19.7
1年以内社会復帰率(%)	73.8
1年後残留率(%)	11.5
在院患者数(対万人)	32.1
任意入院患者数(対万人)	19.5
統合失調症患者数(対万人)	19.9
気分障害患者数(対万人)	1.96
痴呆患者数(対万人)	5.94

社会復帰指標	数値
生活訓練施設数(対100万人)	2.54
ショートステイ施設数(対100万人)	0
グループホーム施設数(対100万人)	19.48
福祉ホームA型施設数(対100万人)	3.39
福祉ホームB型施設数(対100万人)	1.69
地域生活支援センター数(対100万人)	5.08
通所授産施設数(対100万人)	1.69
福祉工場数(対100万人)	0.85
地域・行政関連指標	
精神保健被訪問指導延べ人数(対万人)	5.1
精神保健被相談延べ人数(対万人)	68.8
精神医療審査会(1000非任意入院あたりの審査頻度)	8.68
グループホーム事業実施市町村割合(%)	29.3
ホームヘルプ事業実施市町村割合(%)	100.0
精神衛生費	
地方財政歳出総額(百万円)	676,648
精神衛生費(百万円)	2,076
精神衛生費割合(%)	0.31
1人当たり(円)	1,757.9
自殺者数(対万人)	2.03
生活保護医療扶助の入院に依存する割合	15.48

# 福井県



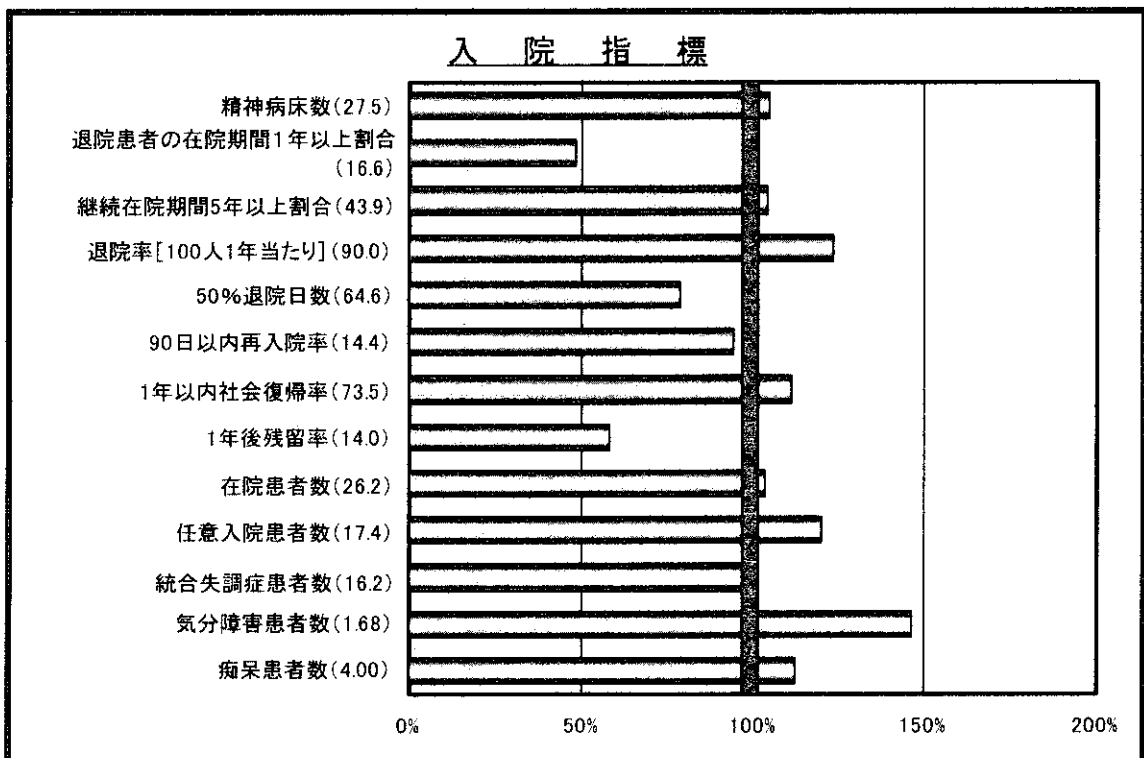
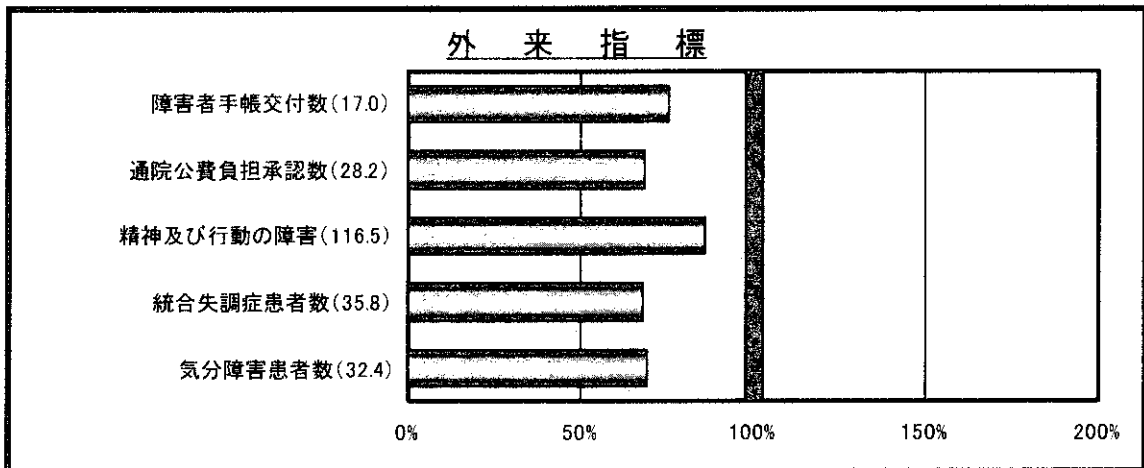
人口 828,944人  
面積 4,188.76 km<sup>2</sup>  
市町村数 35

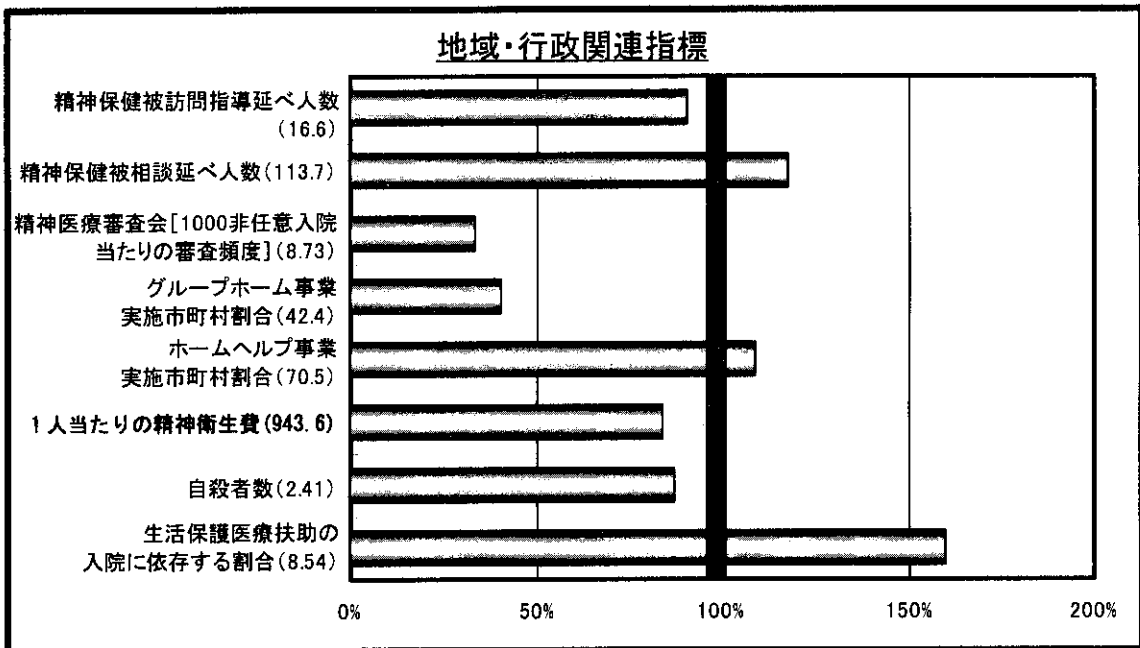
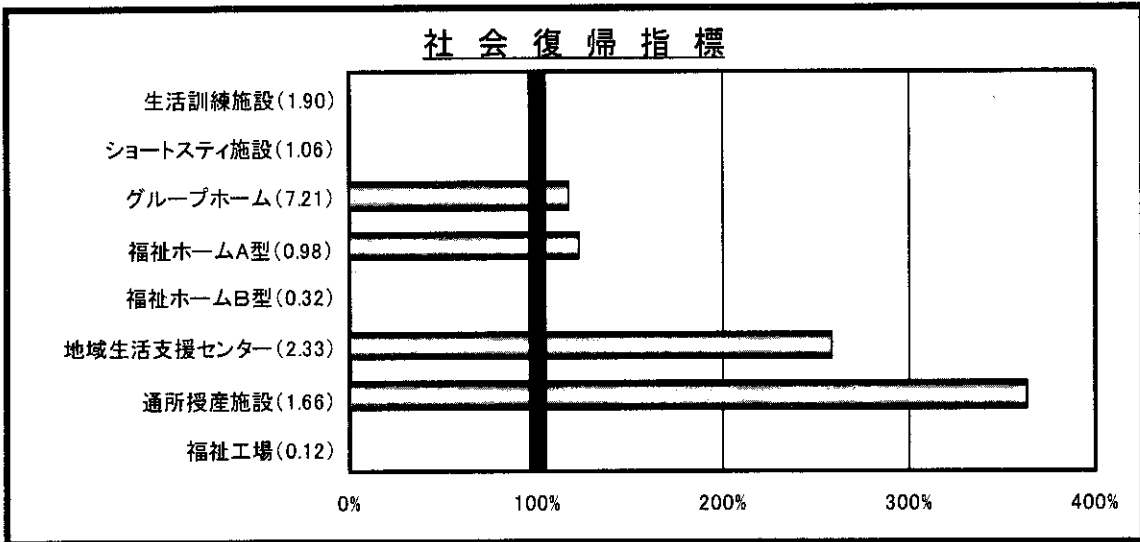
## ⑤上位指標

外来指標 なし  
入院指標 なし  
社会復帰指標 地域生活支援センター（3位）  
通所授産施設（3位）  
地域・行政関連指標 なし

## ⑥下位指標

外来指標 なし  
入院指標 1年後残留率（2位）  
社会復帰指標 生活訓練施設（1位）、ショートステイ施設（1位）、福祉ホームB型（1位）  
福祉工場（1位）  
地域・行政関連指標 なし





## 精神保健医療福祉の現況

外采指標	数値
障害者手帳交付数(対万人)	12.8
通院公費負担承認数(対万人)	19.3

入院指標	数値
精神科病床数(対万人)	28.9
退院患者の在院期間1年以上割合(%)	8.1
継続在院期間5年以上割合(%)	45.9
退院率[100人1年当たり](人)	111.0
50%退院日数	50.8
90日以内再入院率(%)	13.6
1年以内社会復帰率(%)	81.8
1年後残留率(%)	8.2

地域行政関連指標	数値
在院患者数(対万人)	27.2
任意入院患者数(対万人)	20.9
統合失調症患者数(対万人)	16.3
気分障害患者数(対万人)	2.46
痴呆患者数(対万人)	4.51

社会復帰指標	数値
生活訓練施設数(対100万人)	0
ショートステイ施設数(対100万人)	0
グループホーム施設数(対100万人)	8.44
福祉ホームA型施設数(対100万人)	1.21
福祉ホームB型施設数(対100万人)	0
地域生活支援センター数(対100万人)	6.03
通所授産施設数(対100万人)	6.03
福祉工場数(対100万人)	0

地域行政関連指標	数値
精神保健被訪問指導延べ人数(対万人)	15.1
精神保健被相談延べ人数(対万人)	134.0
精神医療審査会(1000非任意入院あたりの審査頻度)	2.91
グループホーム事業実施市町村割合(%)	17.1
ホームヘルプ事業実施市町村割合(%)	77.1

精神衛生費	数値
地方財政歳出総額(百万円)	553,142
精神衛生費(百万円)	660
精神衛生費割合(%)	0.12
1人当たり(円)	796.2

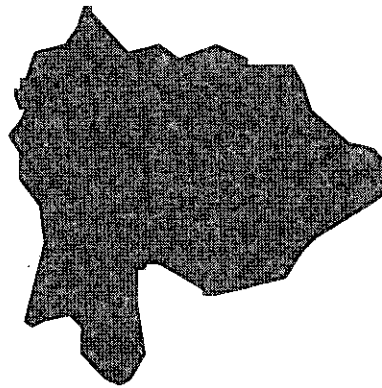

  

自殺者数	数値
自殺者数(対万人)	2.11

生活保護医療扶助	数値
生活保護医療扶助の入院に依存する割合	13.59





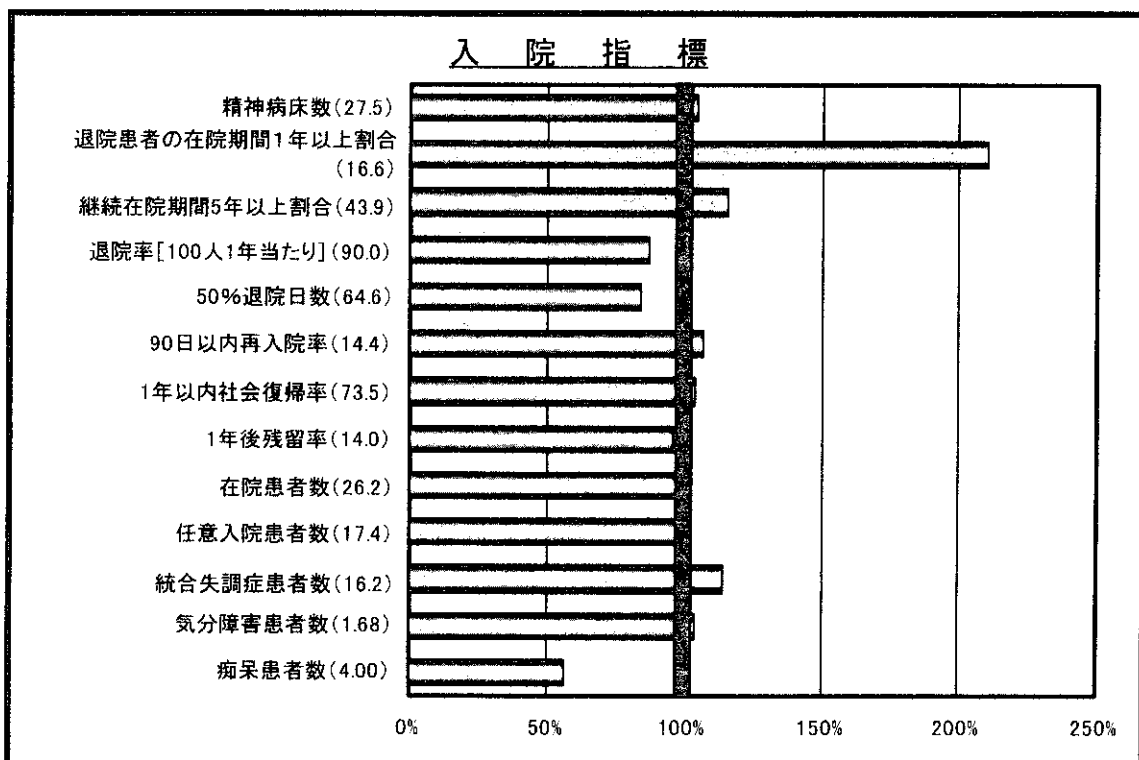
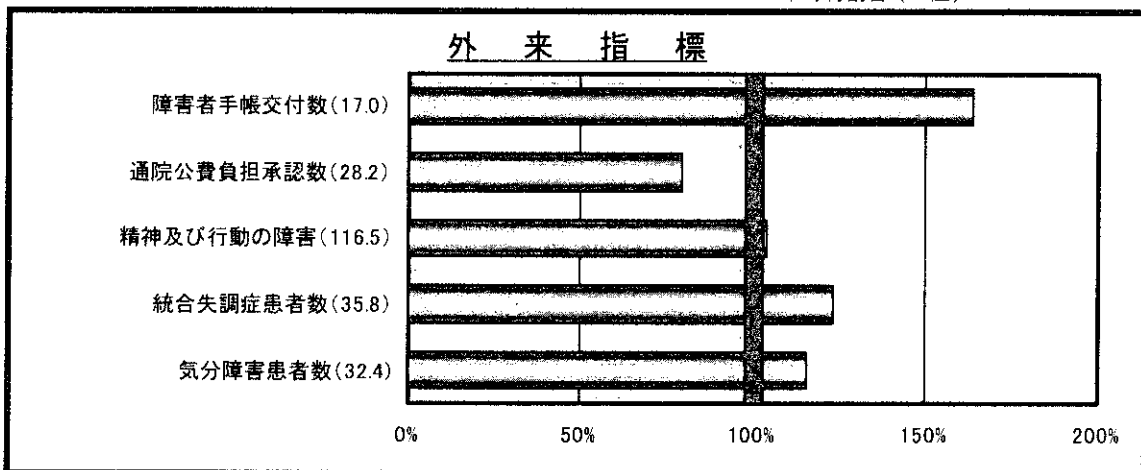
人口 888,172人  
 面積 4,465.37 k m<sup>2</sup>  
 市町村数 64

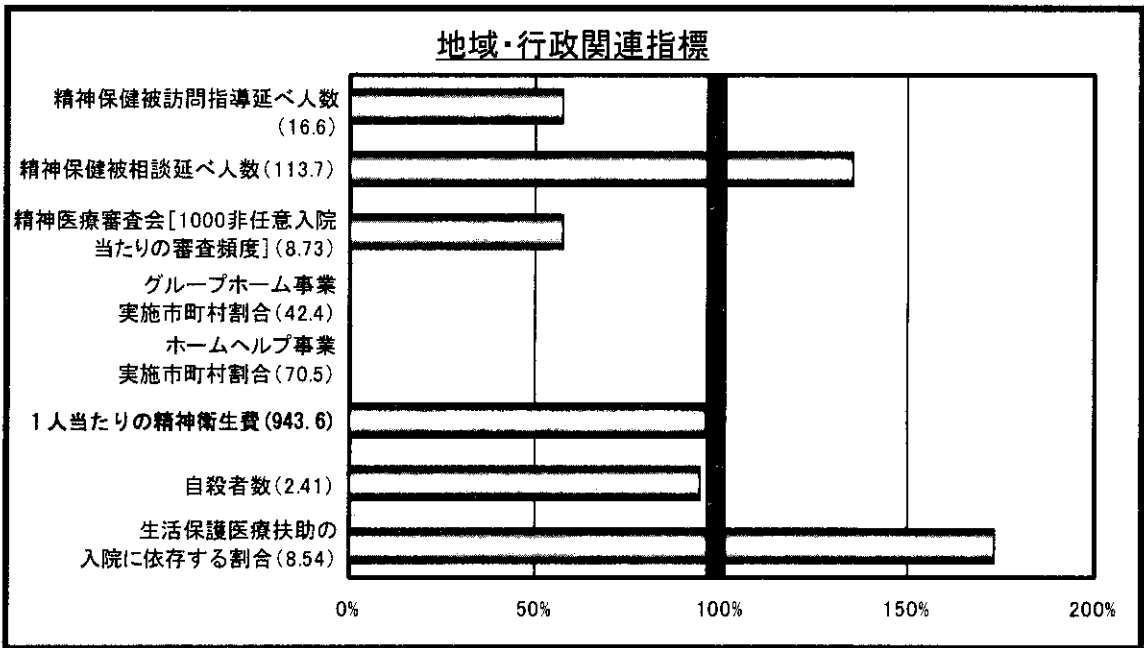
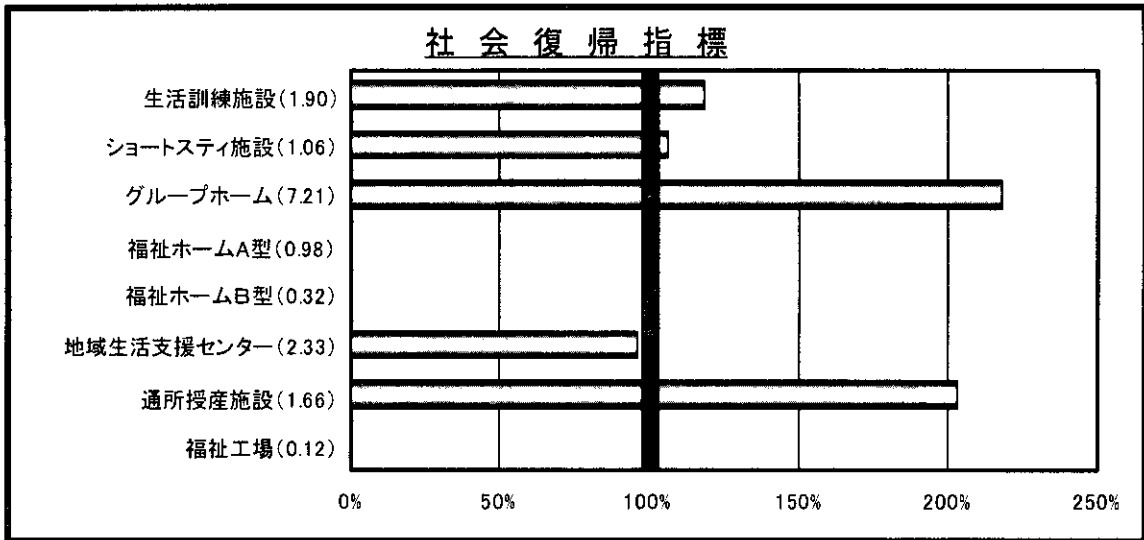
●上位指標

外来指標 障害者手帳交付数 (2位)  
 入院指標 退院患者の在院期間1年以上割合 (1位)  
 社会復帰指標 なし  
 地域・行政関連指標 なし

●下位指標

外来指標 なし  
 入院指標 なし  
 社会復帰指標 福祉ホームA型 (1位), 福祉ホームB型 (1位), 福祉工場 (1位)  
 地域・行政関連指標 グループホーム事業実施市町村割合 (1位), ホームヘルプ事業実施市町村割合 (1位)





## 精神保健医療福祉の現況

外業指標	項目	数値
外業指標	障害者手帳交付数(対万人)	27.8
	通院公費負担承認数(対万人)	22.5
入院指標	精神科病床数(対万人)	28.8
	退院患者の在院期間1年以上割合(%)	35.0
	継続在院期間5年以上割合(%)	50.9
	退院率[100人1年当たり](人)	79.0
	50%退院日数	54.8
	90日以内再入院率(%)	15.4
	1年以内社会復帰率(%)	76.8
	1年後残留率(%)	13.5
	在院患者数(対万人)	26.7
	任意入院患者数(対万人)	17.5
指標	統合失調症患者数(対万人)	18.6
	気分障害患者数(対万人)	1.76
	痴呆患者数(対万人)	2.26

社会復帰指標	項目	数値	
社会復帰指標	生活訓練施設数(対100万人)	2.25	
	ショートステイ施設数(対100万人)	1.13	
	グループホーム施設数(対100万人)	15.76	
	福祉ホームA型施設数(対100万人)	0	
	福祉ホームB型施設数(対100万人)	0	
	地域生活支援センター数(対100万人)	2.25	
	通所授産施設数(対100万人)	3.38	
福祉工場数(対100万人)	0		
地域行政関連指標	精神保健被訪問指導延べ人数(対万人)	9.6	
	精神保健被相談延べ人数(対万人)	154.1	
	精神医療審査会(1000非任意入院あたりの審査頻度)	5.06	
	グループホーム事業実施市町村割合(%)	0	
	ホームヘルプ事業実施市町村割合(%)	0	
	精神衛生費	地方財政歳出総額(百万円)	517,820
		精神衛生費(百万円)	808
		精神衛生費割合(%)	0.16
		1人当たり(円)	909.7
	自殺者数(対万人)	2.28	
生活保護医療扶助の入院に依存する割合	14.75		

# 長野県



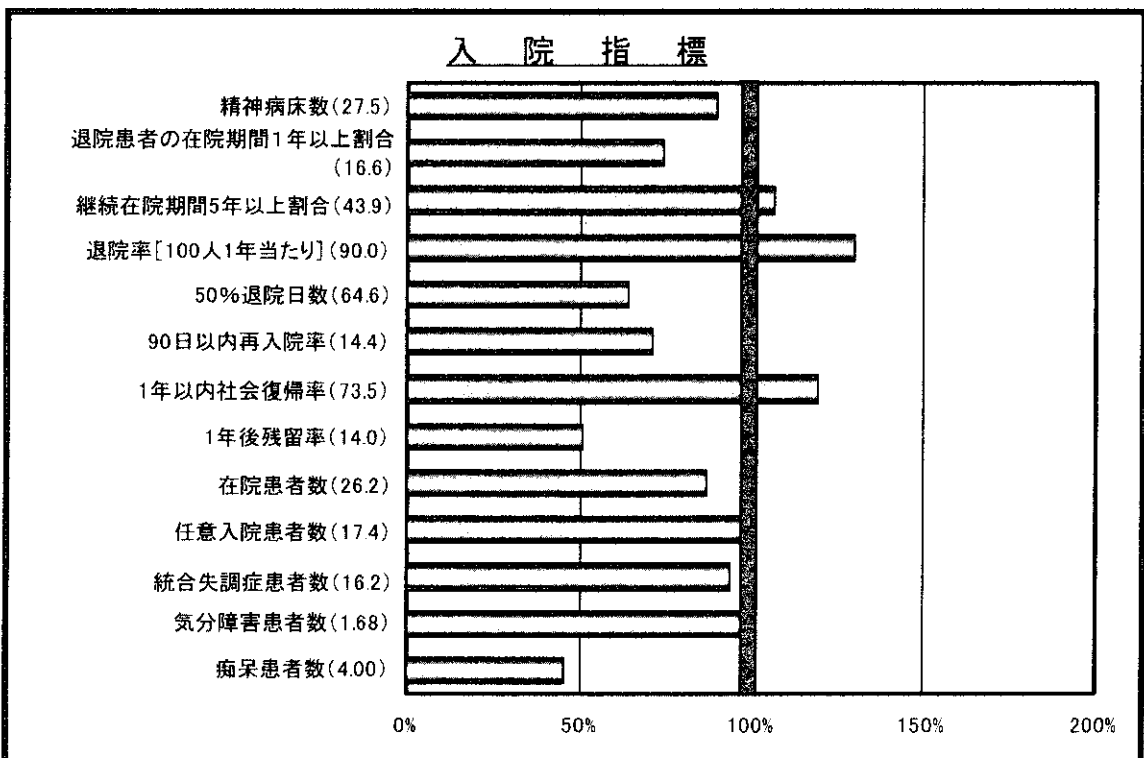
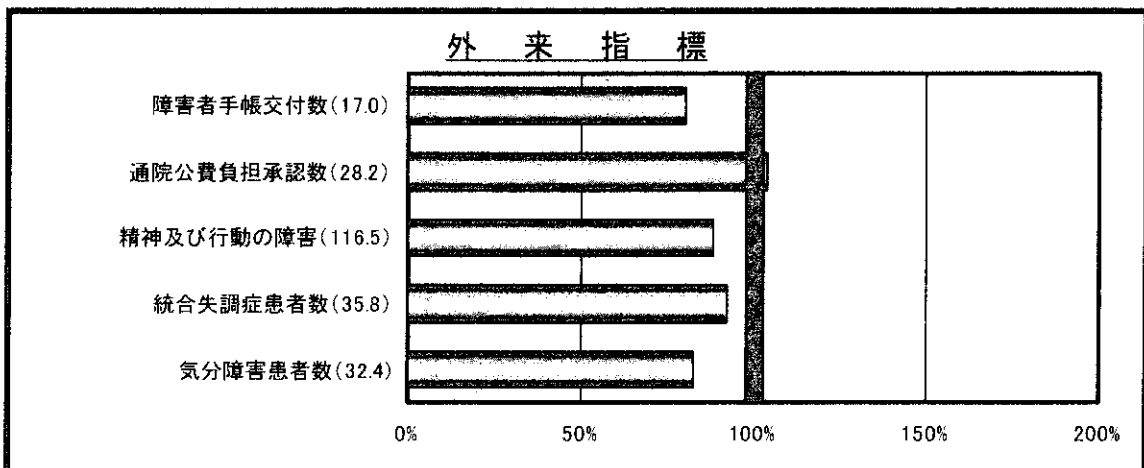
人口 2,215,168人  
面積 13,585.22 k m<sup>2</sup>  
市町村数 120

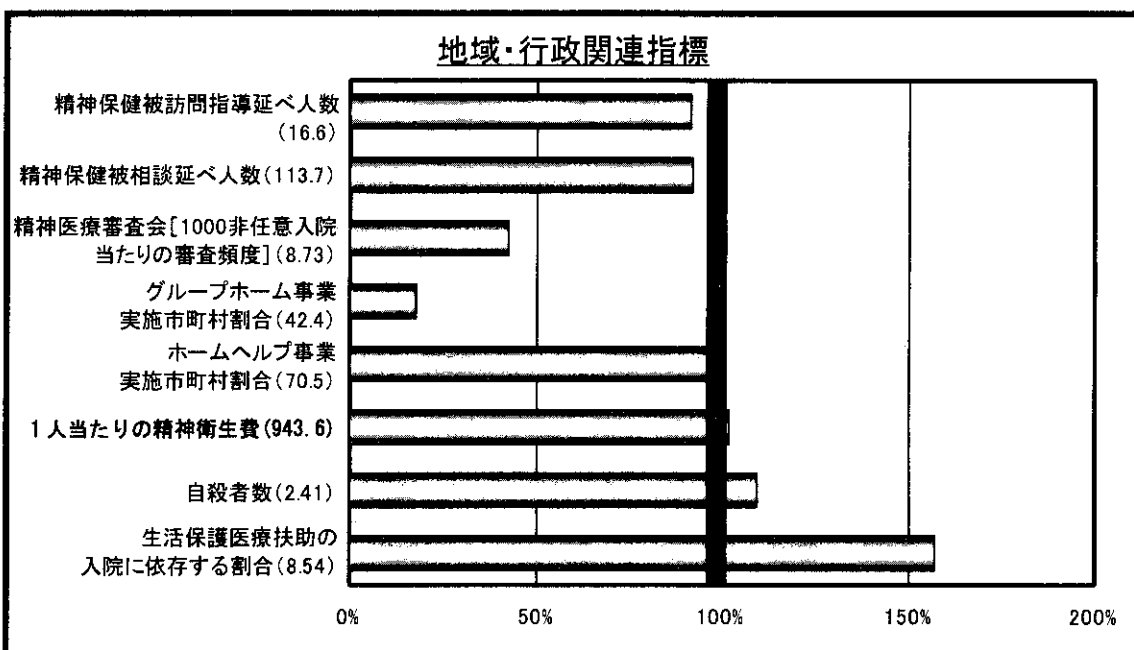
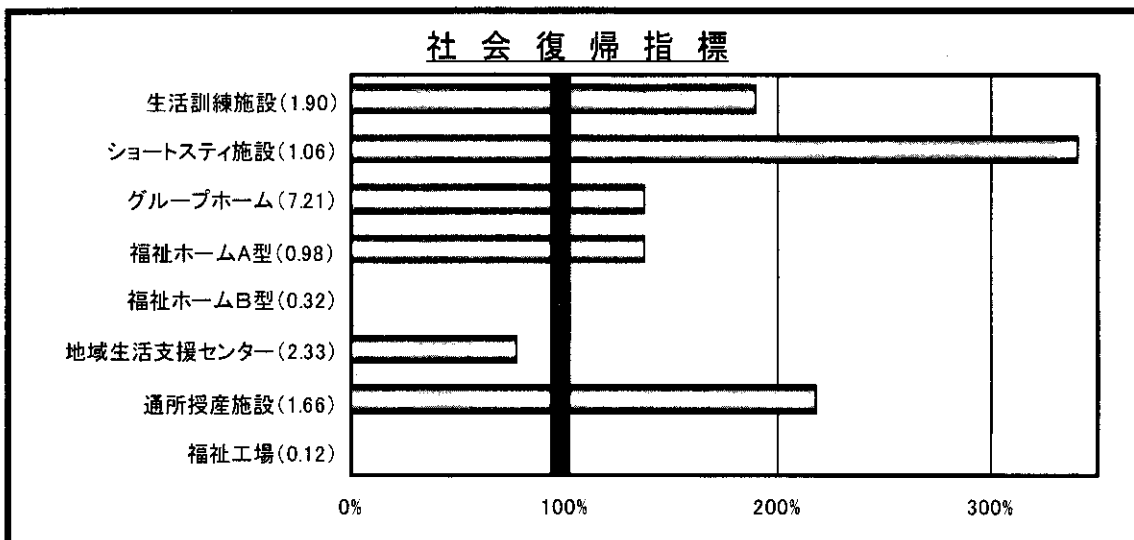
## ●上位指標

外来指標 なし  
入院指標 1年以内社会復帰率(1位)  
社会復帰指標 なし  
地域・行政関連指標 なし

## ●下位指標

外来指標 なし  
入院指標 50%退院日数(2位), 1年後残留率(1位)  
社会復帰指標 福祉ホームB型(1位), 福祉工場(1位)  
地域・行政関連指標 グループホーム事業実施市町村割合(3位)





## 精神保健医療福祉の現況

指標	数値
障害者手帳交付数(対万人)	13.6
通院公費負担承認数(対万人)	29.4
精神科病床数(対万人)	24.7
退院患者の在院期間1年以上割合(%)	12.3
継続在院期間5年以上割合(%)	46.8
退院率[100人1年当たり](人)	117.0
50%退院日数	41.6
90日以内再入院率(%)	10.3
1年以内社会復帰率(%)	87.9
1年後残留率(%)	7.1
在院患者数(対万人)	22.8
任意入院患者数(対万人)	17.3
統合失調症患者数(対万人)	15.2
気分障害患者数(対万人)	1.70
痴呆患者数(対万人)	1.81

指標	数値
生活訓練施設数(対100万人)	3.61
ショートステイ施設数(対100万人)	3.61
グループホーム施設数(対100万人)	9.93
福祉ホームA型施設数(対100万人)	1.35
福祉ホームB型施設数(対100万人)	0
地域生活支援センター数(対100万人)	1.81
通所授産施設数(対100万人)	3.61
福祉工場数(対100万人)	0
精神保健被訪問指導延べ人数(対万人)	15.2
精神保健被相談延べ人数(対万人)	105.2
精神医療審査会(1000非任意入院あたりの審査頻度)	3.73
グループホーム事業実施市町村割合(%)	7.5
ホームヘルプ事業実施市町村割合(%)	70.8
地方財政歳出総額(百万円)	1,058,095
精神衛生費(百万円)	2,139
精神衛生費割合(%)	0.20
1人当たり(円)	965.6
自殺者数(対万人)	2.64
生活保護医療扶助の入院に依存する割合	13.36