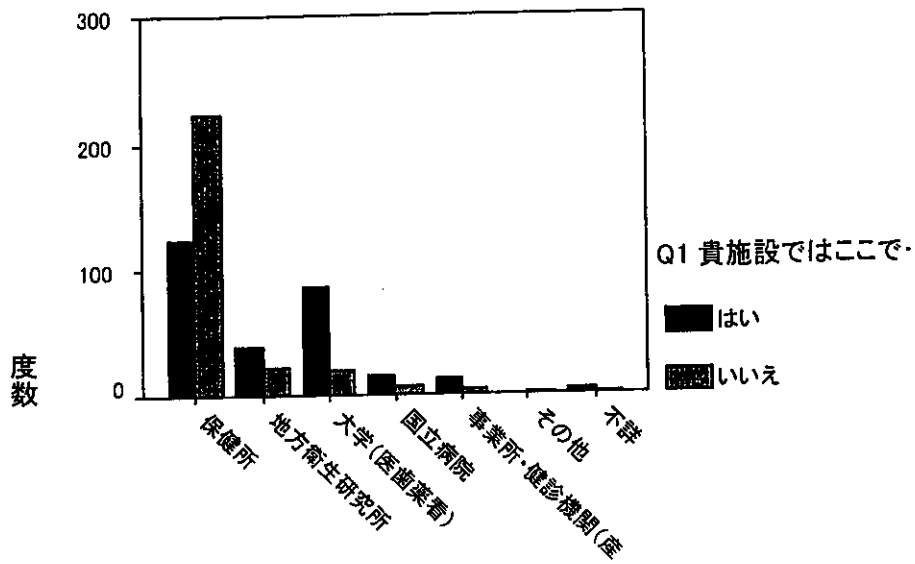


処理したケースの要約

	ケース					
	有効数		欠損		合計	
	N	パーセント	N	パーセント	N	パーセント
施設の種類の種類 * Q1 貴施設ではここでいう疫学研究をしていますか	561	99.1%	5	.9%	566	100.0%



施設の種類の種類

図2-2 施設の種類の種類の回答分布
(1) 設問1

処理したケースの要約

	ケース					
	有効数		欠損		合計	
	N	パーセント	N	パーセント	N	パーセント
施設の種類の種類 * Q2「疫学倫理指針」の存在を知っていましたか	561	99.1%	5	.9%	566	100.0%

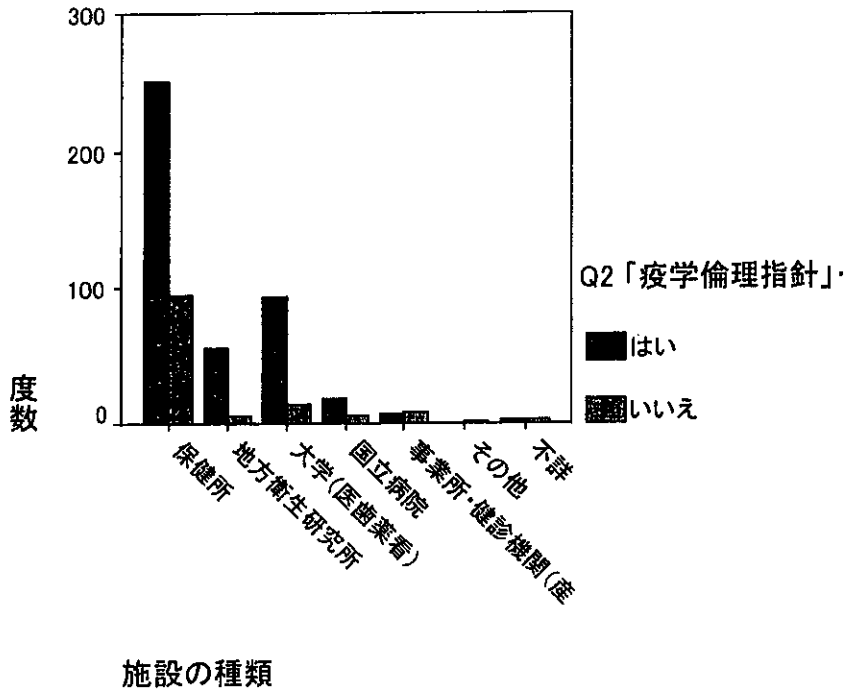


図2-2 施設の種類の回答分布
(2) 設問2

処理したケースの要約

	ケース					
	有効数		欠損		合計	
	N	パーセント	N	パーセント	N	パーセント
施設の種類の種類 * Q3「疫学倫理指針」の内容を見ることがありますか	425	99.1%	4	.9%	429	100.0%

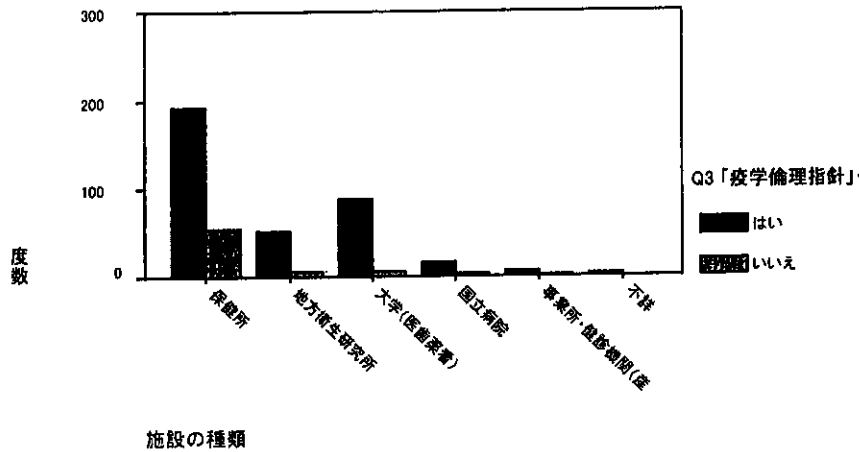
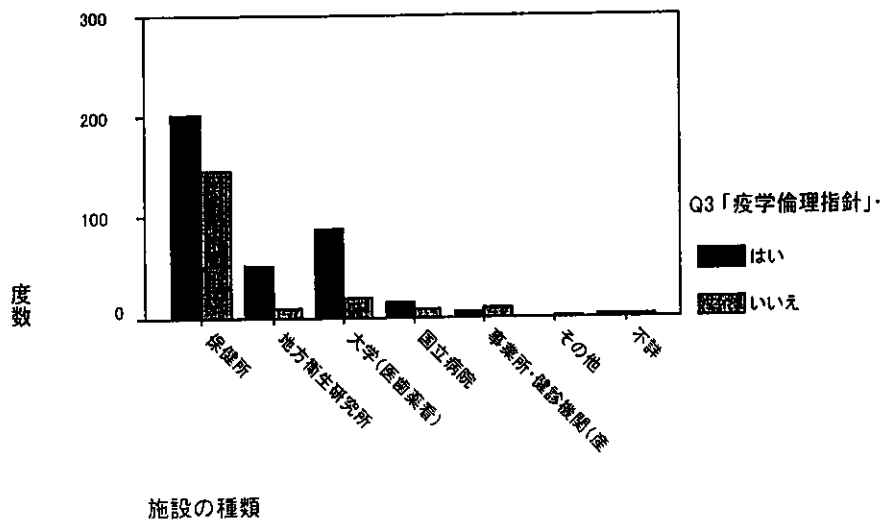


図2-2 施設の種類の別回答分布(3) - A 設問3(「設問2が1. はい」の場合のみ)

処理したケースの要約

	ケース					
	有効数		欠損		合計	
	N	パーセント	N	パーセント	N	パーセント
施設の種類の種類 * Q3「疫学倫理指針」の内容を見ることがありますか	560	98.9%	6	1.1%	566	100.0%



(3) - B 設問3(条件無し)

処理したケースの要約

施設の種類 * 公的文書	ケース					
	有効数		欠損		合計	
	N	パーセント	N	パーセント	N	パーセント
施設の種類 * 公的文書	356	100.0%	0	.0%	356	100.0%

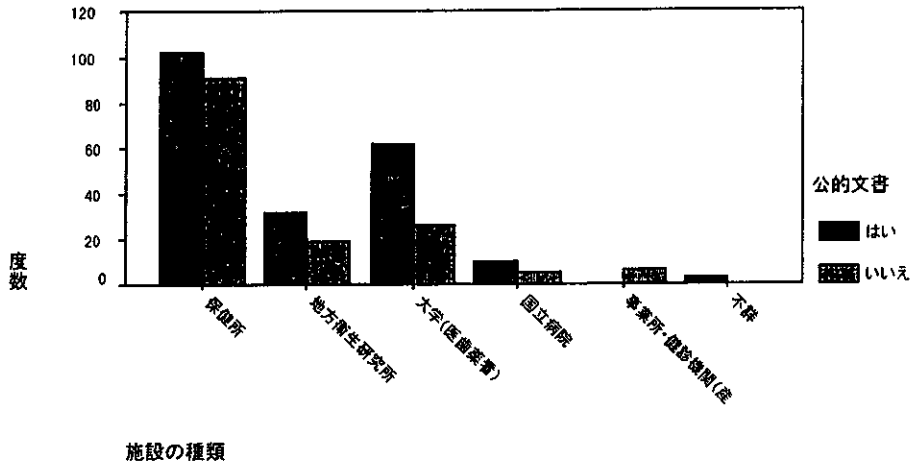
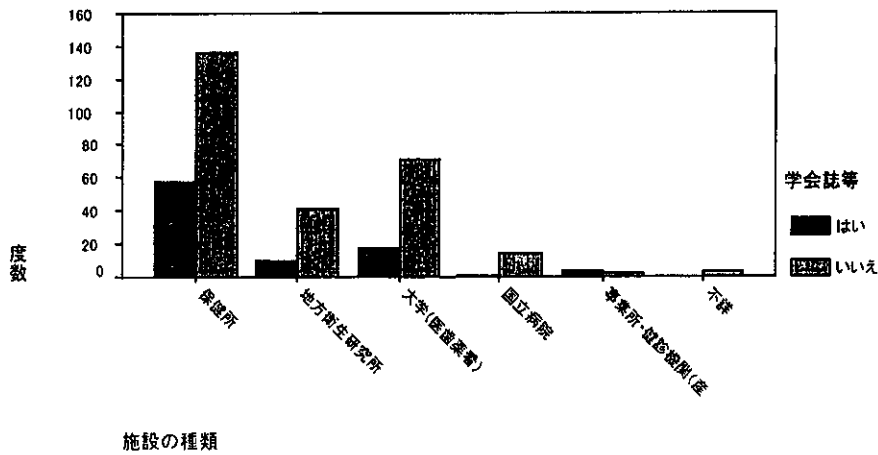


図2-2 施設の種類別の回答分布

(4) -A 設問4 (「設問2が1. はい」かつ「設問3が1. はい」の場合のみ)
1) 公的文書

処理したケースの要約

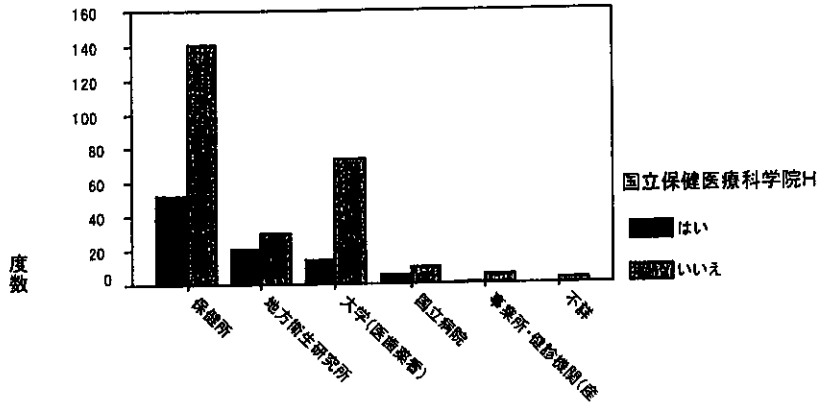
施設の種類 * 学会誌等	ケース					
	有効数		欠損		合計	
	N	パーセント	N	パーセント	N	パーセント
施設の種類 * 学会誌等	356	100.0%	0	.0%	356	100.0%



(4) -A 設問4 (「設問2が1. はい」かつ「設問3が1. はい」の場合のみ)
2) 学会誌等

処理したケースの要約

	ケース					
	有効数		欠損		合計	
	N	パーセント	N	パーセント	N	パーセント
施設の種類の種類 * 国立保健医療科学院HP	356	100.0%	0	.0%	356	100.0%

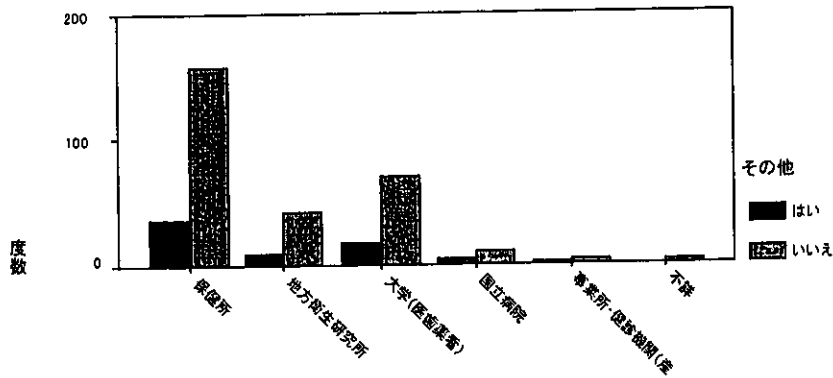


施設の種類

- (4) -A 設問4 (「設問2が1. はい」かつ「設問3が1. はい」の場合のみ)
 3) 国立保健医療科学院ホームページ

処理したケースの要約

	ケース					
	有効数		欠損		合計	
	N	パーセント	N	パーセント	N	パーセント
施設の種類の種類 * その他	356	100.0%	0	.0%	356	100.0%



施設の種類

- (4) -A 設問4 (「設問2が1. はい」かつ「設問3が1. はい」の場合のみ)
 4) その他

処理したケースの要約

施設の種類	ケース					
	有効数		欠損		合計	
	N	パーセント	N	パーセント	N	パーセント
施設の種類 * 公的文書	566	100.0%	0	.0%	566	100.0%

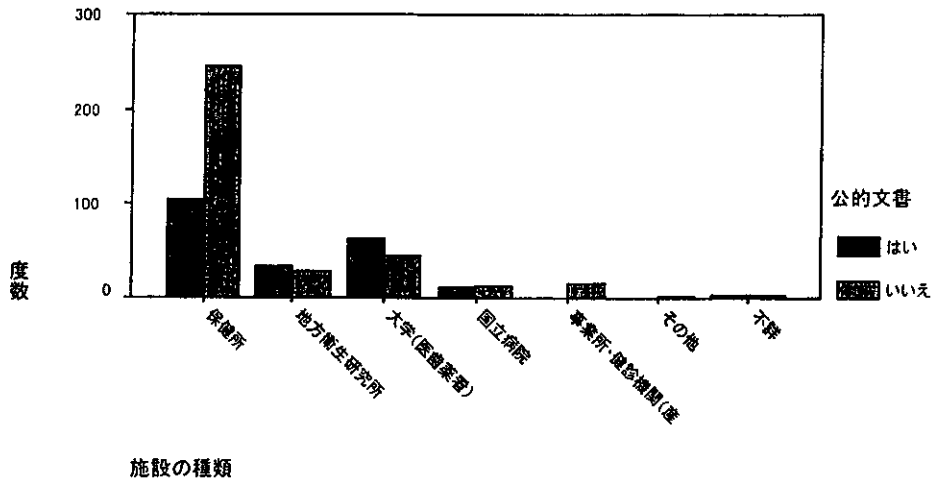


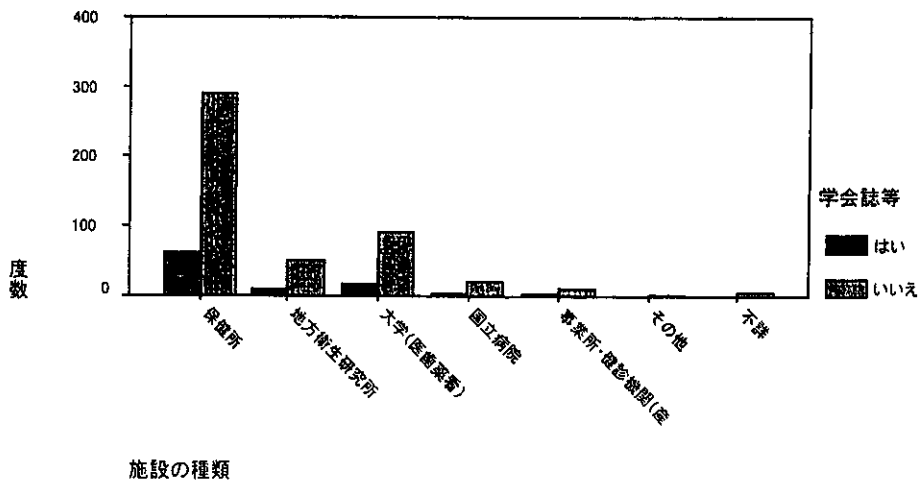
図2-2 施設の種類の回答分布

(4) - B 設問4 (条件なし)

1) 公的文書

処理したケースの要約

施設の種類	ケース					
	有効数		欠損		合計	
	N	パーセント	N	パーセント	N	パーセント
施設の種類 * 学会誌等	566	100.0%	0	.0%	566	100.0%

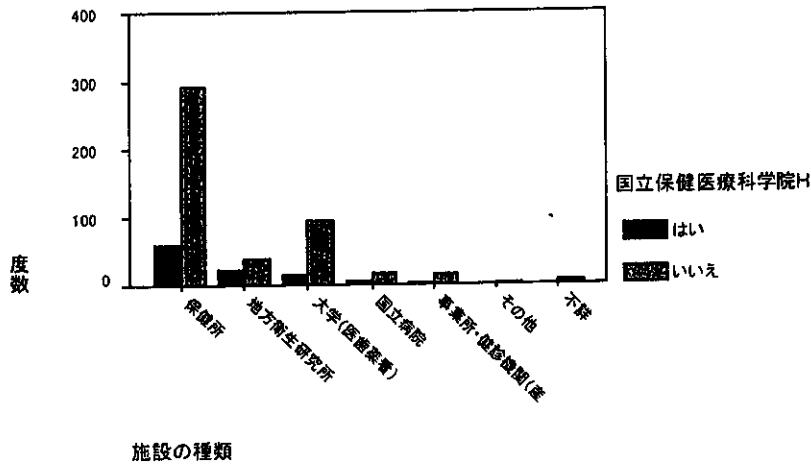


(4) - B 設問4 (条件なし)

2) 学会誌等

処理したケースの要約

	ケース					
	有効数		欠損		合計	
	N	パーセント	N	パーセント	N	パーセント
施設の種類の種類 * 国立 保健医療科学院HP	566	100.0%	0	.0%	566	100.0%

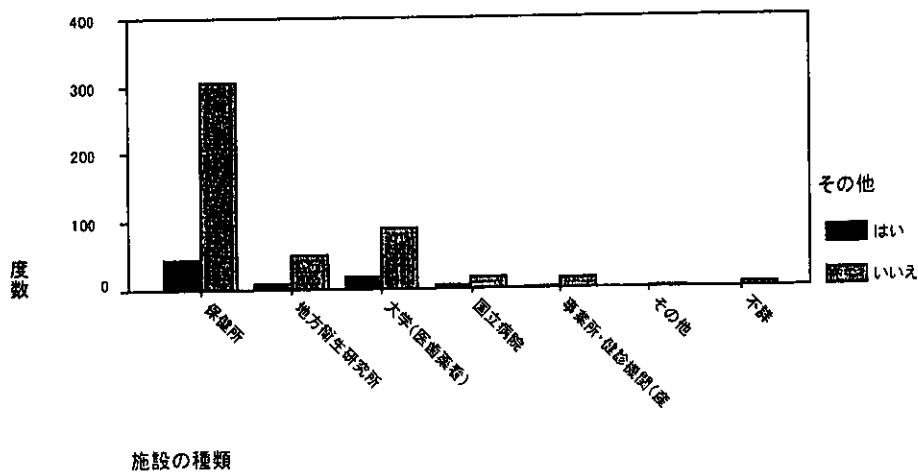


(4) -B 設問4 (条件なし)

3) 国立保健医療科学院ホームページ

処理したケースの要約

	ケース					
	有効数		欠損		合計	
	N	パーセント	N	パーセント	N	パーセント
施設の種類の種類 * その他	566	100.0%	0	.0%	566	100.0%



(4) -B 設問4 (条件なし)

4) その他

処理したケースの要約

	ケース					
	有効数		欠損		合計	
	N	パーセント	N	パーセント	N	パーセント
施設の種類の種類 * Q5 「疫学倫理指針」遵守 を周知していますか	274	97.2%	8	2.8%	282	100.0%

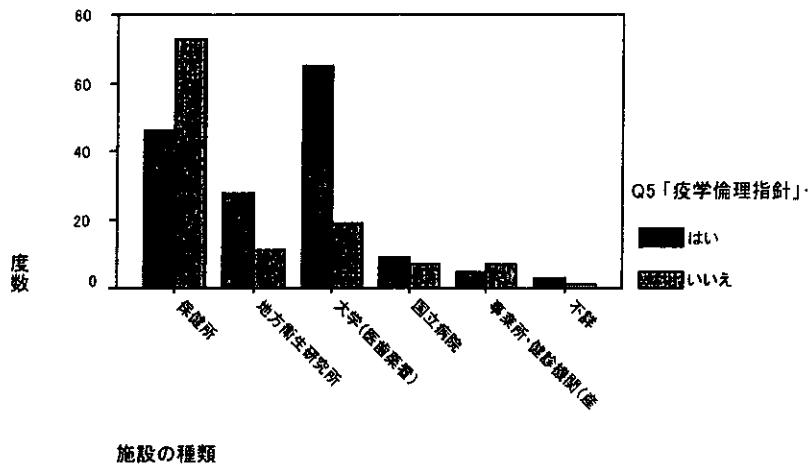
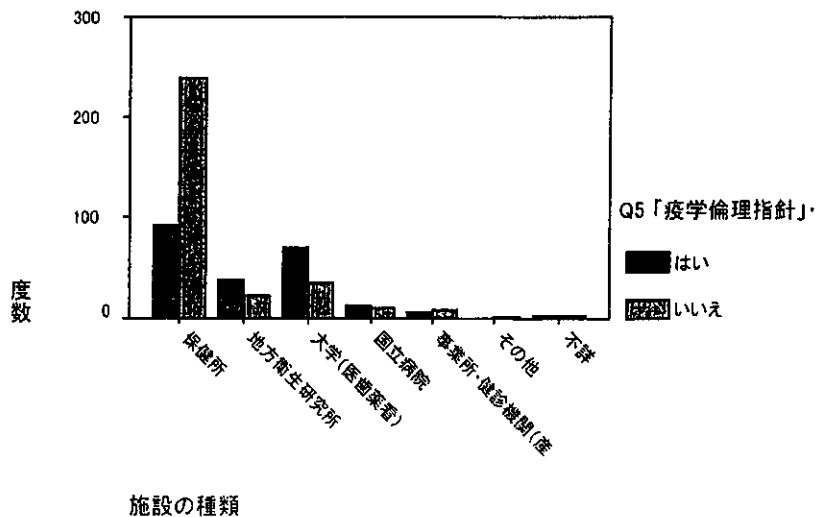


図2-2 施設の種類の回答分布

(5) - A 設問5 (「設問1が1. はい」の場合のみ)

処理したケースの要約

	ケース					
	有効数		欠損		合計	
	N	パーセント	N	パーセント	N	パーセント
施設の種類の種類 * Q5 「疫学倫理指針」遵守 を周知していますか	540	95.4%	26	4.6%	566	100.0%



(5) - B 設問5 (条件なし)

処理したケースの要約

	ケース					
	有効数		欠損		合計	
	N	パーセント	N	パーセント	N	パーセント
施設の種類の種類 * Q6 貴施設では疫学研究のための倫理審査委員会はありますか	234	100.0%	0	.0%	234	100.0%

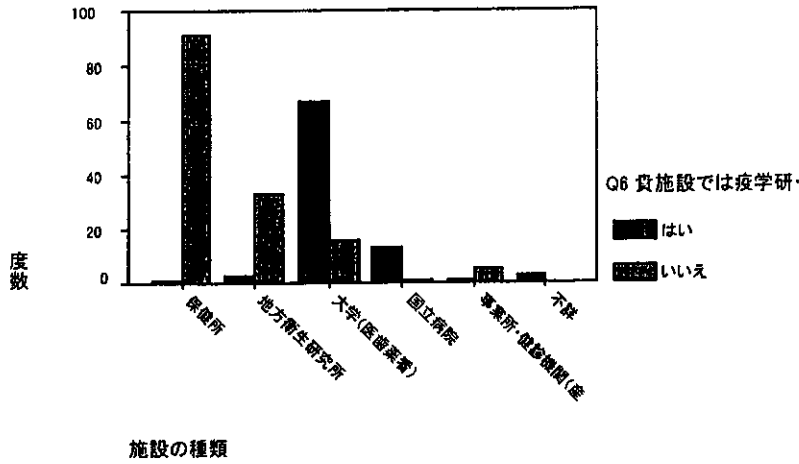
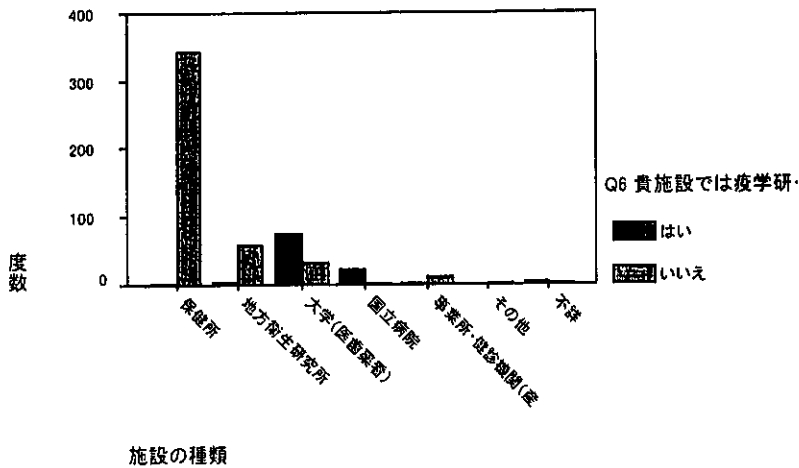


図2-2 施設の種類の回答分布

(6) - A 設問6 (「設問1が1. はい」かつ「設問2が1. はい」の場合のみ)

処理したケースの要約

	ケース					
	有効数		欠損		合計	
	N	パーセント	N	パーセント	N	パーセント
施設の種類の種類 * Q6 貴施設では疫学研究のための倫理審査委員会はありますか	556	98.2%	10	1.8%	566	100.0%



(6) - B 設問6 (条件なし)

処理したケースの要約

	ケース					
	有効数		欠損		合計	
	N	パーセント	N	パーセント	N	パーセント
施設の種類の種類 * Q7 疫学研究倫理審査委員会には外部委員もいますか	87	98.9%	1	1.1%	88	100.0%

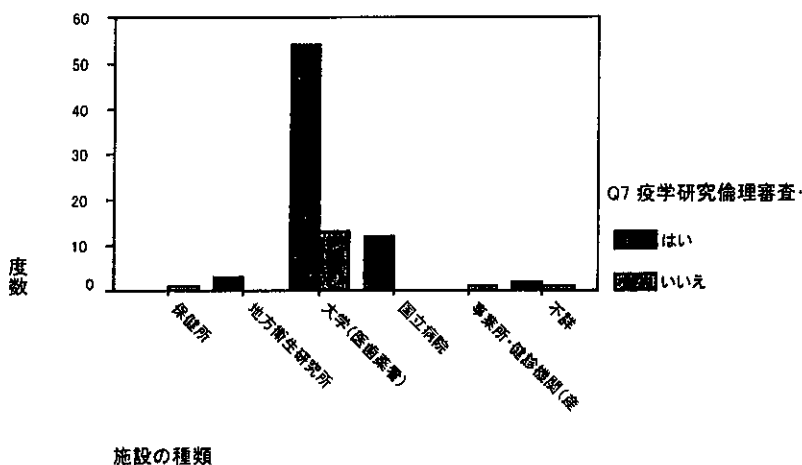
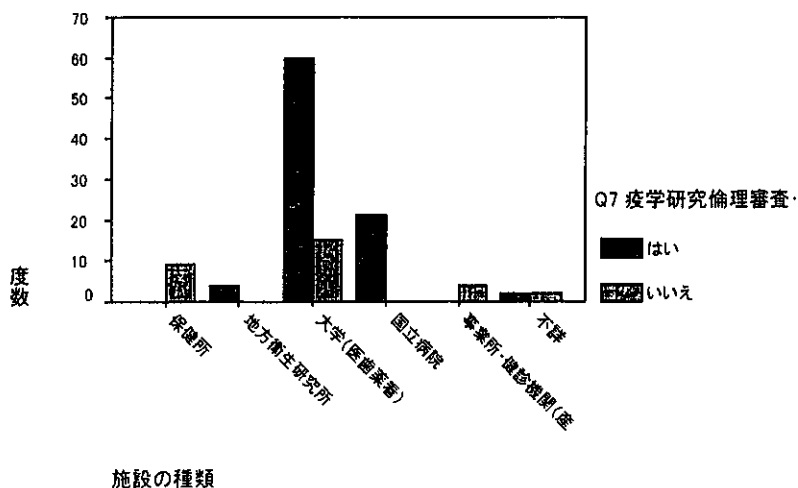


図2-2 施設の種類の回答分布

(7) - A 設問7 (「設問1が1. はい」かつ「設問2が1. はい」かつ「設問6が1. はい」の場合のみ)

処理したケースの要約

	ケース					
	有効数		欠損		合計	
	N	パーセント	N	パーセント	N	パーセント
施設の種類の種類 * Q7 疫学研究倫理審査委員会には外部委員もいますか	117	20.7%	449	79.3%	566	100.0%



(7) - B 設問7 (条件なし)

処理したケースの要約

施設の種類 * q8-1 数施設で構成	ケース					
	有効数		欠損		合計	
	N	パーセント	N	パーセント	N	パーセント
	146	100.0%	0	.0%	146	100.0%

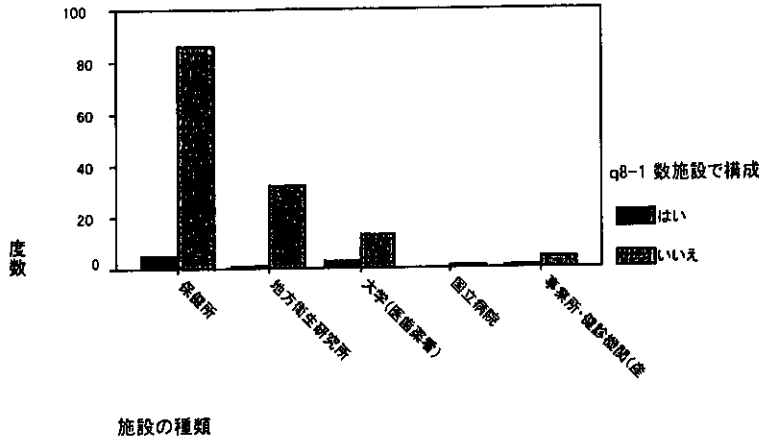


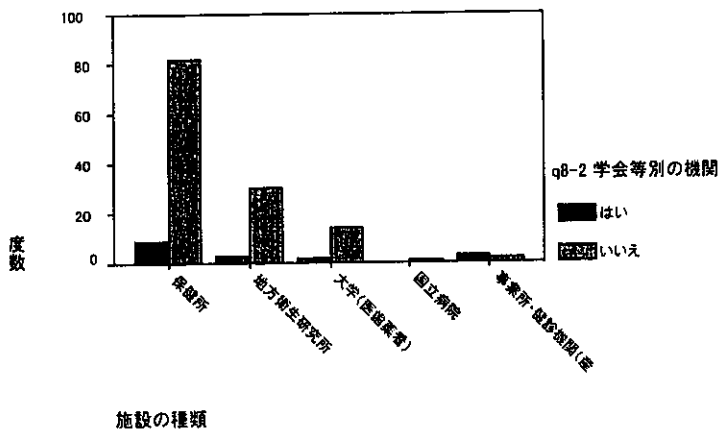
図2-2 施設の種類別の回答分布

(8) -A 設問8 (「設問1が1. はい」かつ「設問2が1. はい」
かつ「設問6が2. いいえ」の場合のみ)

1) 数施設で構成

処理したケースの要約

施設の種類 * q8-2 学会等別の機関	ケース					
	有効数		欠損		合計	
	N	パーセント	N	パーセント	N	パーセント
	146	100.0%	0	.0%	146	100.0%



(8) -A 設問8 (「設問1が1. はい」かつ「設問2が1. はい」
かつ「設問6が2. いいえ」の場合のみ)

2) 学会等別の機関

処理したケースの要約

施設の種類 * q8-3 主任研究者に任せる	ケース					
	有効数		欠損		合計	
	N	パーセント	N	パーセント	N	パーセント
	146	100.0%	0	.0%	146	100.0%

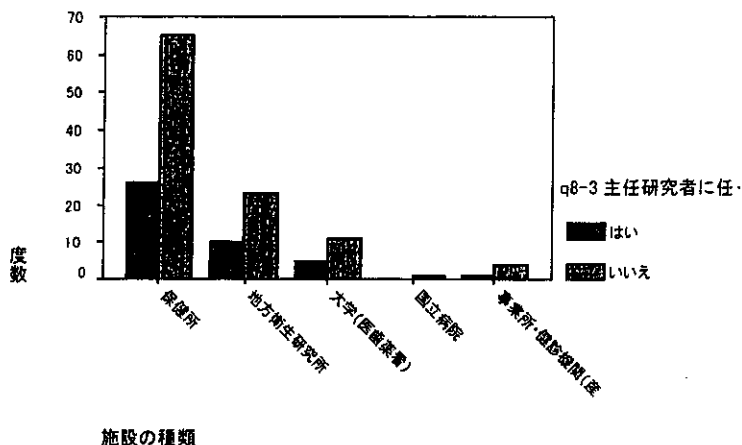
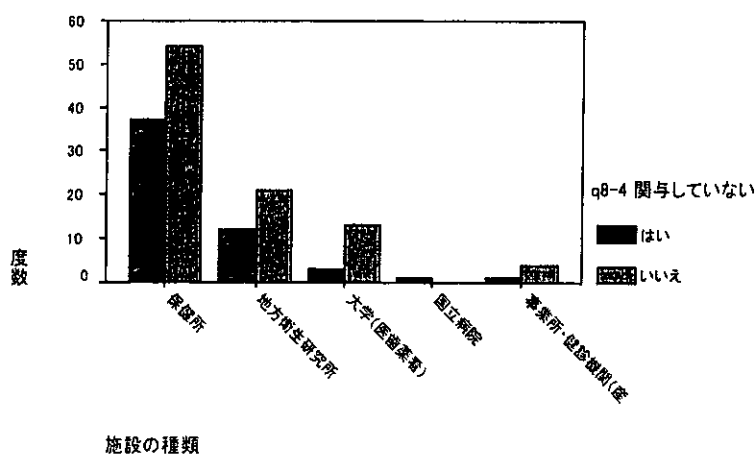


図2-2 施設の種類の回答分布

(8) -A 設問8 (「設問1が1. はい」かつ「設問2が1. はい」
かつ「設問6が2. いいえ」の場合のみ)
3) 主任研究者に任せる

処理したケースの要約

施設の種類 * q8-4 関与していない	ケース					
	有効数		欠損		合計	
	N	パーセント	N	パーセント	N	パーセント
	146	100.0%	0	.0%	146	100.0%



(8) -A 設問8 (「設問1が1. はい」かつ「設問2が1. はい」
かつ「設問6が2. いいえ」の場合のみ)
4) 関与していない

処理したケースの要約

施設の種類 * q8-5 その他	ケース					
	有効数		欠損		合計	
	N	パーセント	N	パーセント	N	パーセント
	146	100.0%	0	.0%	146	100.0%

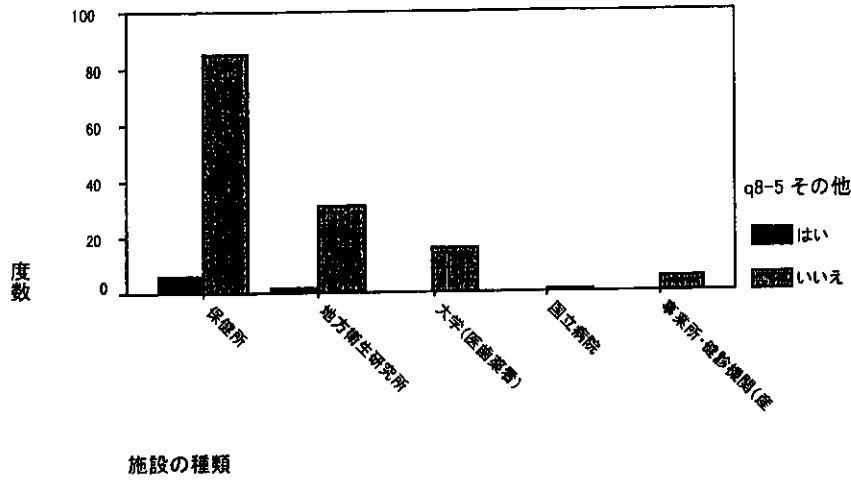


図2-2 施設の種類別の回答分布

(8) - A 設問8 (「設問1が1. はい」かつ「設問2が1. はい」
かつ「設問6が2. いいえ」の場合のみ)

5) その他

処理したケースの要約

	ケース					
	有効数		欠損		合計	
	N	パーセント	N	パーセント	N	パーセント
施設の種類の数施設で構成 * q8-1	566	100.0%	0	.0%	566	100.0%

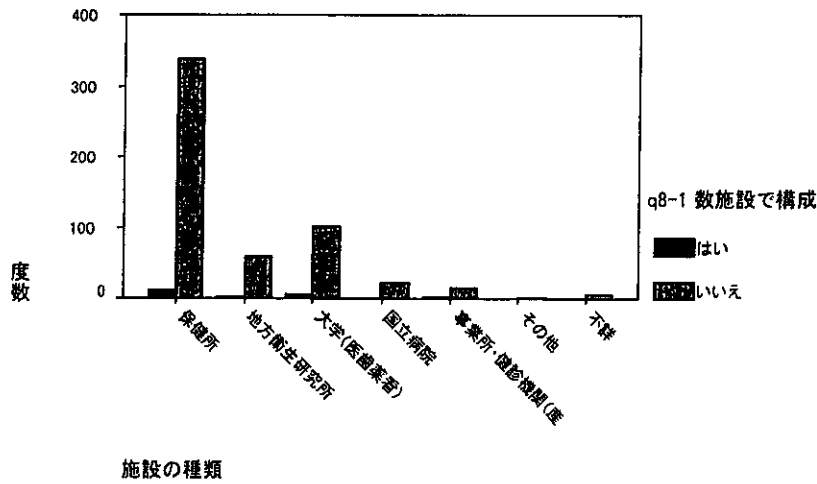


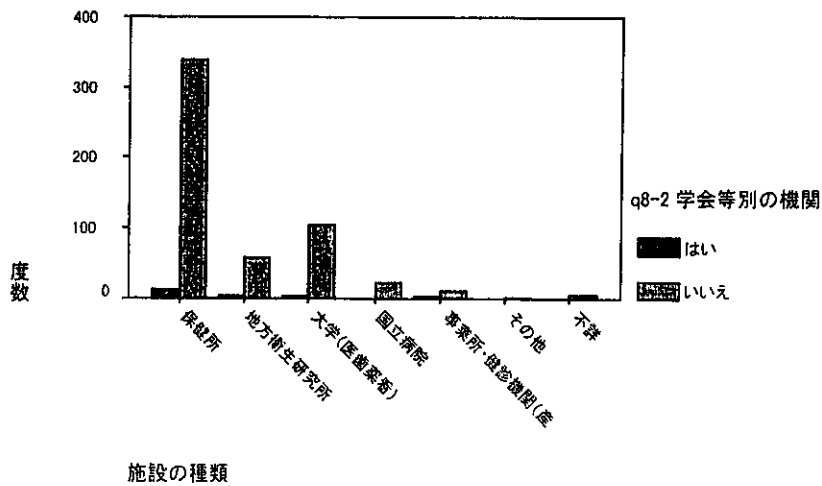
図2-2 施設の種類の回答分布

(8) - B 設問8 (条件なし)

1) 数施設で構成

処理したケースの要約

	ケース					
	有効数		欠損		合計	
	N	パーセント	N	パーセント	N	パーセント
施設の種類の学会等別の機関 * q8-2	566	100.0%	0	.0%	566	100.0%



(8) - B 設問8 (条件なし)

2) 学会等別の機関

処理したケースの要約

	ケース					
	有効数		欠損		合計	
	N	パーセント	N	パーセント	N	パーセント
施設の種類の種類 * q8-3 主任研究者に任せる	566	100.0%	0	.0%	566	100.0%

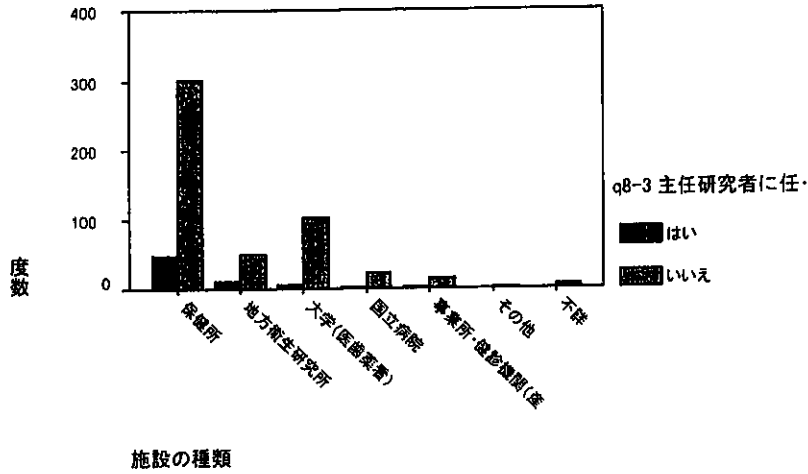


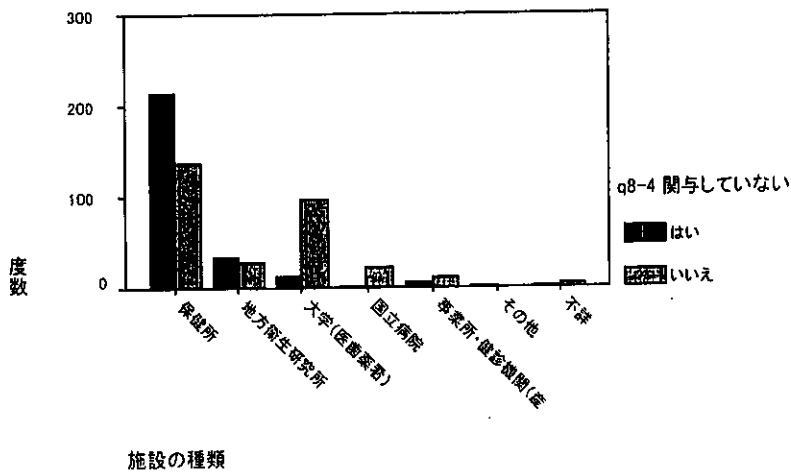
図2-2 施設の種類の回答分布

(8) - B 設問8 (条件なし)

3) 主任研究者に任せる

処理したケースの要約

	ケース					
	有効数		欠損		合計	
	N	パーセント	N	パーセント	N	パーセント
施設の種類の種類 * q8-4 関与していない	566	100.0%	0	.0%	566	100.0%



(8) - B 設問8 (条件なし)

4) 関与していない

処理したケースの要約

施設の種類 * q8-5 その他	有効数		ケース欠損		合計	
	N	パーセント	N	パーセント	N	パーセント
	566	100.0%	0	.0%	566	100.0%

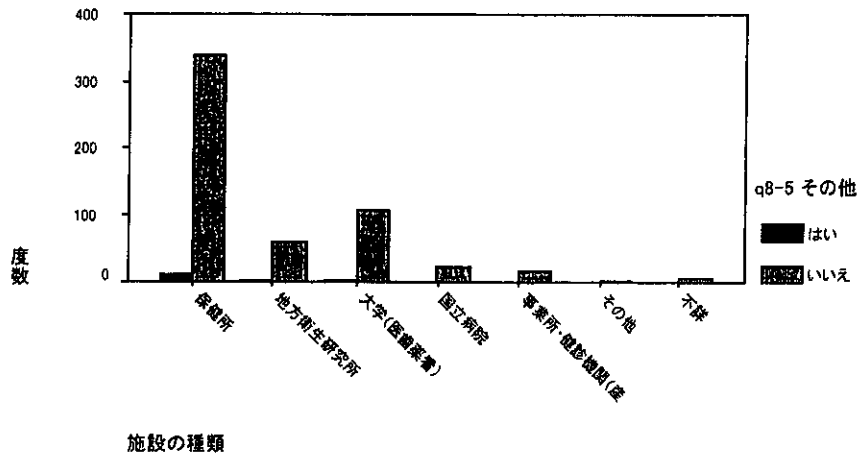


図2-2 施設の種類の回答分布

(8) - B 設問8 (条件なし)

5) その他

処理したケースの要約

	ケース					
	有効数		欠損		合計	
	N	パーセント	N	パーセント	N	パーセント
施設の種類の種類 * Q9 倫理審査実施の際困ったこと	80	90.9%	8	9.1%	88	100.0%

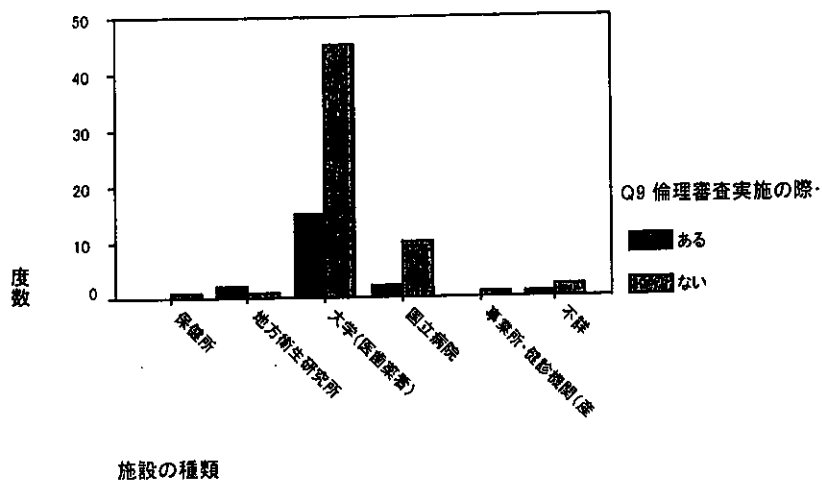
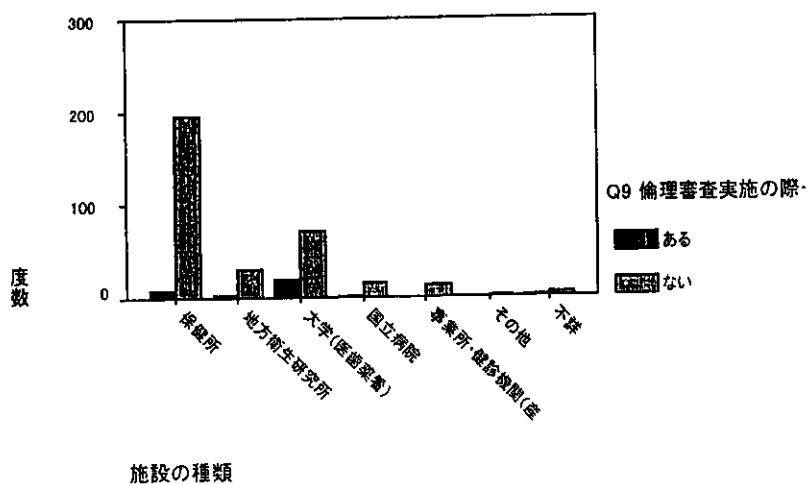


図2-2 施設の種類の回答分布

(9) - A 設問9 (「設問1が1. はい」かつ「設問2が1. はい」かつ「設問6が1. はい」の場合のみ)

処理したケースの要約

	ケース					
	有効数		欠損		合計	
	N	パーセント	N	パーセント	N	パーセント
施設の種類の種類 * Q9 倫理審査実施の際困ったこと	364	64.3%	202	35.7%	566	100.0%



(9) - B 設問9 (条件なし)

処理したケースの要約

	ケース					
	有効数		欠損		合計	
	N	パーセント	N	パーセント	N	パーセント
施設の種類の種類 * Q10 疫学研究実施の際困ったこと	173	85.2%	30	14.8%	203	100.0%

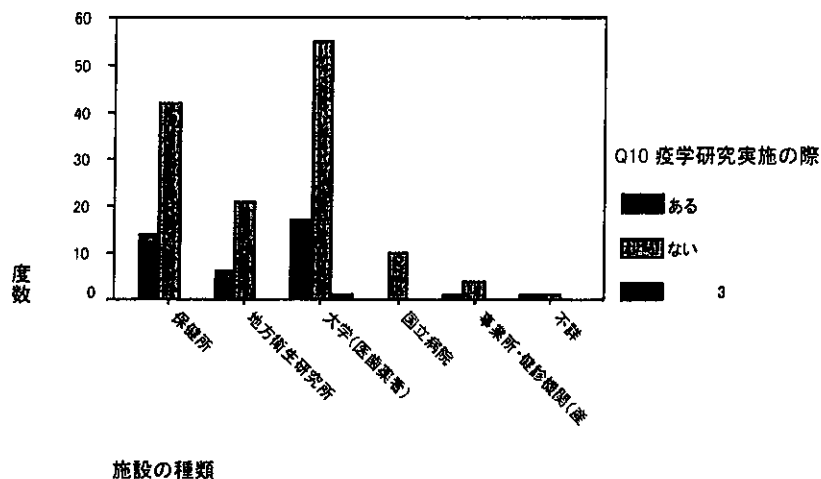
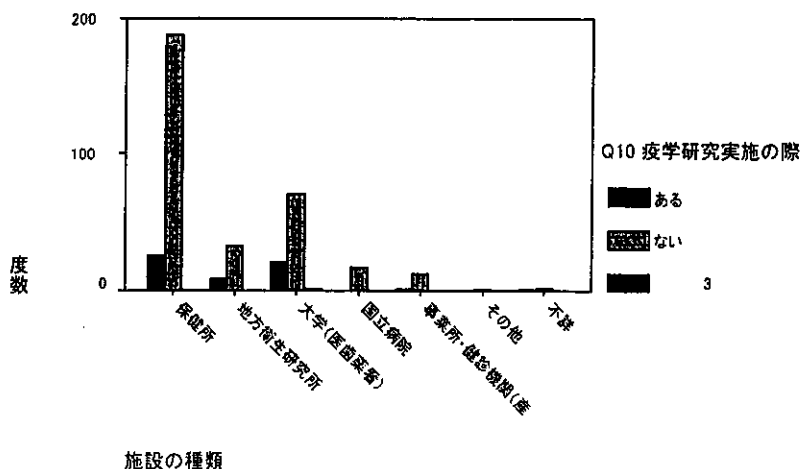


図2-2 施設の種類の回答分布

(10) -A 設問10 (「設問1が1. はい」かつ「設問2が1. はい」かつ「設問3が1. はい」の場合のみ)

処理したケースの要約

	ケース					
	有効数		欠損		合計	
	N	パーセント	N	パーセント	N	パーセント
施設の種類の種類 * Q10 疫学研究実施の際困ったこと	380	67.1%	186	32.9%	566	100.0%



(10) -B 設問10 (条件なし)

処理したケースの要約

	ケース					
	有効数		欠損		合計	
	N	パーセント	N	パーセント	N	パーセント
施設の種類の種類 * Q11 倫理審査実施上改善した方がよい点	71	80.7%	17	19.3%	88	100.0%

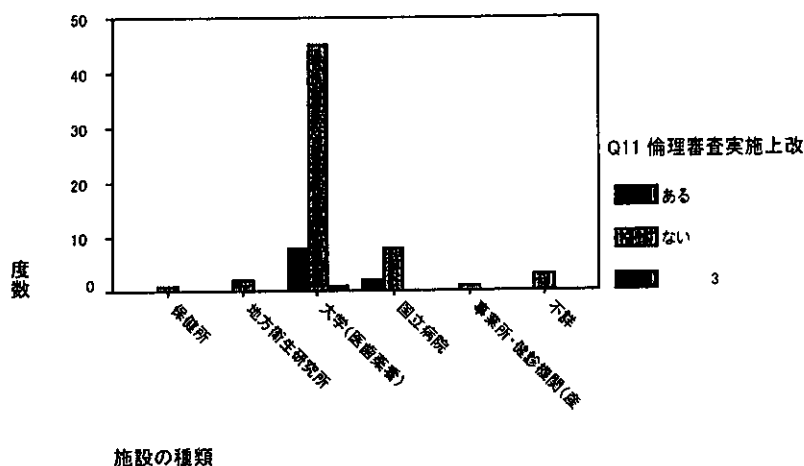
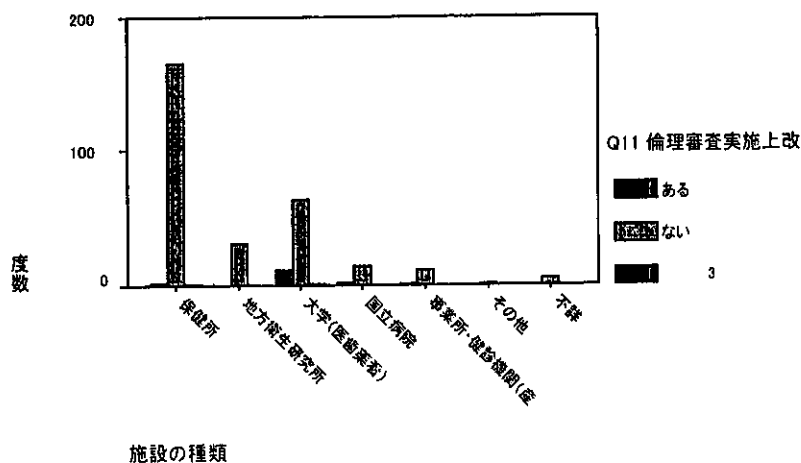


図2-2 施設の種類の回答分布

(11) -A 設問11 (「設問1が1. はい」かつ「設問2が1. はい」
かつ「設問6が1. はい」の場合のみ)

処理したケースの要約

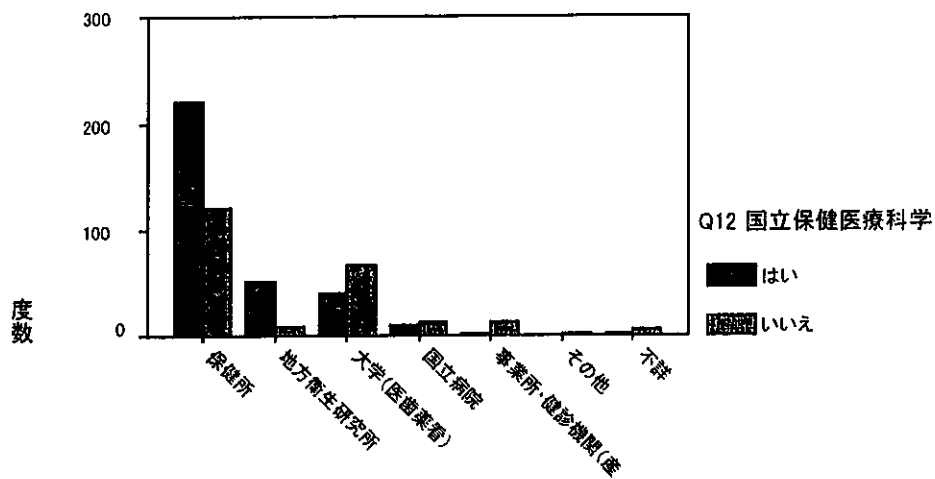
	ケース					
	有効数		欠損		合計	
	N	パーセント	N	パーセント	N	パーセント
施設の種類の種類 * Q11 倫理審査実施上改善した方がよい点	309	54.6%	257	45.4%	566	100.0%



(11) -B 設問11 (条件なし)

処理したケースの要約

	ケース					
	有効数		欠損		合計	
	N	パーセント	N	パーセント	N	パーセント
施設の種類の種類 * Q12 国立保健医療科学院HPを見たことがあるか	555	98.1%	11	1.9%	566	100.0%



施設の種類の種類

図2-2 施設の種類の回答分布 (12) 設問12