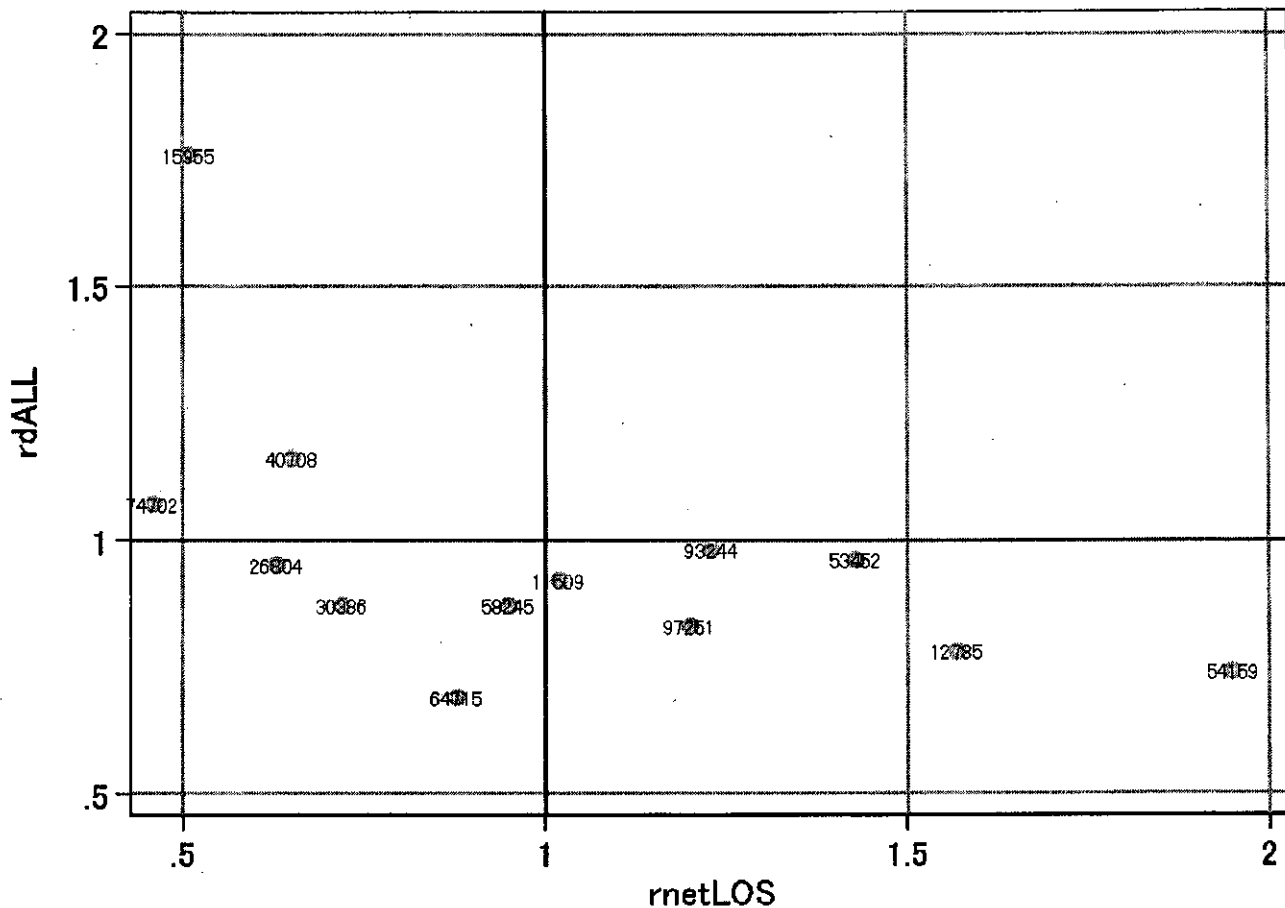


DPC6	入院目的	年齢等	手術	処置1	処置2	副傷病	重症度等	出来高	点数<I	入院期間I	点数<II	入院期間II	点数<II	特定入院期間
160220	1	x	xx	x	x	x	x	0	3,810	4	2,903	10	2,468	22

施設別の診療密度			metLOS/rcALL
症例数合計	netLOSの平均	dALLの平均	
148	10.0	3.906	



1602201xxxxxxx-density

各項目のページへ:

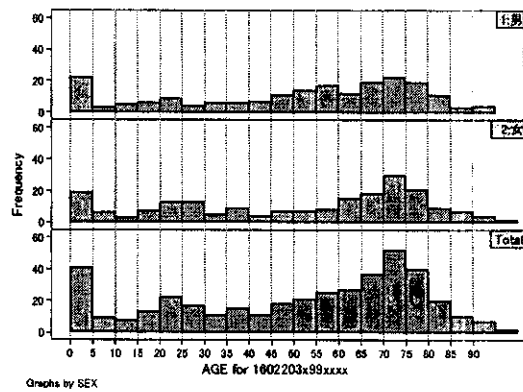
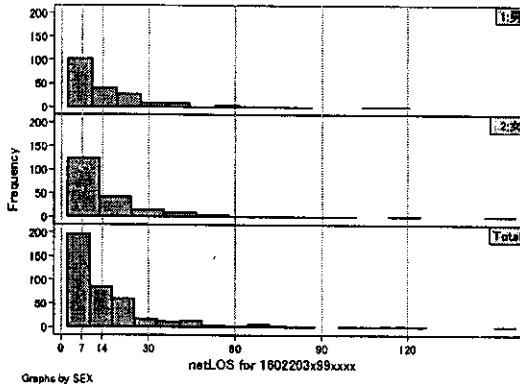
- [1. 概況](#)
- [2. 入院](#)
- [3. 手術・処置](#)
- [4. 処方・注射](#)
- [5. 検査・画像](#)
- [6. 放・リハ](#)
- [7. その他](#)
- [8. 診療密度](#)

[一覧に戻る](#)

DPC6	入院目的	年齢等	手術	処置1	処置2	副傷病	重症度等	出来高	点数<I	入院期間I	点数<II	入院期間II	点数≥II	特定入院期間
160220	3	x	99	x	x	x	x	0	3,222	6	2,539	14	2,158	34

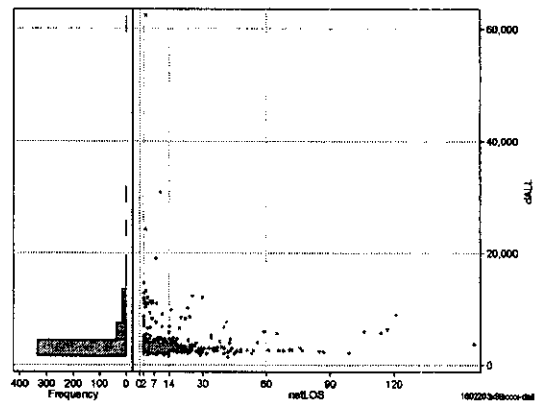
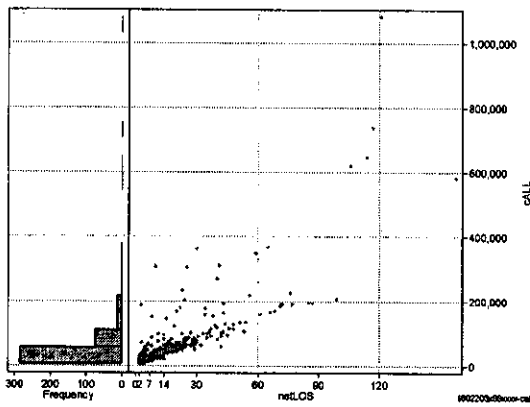
性別・年齢・機関別基礎集計

	N	Median	Mean	STD	Min	1%	5%	25%	75%	95%	99%	Max
netLOS	406	10.0	16.5	19.5	2	2	2	5	20	51	106	158



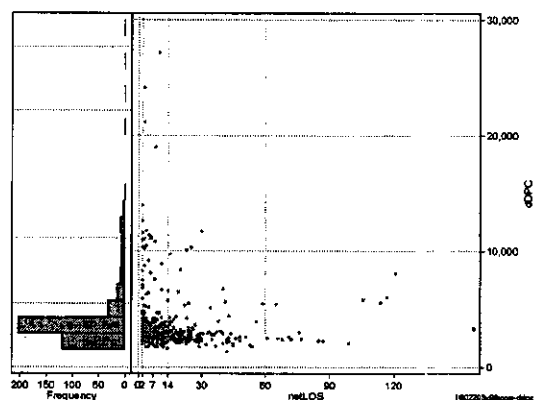
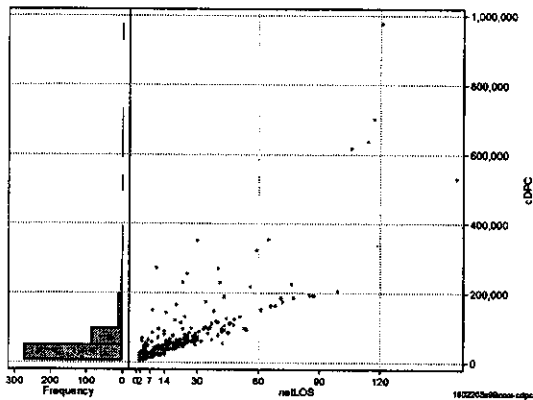
総点数の合計

	N	Median	Mean	STD	Min	1%	5%	25%	75%	95%	99%	Max
cAll	406	32,596.0	60,436.7	96,356.9	4,069	5,316	7,923	17,507	63,132	192,127	583,743	1,082,656
dAll	406	3,110.6	4,042.4	4,046.9	1,411	1,767	2,090	2,616	3,824	10,154	14,698	62,383



包括対象部分

	N	Median	Mean	STD	Min	1%	5%	25%	75%	95%	99%	Max
cDPC	406	31,075.5	57,044.6	89,746.2	4,069	5,085	7,423	17,007	61,773	187,737	528,153	976,463
dDPC	406	2,979.1	3,760.6	2,775.3	1,343	1,737	2,035	2,534	3,682	9,701	13,933	27,124



各項目のページへ:

- 1. 概況
- 2. 入院
- 3. 手術・処置
- 4. 処方・注射
- 5. 検査・画像
- 6. 放治・リハ
- 7. その他
- 8. 診察密度

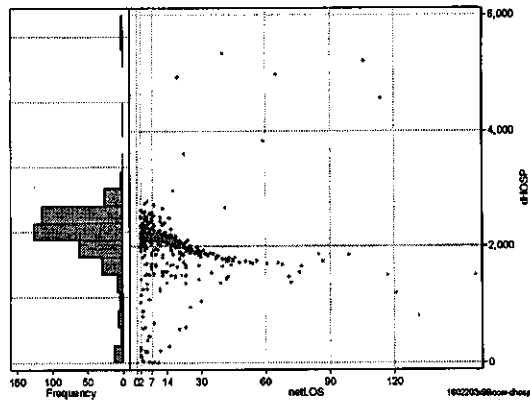
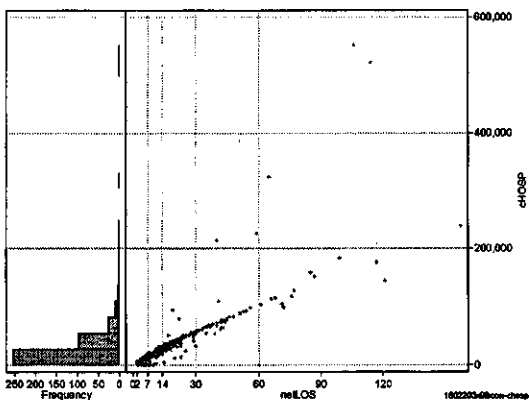
[一覧に戻る](#)

DPC6	入院目的	年齢等	手術	処置1	処置2	副傷病	重症度等	出来高	点数<I	入院期間I	点数<II	入院期間II	点数≧II	特定入院期間
160220	3	x	99	x	x	x	x	0	3,222	6	2,539	14	2,158	34

入院日数依存部分(入院管理料・加算+入院時食事療養等+調剤+調期)

cHOSP=cNYUIN+cSHOKUJI+cRxCHO+cRxCHOKI

	N	Median	Mean	STD	Min	1%	5%	25%	75%	95%	99%	Max
cHOSP	406	19,344.5	33,121.2	50,287.2	56	117	2,670	10,654	39,270	93,637	225,964	551,854
dHOSP	406	2,066.4	1,961.0	614.3	6	39	685	1,791	2,169	2,519	4,571	5,336
cNyuin	406	17,394.0	29,561.5	45,803.2	0	0	1,933	9,609	35,003	83,702	204,418	505,220
cShokuji	406	1,908.0	3,437.1	4,761.9	0	0	0	868	4,199	11,011	23,263	45,787
cRxCho	406	49.0	91.4	127.4	0	0	0	14	112	322	714	896
cRxChoKi	406	42.0	31.2	34.9	0	0	0	0	42	84	126	282
dNyuin	406	1,886.6	1,764.1	597.2	0	0	556	1,573	1,946	2,357	4,291	4,923
dShokuji	406	212.0	188.8	67.2	0	0	0	173	217	252	357	432
dRxCho	406	5.7	4.8	2.5	0	0	0	3	7	7	7	14
dRxChoKi	406	1.8	3.3	4.6	0	0	0	0	5	14	21	21



各項目のページへ:

- [1. 概況](#)
- [2. 入院](#)
- [3. 手術・処置](#)
- [4. 処方・注射](#)
- [5. 検査・画像](#)
- [6. 放治・リハ](#)
- [7. その他](#)
- [8. 診療密度](#)

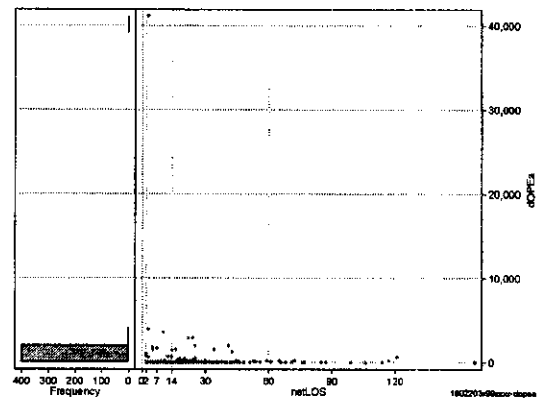
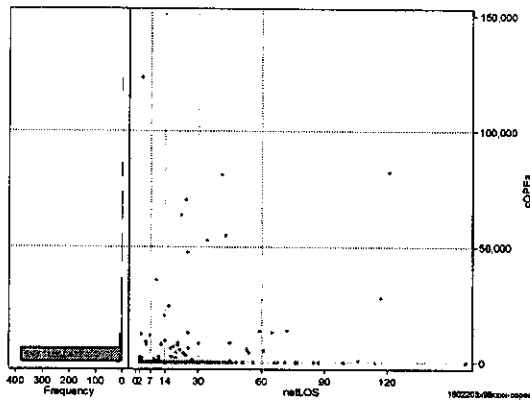
[一覧に戻る](#)

DPC6	入院目的	年齢等	手術	処置1	処置2	副傷病	重症度等	出来高	点数<I	入院期間I	点数<II	入院期間II	点数<III	特定入院期間
160220	3	x	99	x	x	x	x	0	3,222	6	2,539	14	2,158	34

手術(手術(薬剤・材料以外)+手術(薬剤・材料))

cOPEa=cOPE+cOPEm

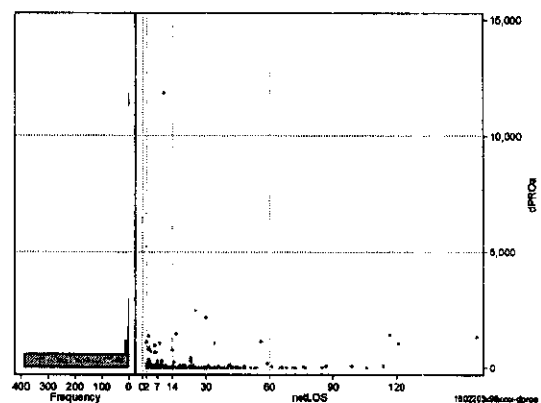
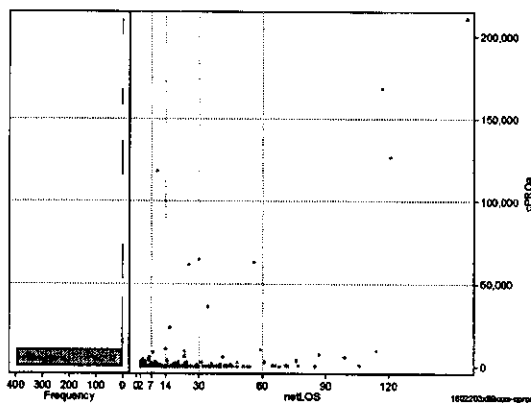
	N	Median	Mean	STD	Min	1%	5%	25%	75%	95%	99%	Max
cOPEa	406	0.0	2,212.9	10,941.2	0	0	0	0	0	8,535	63,561	123,278
dOPEa	406	0.0	199.2	2,078.1	0	0	0	0	0	658	2,889	41,093
cOpe	406	0.0	1,195.4	6,298.8	0	0	0	0	0	5,982	31,820	77,010
cOpeM	406	0.0	1,017.4	6,685.0	0	0	0	0	0	3,028	31,624	91,458
dOpe	406	0.0	86.1	594.0	0	0	0	0	0	312	1,621	10,607
dOpeM	406	0.0	113.1	1,528.7	0	0	0	0	0	136	1,265	30,486



処置(処置(薬剤・材料以外)+処置(薬剤・材料))

cPROa=cPRO+cPROm

	N	Median	Mean	STD	Min	1%	5%	25%	75%	95%	99%	Max
cPROa	406	11.5	2,618.7	16,842.6	0	0	0	0	284	4,089	64,970	210,598
dPROa	406	0.8	102.4	639.8	0	0	0	0	27	291	1,439	11,848
cPro	406	0.0	1,381.6	9,047.9	0	0	0	0	182	3,123	33,449	112,125
cProm	408	0.0	1,237.1	8,662.3	0	0	0	0	88	1,314	40,661	98,473
dPro	406	0.0	49.5	188.4	0	0	0	0	15	229	828	2,234
dProm	406	0.0	52.9	494.9	0	0	0	0	8	121	623	9,614



各項目のページへ:

- [1. 概況](#)
- [2. 入院](#)
- [3. 手術・処置](#)
- [4. 処方・注射](#)
- [5. 検査・画像](#)
- [6. 放治・リハ](#)
- [7. その他](#)
- [8. 診療密度](#)

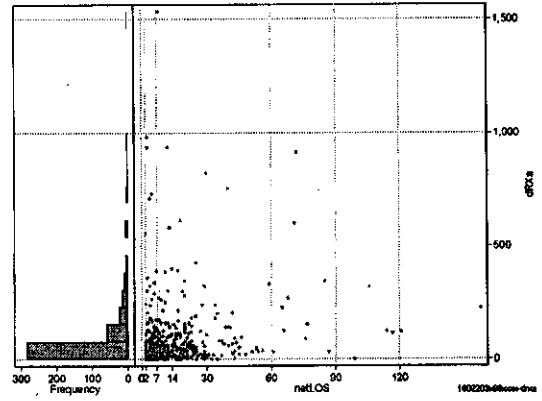
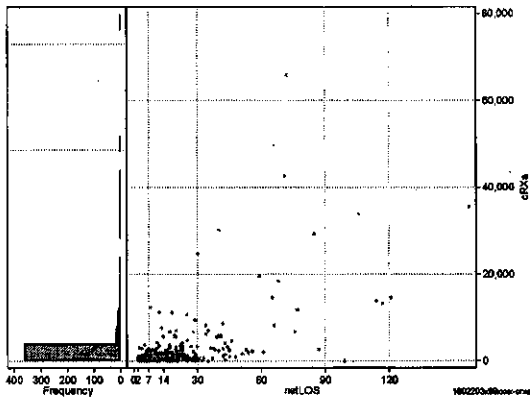
[一覧に戻る](#)

DPC8	入院目的	年齢等	手術	処置1	処置2	副傷病	重症度等	出来高	点数<I	入院期間I	点数<II	入院期間II	点数≥II	特定入院期間
160220	3	x	99	x	x	x	x	0	3,222	6	2,539	14	2,158	34

処方(内服+頓服+外用+麻毒)

cRXa=cRxNai+cRxTON+cRxGAI+cRxMADO

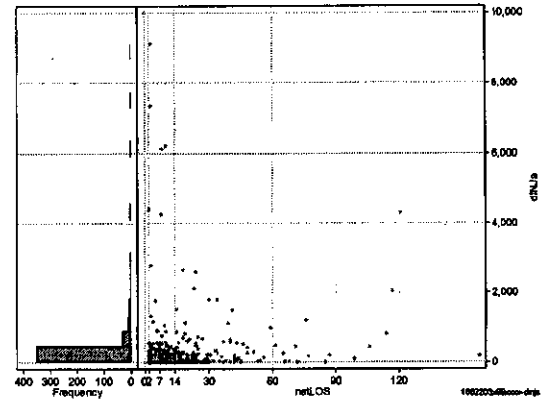
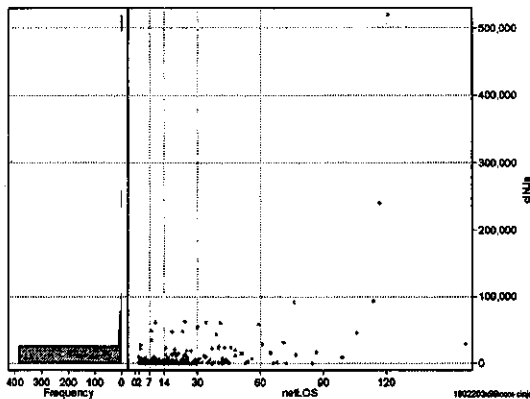
	N	Median	Mean	STD	Min	1%	5%	25%	75%	95%	99%	Max
cRXa	406	378.0	1,964.1	5,636.5	0	0	0	70	1,376	8,121	30,159	65,859
dRXa	406	38.6	91.5	163.3	0	0	0	10	102	344	915	1,536
cRxNai	406	319.5	1,561.1	4,566.5	0	0	0	29	1,190	6,150	26,070	43,891
cRxTon	406	0.0	35.5	290.1	0	0	0	0	7	122	299	5,595
cRxGai	406	10.0	363.9	1,556.8	0	0	0	0	97	1,026	8,734	16,515
cRxMado	406	0.0	3.7	10.5	0	0	0	0	2	20	55	103
dRxNai	406	28.3	75.5	146.0	0	0	0	4	82	306	731	1,513
dRxTon	406	0.0	2.1	12.0	0	0	0	0	0	8	30	203
dRxGai	406	0.6	13.7	52.4	0	0	0	0	8	50	229	669
dRxMado	406	0.0	0.2	0.3	0	0	0	0	0	1	1	1



注射(皮下筋肉内+静脈内+注射その他)

cINJa=clnjHIKA+clnjJYO+clnjHOKA

	N	Median	Mean	STD	Min	1%	5%	25%	75%	95%	99%	Max
clNJa	406	625.0	6,367.0	30,480.1	0	0	0	131	2,571	25,389	82,175	520,212
clnja	406	95.1	307.4	868.8	0	0	0	12	217	1,158	4,401	9,109
clnjHika	406	0.0	121.0	953.8	0	0	0	0	0	180	2,546	11,798
clnjJyo	406	0.0	786.6	4,423.1	0	0	0	0	23	1,387	21,461	56,983
clnjHoka	406	506.5	5,459.3	29,289.7	0	0	0	98	2,112	22,550	53,519	518,749
clnjHika	406	0.0	4.7	32.0	0	0	0	0	0	9	153	492
clnjJyo	406	0.0	36.3	249.8	0	0	0	0	2	108	688	4,401
clnjHoka	406	80.0	266.4	817.5	0	0	0	7	185	910	4,287	9,104



各項目のページへ:

- 1. 概況
- 2. 入院
- 3. 手術・処置
- 4. 処方・注射
- 5. 検査・画像
- 6. 放治・リハ
- 7. その他
- 8. 診療密度

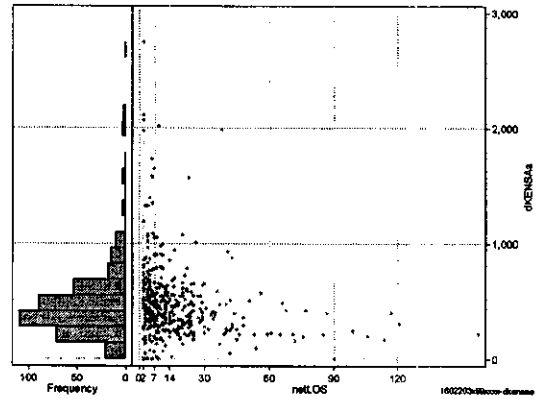
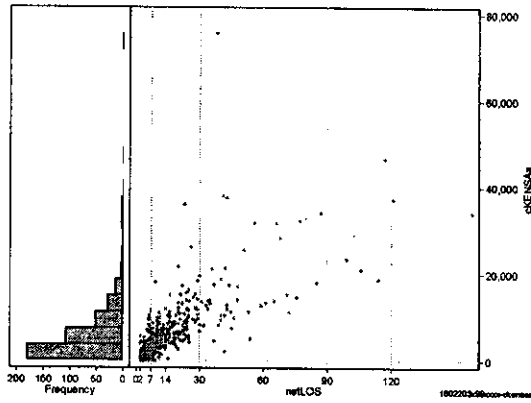
[一覧に戻る](#)

DPC6	入院目的	年齢等	手術	処置1	処置2	副傷病	重症度等	出来高	点数<I	入院期間I	点数<II	入院期間II	点数≥II	特定入院期間
160220	3	x	99	x	x	x	x	0	3,222	6	2,539	14	2,158	34

検査(検査(薬剤・材料以外)+検査(薬剤・材料))

	N	Median	Mean	STD	Min	1%	5%	25%	75%	95%	99%	Max
cKENSa	406	4,215.0	6,650.9	7,647.0	0	0	825	2,110	8,533	18,734	37,187	75,510
dKENSa	406	412.1	480.5	335.8	0	0	130	289	573	1,046	1,987	2,748
cKensa	406	4,202.5	6,353.5	6,519.1	0	0	825	2,110	8,443	18,632	32,865	46,334
cKensam	406	0.0	297.4	2,734.3	0	0	0	0	10	534	5,794	50,265
dKensa	406	408.4	468.2	310.8	0	0	130	289	569	962	1,724	2,620
dKensam	406	0.0	12.3	85.8	0	0	0	0	1	24	256	1,323

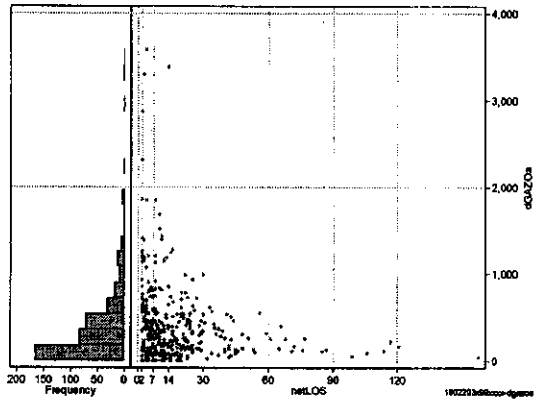
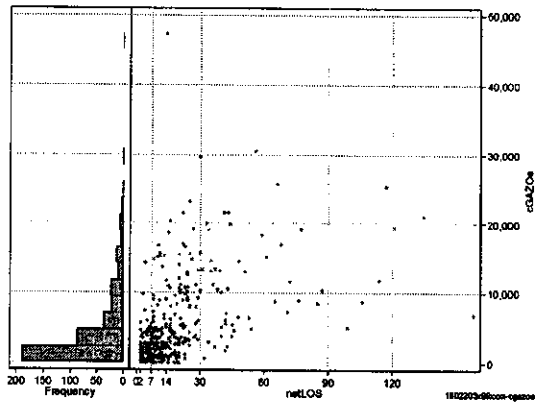
cKENSa=cKENSa+cKENSAm



画像診断(画像診断(薬剤・材料以外)+画像診断(薬剤・材料))

	N	Median	Mean	STD	Min	1%	5%	25%	75%	95%	99%	Max
cGAZOa	406	2,522.5	4,812.5	5,889.2	0	0	0	963	6,236	16,783	25,352	47,380
dGAZOa	406	260.7	381.7	460.2	0	0	0	96	483	1,194	2,311	3,578
cGAZO	406	2,178.5	3,190.4	3,333.5	0	0	0	755	4,324	10,313	15,221	19,296
cGAZOm	406	285.0	1,622.1	3,100.4	0	0	0	76	1,908	7,897	11,111	34,663
dGAZO	406	199.0	267.7	274.5	0	0	0	80	359	747	1,358	1,897
dGAZOm	406	32.5	114.0	243.9	0	0	0	10	113	517	1,016	2,476

cGAZOa=cGAZO+cGAZOm



各項目のページへ:

- [1. 概況](#)
- [2. 入院](#)
- [3. 手術・処置](#)
- [4. 処方・注射](#)
- [5. 検査・画像](#)
- [6. 放治・リハ](#)
- [7. その他](#)
- [8. 診療密度](#)

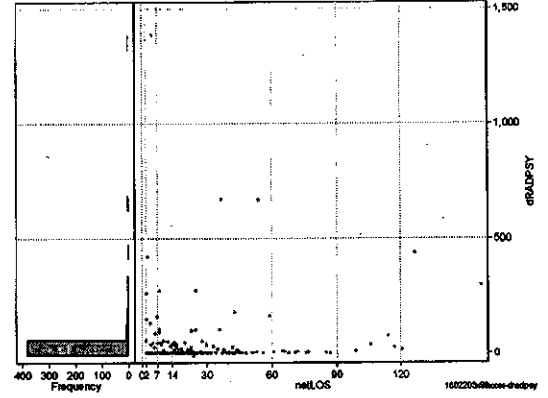
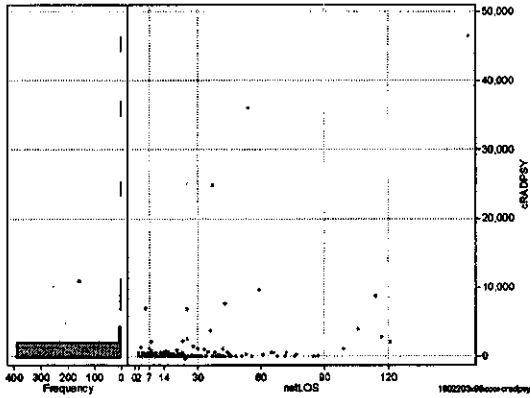
[一覧に戻る](#)

DPC6	入院目的	年齢等	手術	処置1	処置2	副傷病	重症度等	出来高	点数<I	入院期間I	点数<II	入院期間II	点数<II	特定入院期間
160220	3	x	99	x	x	x	x	0	3,222	6	2,539	14	2,158	34

その他放治等(リハビリ除く)(その他-リハビリ)

cRADPSY=cSONOTA-cREHAB

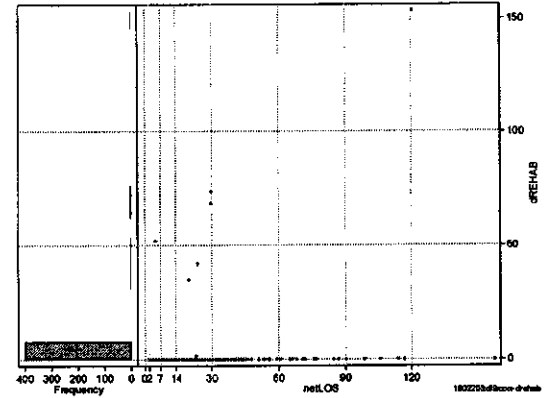
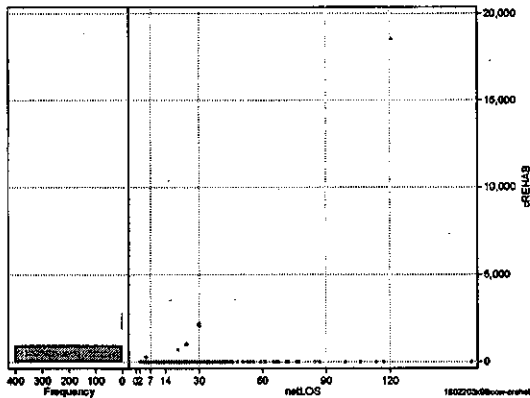
	N	Median	Mean	STD	Min	1%	5%	25%	75%	95%	99%	Max
cRADPSY	406	0.0	484.5	3,287.0	-800	0	0	0	0	1,040	8,730	46,460
dRADPSY	406	0.0	18.0	92.5	-13	0	0	0	0	77	294	1,386



リハビリ

cREHAB

	N	Median	Mean	STD	Min	1%	5%	25%	75%	95%	99%	Max
cRehab	406	0.0	61.0	933.4	0	0	0	0	0	0	700	18,540
dRehab	406	0.0	1.0	9.8	0	0	0	0	0	0	42	153



各項目のページへ:

- [1. 概況](#)
- [2. 入院](#)
- [3. 手術・処置](#)
- [4. 処方・注射](#)
- [5. 検査・画像](#)
- [6. 放治・リハ](#)
- [7. その他](#)
- [8. 診療密度](#)

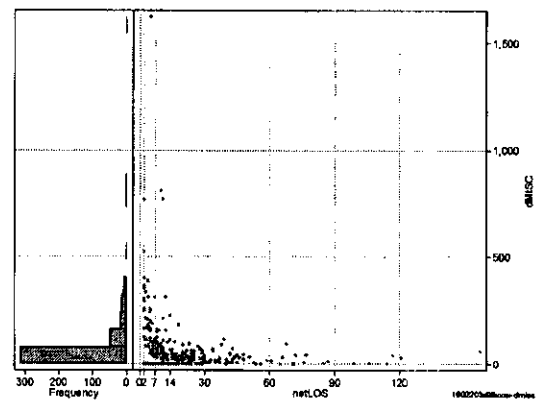
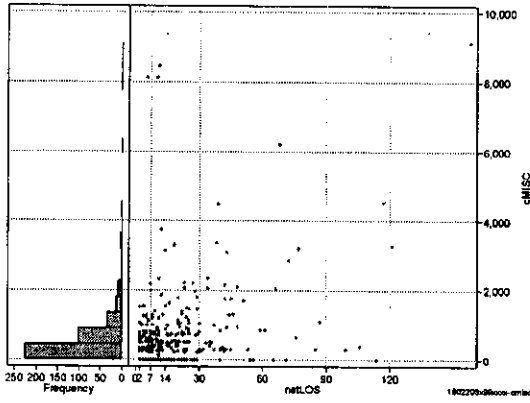
[一覧に戻る](#)

DPC6	入院目的	年齢等	手術	処置1	処置2	副傷病	重症度等	出来高	点数<I	入院期間I	点数<II	入院期間II	点数≥II	特定入院期間
160220	3	x	99	x	x	x	x	0	3,222	6	2,539	14	2,158	34

諸項目(初診料+指導管理料+在宅医療)

cMISC=cSHOSIN+cSHIDO+cZAITAKU

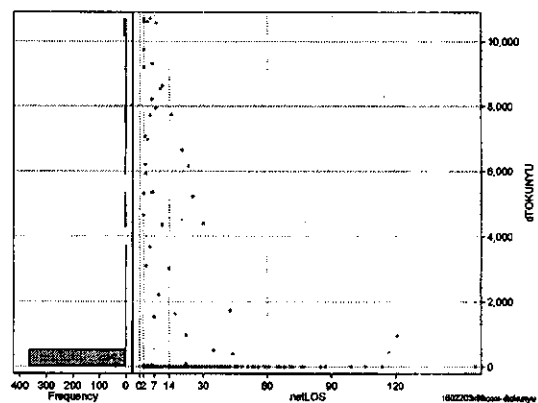
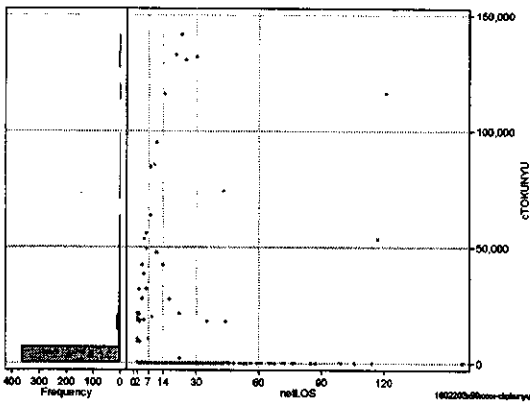
	N	Median	Mean	STD	Min	1%	5%	25%	75%	95%	99%	Max
cMISC	406	350.0	633.7	1,093.7	0	0	0	0	750	2,179	6,198	9,130
dMISC	406	27.9	63.6	127.7	0	0	0	0	71	250	525	1,622
cSHOSIN	406	0.0	147.0	246.6	0	0	0	0	250	730	880	1,212
cShido	406	0.0	348.3	614.1	0	0	0	0	500	1,660	2,900	4,530
cZaitak	406	0.0	138.4	878.3	0	0	0	0	0	150	3,625	8,410
dShosin	406	0.0	26.7	62.2	0	0	0	0	23	168	301	365
dShido	406	0.0	24.1	50.1	0	0	0	0	33	104	260	400
dZaitak	406	0.0	12.7	101.1	0	0	0	0	0	13	311	1,622



特定入院料

cTOKUNYU

	N	Median	Mean	STD	Min	1%	5%	25%	75%	95%	99%	Max
cTokuNyu	406	0.0	4,947.2	19,278.9	0	0	0	0	0	31,770	116,060	141,330
dTokuNyu	406	0.0	624.9	2,133.6	0	0	0	0	0	6,193	10,590	10,695



各項目のページへ:

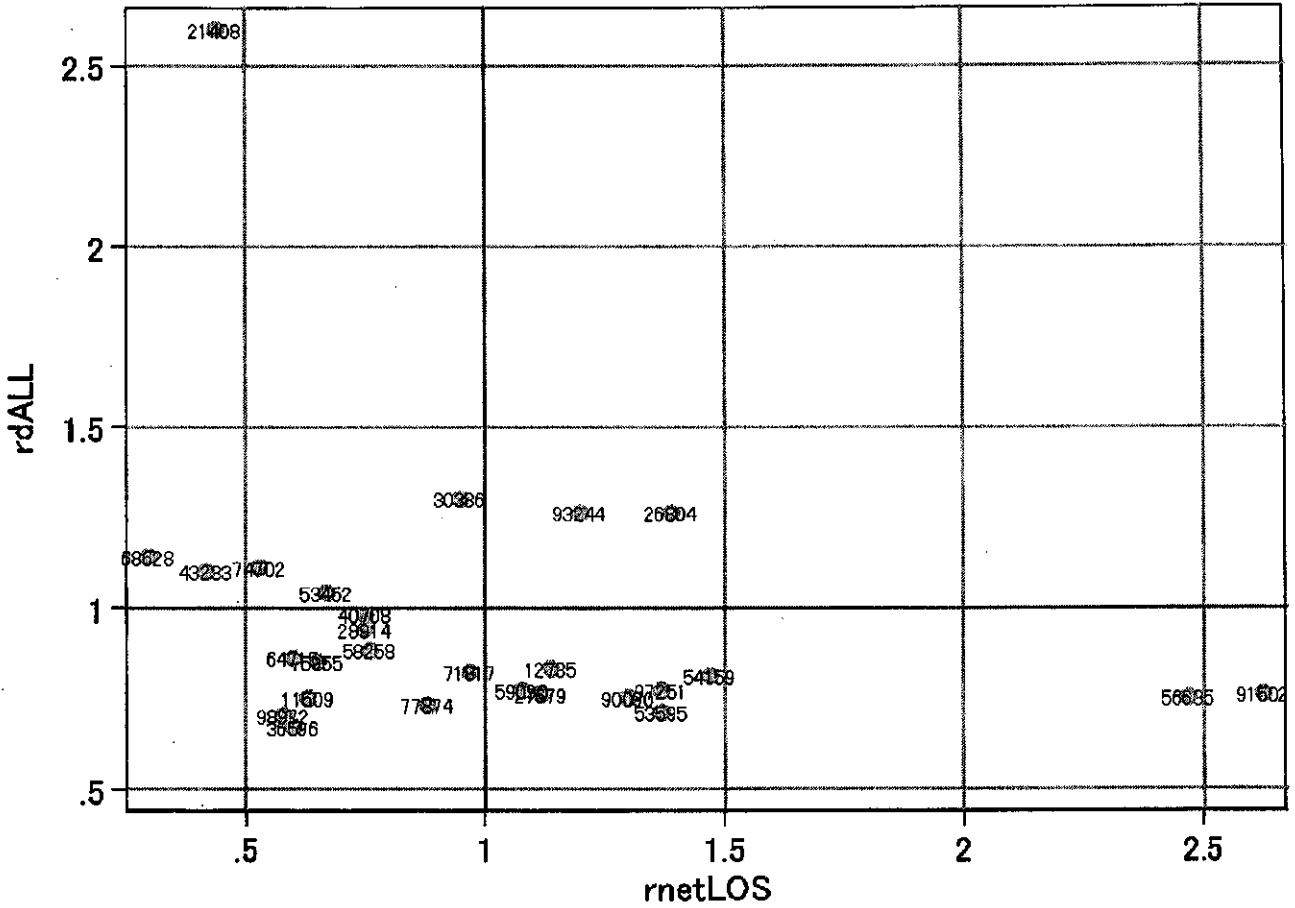
- 1. 概況
- 2. 入院
- 3. 手術・処置
- 4. 処方・注射
- 5. 検査・画像
- 6. 放治・リハ
- 7. その他
- 8. 診療密度

一覧に戻る



DPC6	入院目的	年齢等	手術	処置1	処置2	副傷病	重症度等	出来高	点数<I	入院期間I	点数<II	入院期間II	点数≥II	特定入院期間
160220	3	x	99	x	x	x	x	0	3,222	6	2,539	14	2,158	34

施設別の診療密度			netLOS/rcALL
症例数合計	netLOSの平均	dALLの平均	
380	16.4	4.081	



1602203x99xxxx-density

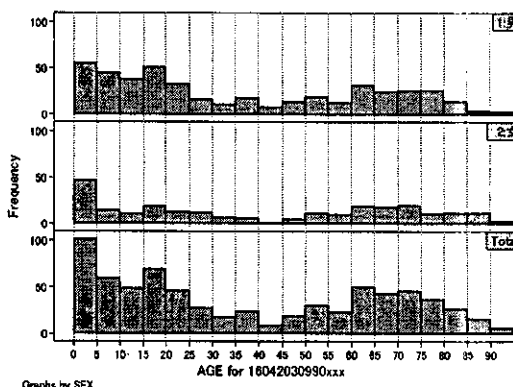
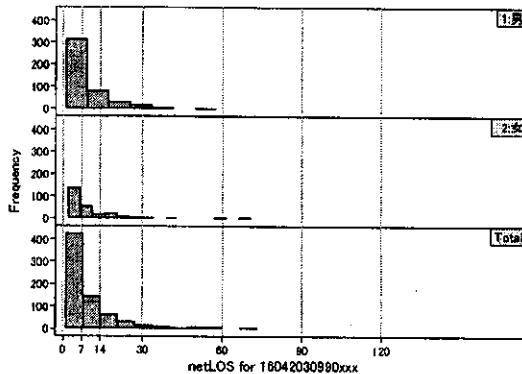
各項目のページへ:

- [1. 概況](#)
- [2. 入院](#)
- [3. 手術・処置](#)
- [4. 処方・注射](#)
- [5. 検査・画像](#)
- [6. 放治・リハ](#)
- [7. その他](#)
- [一覧に戻る](#)

DPC6	入院目的	年齢等	手術	処置1	処置2	副傷病	重症度等	出来高	点数<I	入院期間I	点数<II	入院期間II	点数≥II	特定入院期間
160420	3	0	99	0	x	x	x	0	3,427	3	2,831	9	2,406	19

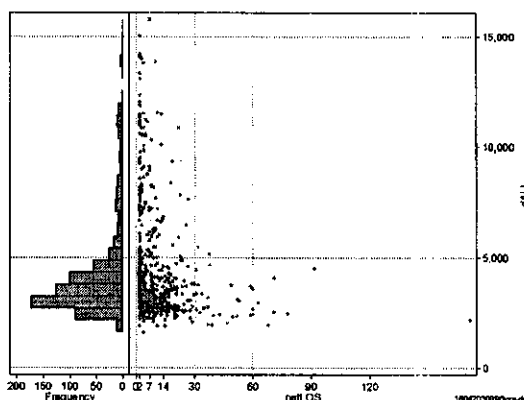
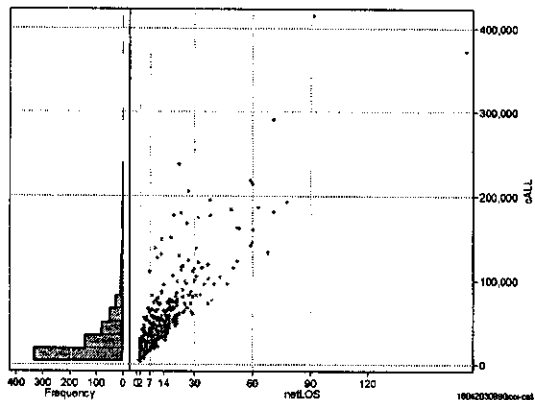
性別・年齢・機関別基礎集計

	N	Median	Mean	STD	Min	1%	5%	25%	75%	95%	99%	Max
netLOS	705	5.0	9.5	12.9	1	2	2	2	12	30	60	172



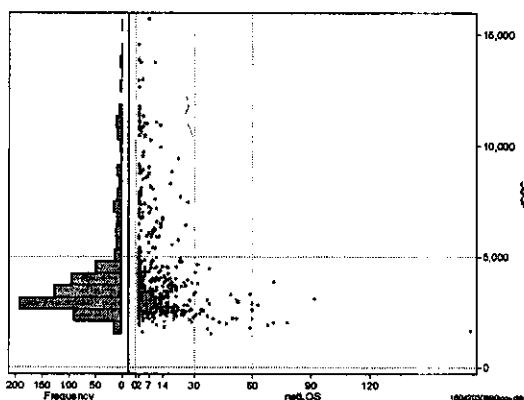
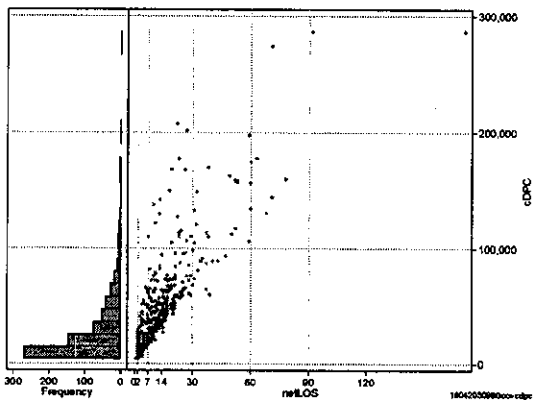
総点数の合計

	N	Median	Mean	STD	Min	1%	5%	25%	75%	95%	99%	Max
cAll	705	20,993.0	35,602.7	42,631.7	3,834	5,270	6,494	9,763	44,776	116,029	195,798	415,567
dAll	705	3,534.5	4,378.2	2,404.1	1,617	2,037	2,412	2,957	4,621	10,553	13,787	15,788



包括対象部分

	N	Median	Mean	STD	Min	1%	5%	25%	75%	95%	99%	Max
cDPC	705	20,462.0	33,586.6	37,773.8	3,834	4,900	6,144	9,131	43,448	110,071	177,132	286,941
dDPC	705	3,353.3	4,176.0	2,330.7	1,538	1,915	2,321	2,838	4,290	10,431	12,946	15,678



各項目のページへ:

- 1. 概況
- 2. 入院
- 3. 手術・処置
- 4. 処方・注射
- 5. 検査・画像
- 6. 放治・リハ
- 7. その他
- 8. 診療密度

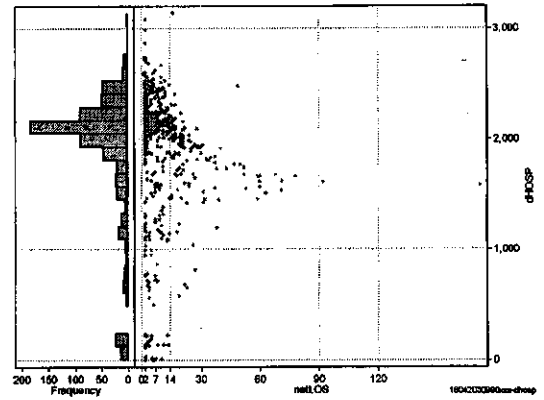
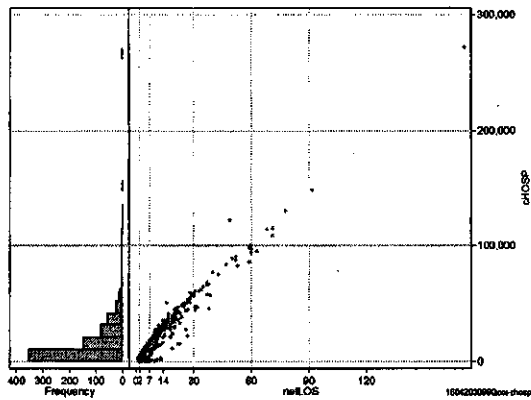
[一覧に戻る](#)

DPC6	入院目的	年齢等	手術	処置1	処置2	副傷病	重症度等	出来高	点数<I	入院期間I	点数<II	入院期間II	点数<III	特定入院期間
160420	3	0	99	0	x	x	x	0	3,427	3	2,831	9	2,406	19

入院日数依存部分(入院管理料+加算+入院時食事療養等+調剤+調期)

cHOSP=cNYUIN+cSHOKUJI+cRxCHO+cRxCHOKI

	N	Median	Mean	STD	Min	1%	5%	25%	75%	95%	99%	Max
cHOSP	705	10,343.0	17,549.6	21,897.7	0	56	1,123	4,455	23,741	53,983	99,865	272,048
dHOSP	705	2,089.1	1,903.2	586.6	0	18	217	1,830	2,197	2,492	2,713	3,139
cNyuin	705	9,408.0	15,708.3	19,274.0	0	0	54	4,118	21,441	47,602	88,390	233,700
cShokuji	705	868.0	1,780.2	2,653.8	0	0	0	217	2,223	6,076	11,851	36,899
cRxCho	705	14.0	49.6	87.7	0	0	0	0	63	189	420	1,155
cRxChoKi	705	42.0	31.6	31.7	0	0	0	0	42	84	126	294
dNyuin	705	1,909.0	1,732.9	575.6	0	0	18	1,657	2,010	2,327	2,602	2,971
dShokuji	705	183.1	160.8	71.8	0	0	0	109	212	243	290	391
dRxCho	705	4.2	3.9	2.8	0	0	0	0	7	7	7	9
dRxChoKi	705	2.8	5.7	7.5	0	0	0	0	8	21	21	42



各項目のページへ:

- 1. 概況
- 2. 入院
- 3. 手術・処置
- 4. 処方・注射
- 5. 検査・画像
- 6. 放治・リハ
- 7. その他
- 8. 診療密度

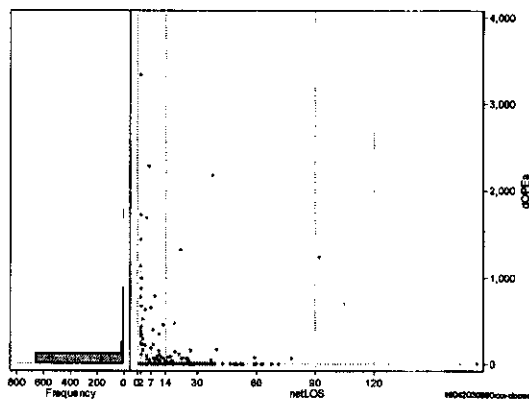
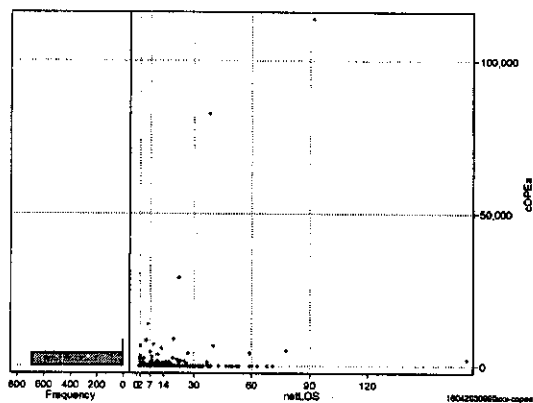
[一覧に戻る](#)

DPC6	入院目的	年齢等	手術	処置1	処置2	副傷病	重症度等	出来高	点数<I	入院期間I	点数<II	入院期間II	点数≥II	特定入院期間
160420	3	0	99	0	x	x	x	0	3,427	3	2,831	9	2,406	19

手術(手術(薬剤・材料以外)+手術(薬剤・材料))

cOPEa=cOPE+cOPEm

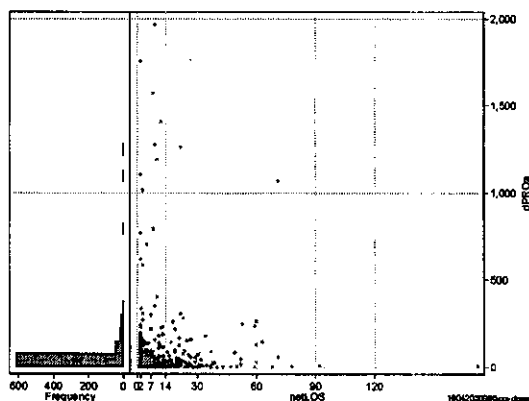
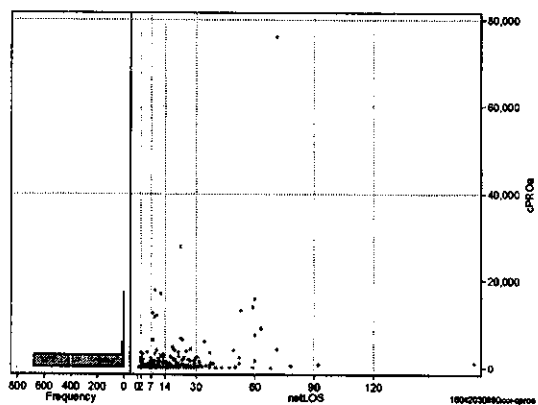
	N	Median	Mean	STD	Min	1%	5%	25%	75%	95%	99%	Max
cOPEa	705	0.0	534.5	5,476.0	0	0	0	0	0	1,297	6,665	113,752
dOPEa	705	0.0	46.7	236.0	0	0	0	0	0	223	1,236	3,333
cOpe	705	0.0	403.7	4,236.7	0	0	0	0	0	850	4,790	90,650
cOpeM	705	0.0	130.8	1,338.6	0	0	0	0	0	43	2,300	23,102
dOpe	705	0.0	38.6	203.6	0	0	0	0	0	182	875	3,290
dOpeM	705	0.0	8.1	76.6	0	0	0	0	0	6	251	1,610



処置(処置(薬剤・材料以外)+処置(薬剤・材料))

cPROa=cPRO+cPROm

	N	Median	Mean	STD	Min	1%	5%	25%	75%	95%	99%	Max
cPROa	705	4.0	625.6	3,485.6	0	0	0	0	239	2,354	12,548	76,049
dPROa	705	0.4	51.1	179.3	0	0	0	0	34	187	1,105	1,964
cPro	705	0.0	373.0	2,231.0	0	0	0	0	130	1,474	7,060	50,379
cProm	705	0.0	252.6	1,328.1	0	0	0	0	92	942	4,189	25,670
dPro	705	0.0	28.7	106.6	0	0	0	0	19	109	588	1,439
dProm	705	0.0	22.5	90.0	0	0	0	0	10	87	485	1,204



各項目のページへ:

- [1. 概況](#)
- [2. 入院](#)
- [3. 手術・処置](#)
- [4. 処方・注射](#)
- [5. 検査・画像](#)
- [6. 放治・リハ](#)
- [7. その他](#)
- [8. 診療密度](#)

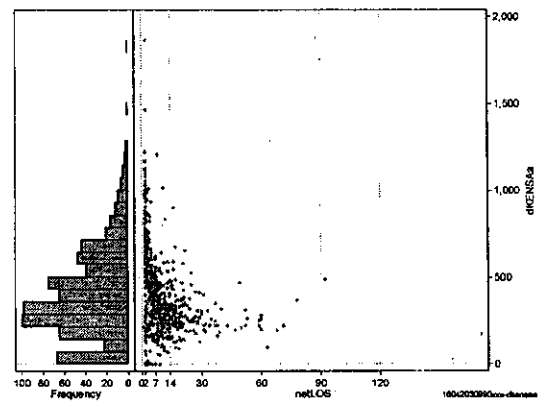
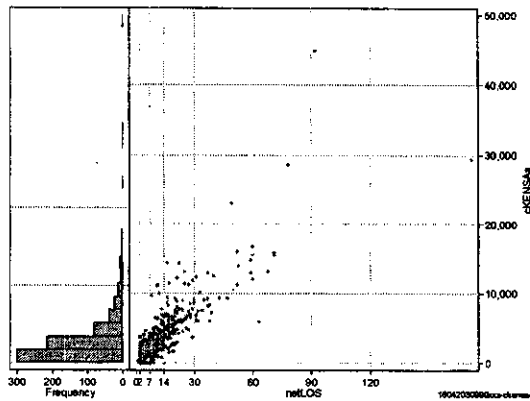
[一覧に戻る](#)



DPC6	入院目的	年齢等	手術	処置1	処置2	副傷病	重症度等	出来高	点数<I	入院期間I	点数<II	入院期間II	点数≥II	特定入院期間
160420	3	0	99	0	x	x	x	0	3,427	3	2,831	9	2,406	19

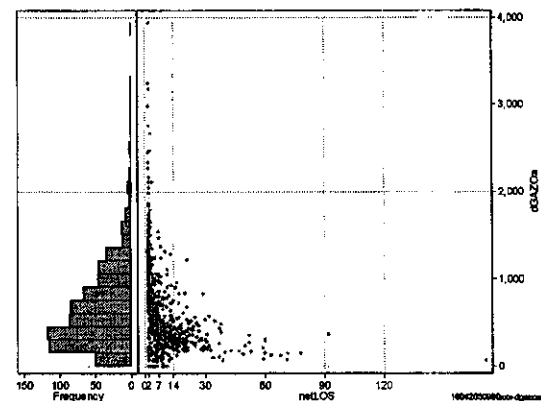
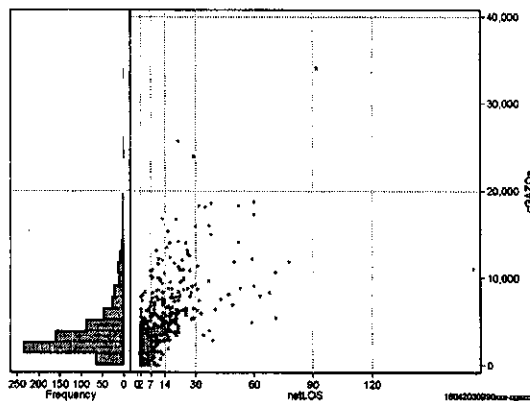
検査(検査(薬剤・材料以外)+検査(薬剤・材料))

	N	Median	Mean	STD	Min	1%	5%	25%	75%	95%	99%	Max
cKENSa	705	1,995.0	3,046.1	3,612.2	0	0	0	1,210	3,700	9,201	15,578	44,789
dKENSa	705	353.3	401.7	262.5	0	0	0	228	557	885	1,128	1,865
cKensa	705	1,993.0	3,032.5	3,580.8	0	0	0	1,210	3,700	9,090	15,510	44,759
cKensam	705	0.0	13.6	159.2	0	0	0	0	0	5	158	3,855
dKensa	705	352.5	400.8	262.1	0	0	0	228	553	885	1,128	1,865
dKensam	705	0.0	0.9	9.5	0	0	0	0	0	1	22	227



画像診断(画像診断(薬剤・材料以外)+画像診断(薬剤・材料))

	N	Median	Mean	STD	Min	1%	5%	25%	75%	95%	99%	Max
cGAZOa	705	2,968.0	4,037.9	3,570.1	0	0	671	1,967	4,731	11,169	18,138	34,082
dGAZOa	705	559.4	678.4	496.7	0	0	113	323	925	1,560	2,451	3,939
cGAZO	705	2,563.0	3,239.8	2,381.9	0	0	590	1,742	4,100	7,701	11,738	18,230
cGAZOm	705	328.0	798.1	1,512.9	0	0	0	173	612	3,885	7,695	15,852
dGAZO	705	462.7	570.8	408.8	0	0	97	272	743	1,346	2,093	2,692
dGAZOm	705	65.0	107.6	148.4	0	0	0	31	129	368	709	1,717



各項目のページへ:

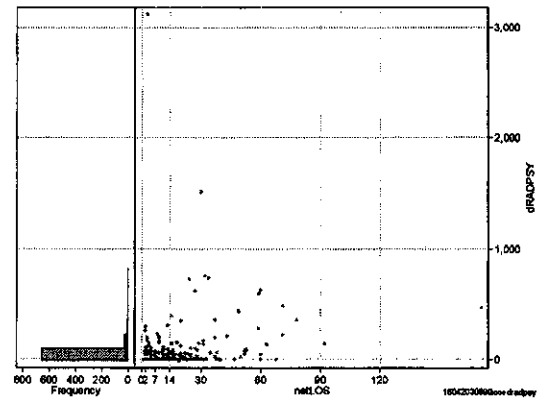
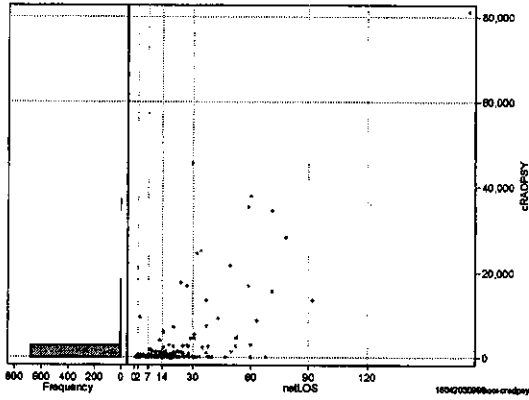
- [1. 概況](#)
- [2. 入院](#)
- [3. 手術・処置](#)
- [4. 処方・注射](#)
- [5. 検査・画像](#)
- [6. 放治・リハ](#)
- [7. その他](#)
- [8. 診療密度](#)

[一覧に戻る](#)

DPC8	入院目的	年齢等	手術	処置1	処置2	副傷病	重症度等	出来高	点数<I	入院期間I	点数<II	入院期間II	点数≥II	特定入院期間
160420	3	0	99	0	x	x	x	0	3,427	3	2,831	9	2,408	19

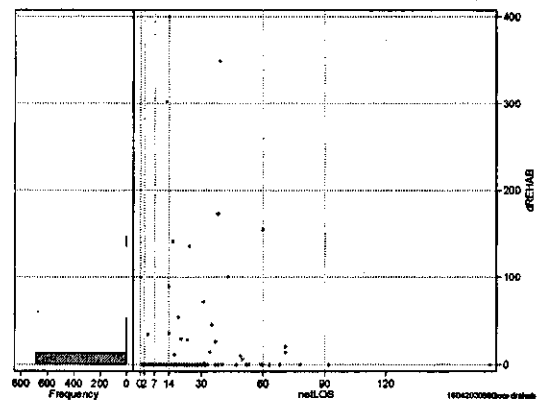
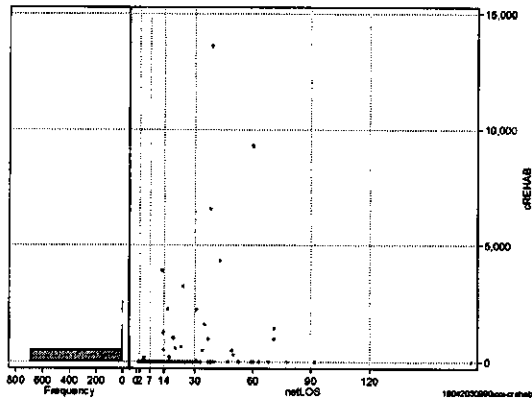
その他放治等(リハビリ除く(その他-リハビリ))

	N	Median	Mean	STD	Min	1%	5%	25%	75%	95%	99%	Max
cRADPSY	705	0.0	811.4	4,859.6	-300	0	0	0	0	2,160	24,400	81,195
dRADPSY	705	0.0	30.0	155.0	-16	0	0	0	0	150	599	3,123



リハビリ

	N	Median	Mean	STD	Min	1%	5%	25%	75%	95%	99%	Max
cRehab	705	0.0	79.4	730.2	0	0	0	0	0	0	2,220	13,808
dRehab	705	0.0	2.6	21.8	0	0	0	0	0	0	89	349



各項目のページへ:

- 1. 概況
- 2. 入院
- 3. 手術・処置
- 4. 処方・注射
- 5. 検査・画像
- 6. 放治・リハ
- 7. その他
- 8. 診療密度

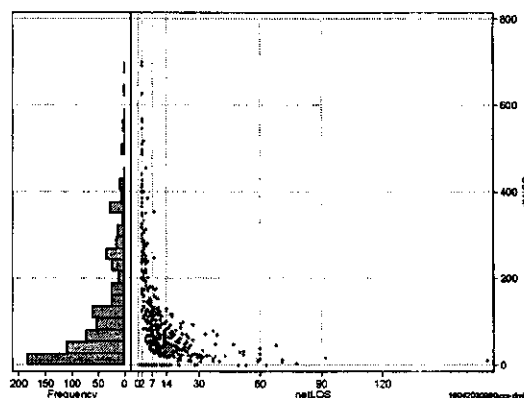
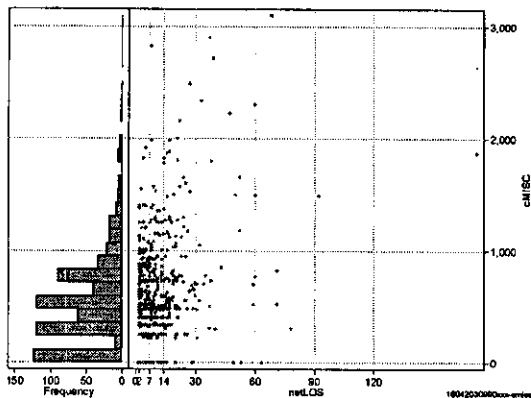
[一覧に戻る](#)

DPC6	入院目的	年齢等	手術	処置1	処置2	副傷病	重症度等	出来高	点数<I	入院期間I	点数<II	入院期間II	点数≥II	特定入院期間
160420	3	0	99	0	x	x	x	0	3,427	3	2,831	9	2,406	19

諸項目(初診料+指導管理料+在宅医療)

cMISC=cSHOSIN+cSHIDO+cZAITAKU

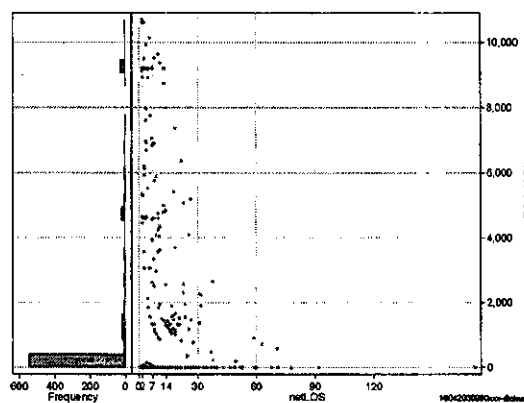
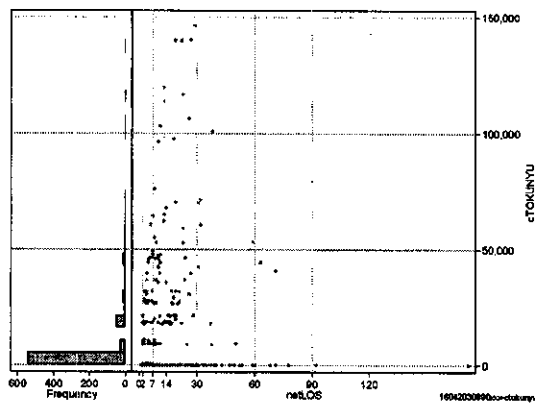
	N	Median	Mean	STD	Min	1%	5%	25%	75%	95%	99%	Max
cMISC	705	485.0	560.8	468.0	0	0	0	250	730	1,400	2,220	3,100
dMISC	705	70.8	119.8	129.5	0	0	0	25	171	365	546	700
cSHOSIN	705	335.0	350.2	262.1	0	0	0	0	500	730	980	1,082
cShido	705	0.0	200.9	387.1	0	0	0	0	300	800	1,820	3,100
cZaitak	705	0.0	9.7	112.8	0	0	0	0	0	0	300	2,526
dShosin	705	45.6	92.6	109.5	0	0	0	0	146	365	376	490
dShido	705	0.0	25.2	54.6	0	0	0	0	27	130	260	288
dZaitak	705	0.0	2.1	24.0	0	0	0	0	0	0	46	400



特定入院料

cTOKUNYU

	N	Median	Mean	STD	Min	1%	5%	25%	75%	95%	99%	Max
cTokuNyu	705	0.0	7,623.4	19,350.9	0	0	0	0	0	45,950	102,990	140,112
dTokuNyu	705	0.0	1,093.4	2,521.3	0	0	0	0	0	8,908	9,908	10,695



各項目のページへ:

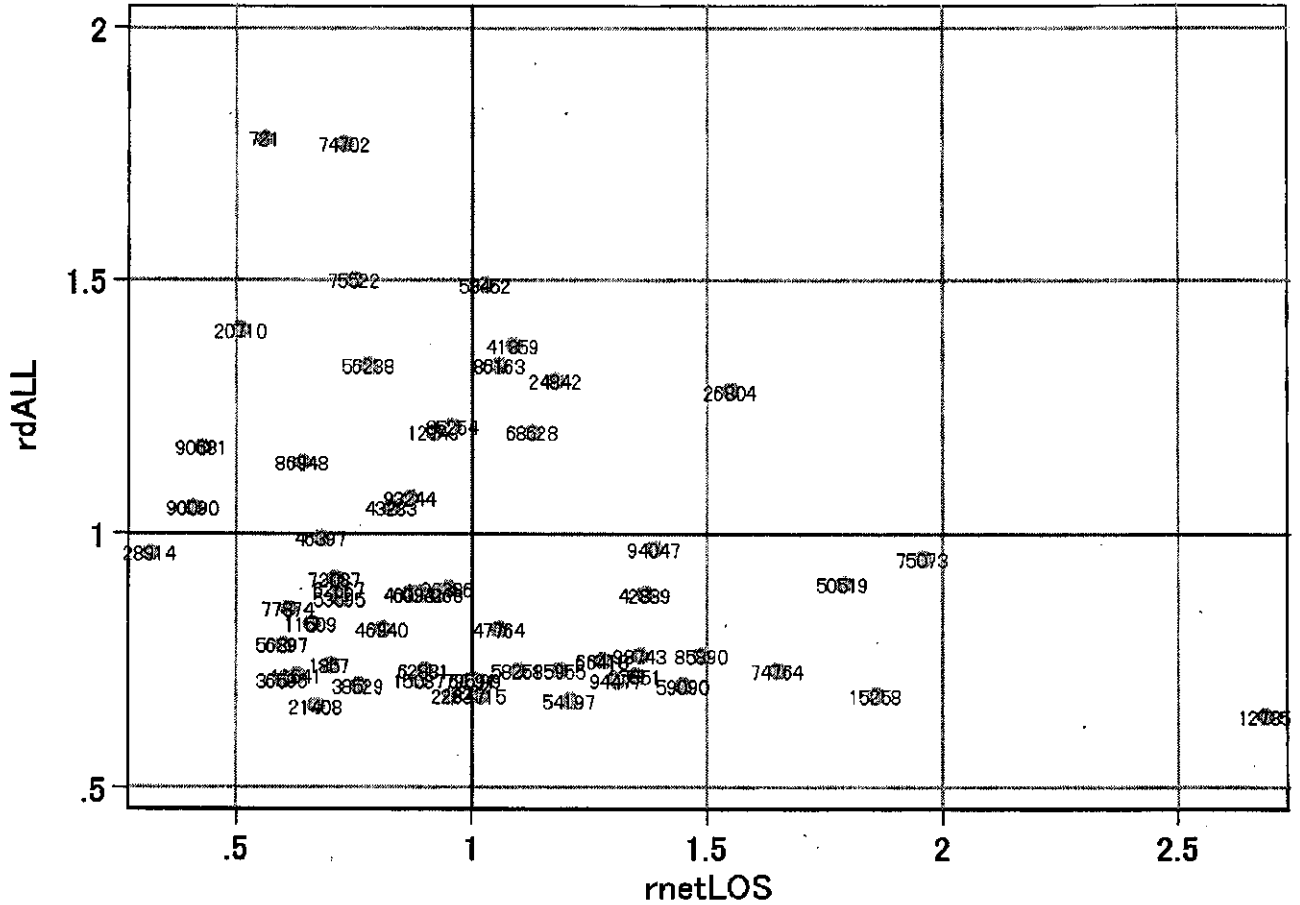
[一覧に戻る](#)

- [1. 概況](#)
- [2. 入院](#)
- [3. 手術・処置](#)
- [4. 処方・注射](#)
- [5. 検査・画像](#)
- [6. 放治・リハ](#)
- [7. その他](#)
- [8. 診療密度](#)



DPC6	入院目的	年齢等	手術	処置1	処置2	副傷病	重症度等	出来高	点数<I	入院期間I	点数<II	入院期間II	点数≥II	特定入院期間
160420	3	0	99	0	x	x	x	0	3,427	3	2,831	9	2,406	19

施設別の診療密度			metLOS/roALL
症例数合計	netLOSの平均	dALLの平均	
663	9.2	4.438	



16042030990xxx-density

各項目のページへ:

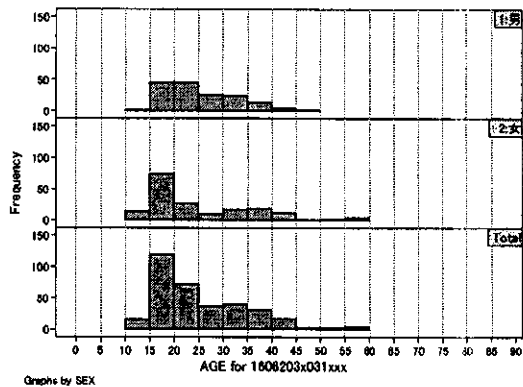
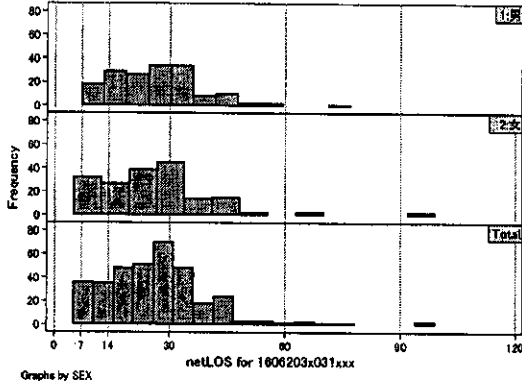
- [1. 概況](#)
- [2. 入院](#)
- [3. 手術・処置](#)
- [4. 処方・注射](#)
- [5. 検査・画像](#)
- [6. 放治・リハ](#)
- [7. その他](#)
- [一覧に戻る](#)

8. 診療密度

DPC6	入院目的	年齢等	手術	処置1	処置2	副傷病	重症度等	出来高	点数<I	入院期間I	点数<II	入院期間II	点数≥II	特定入院期間
160620	3	x	03	1	x	x	x	0	2,315	13	1,734	26	1,474	44

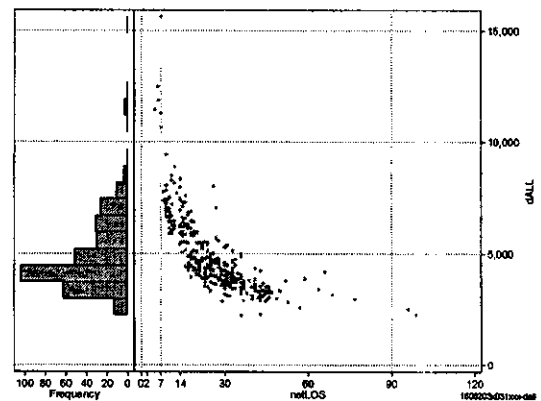
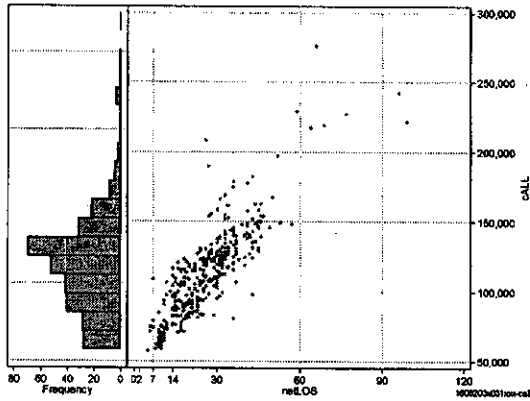
性別・年齢・機関別基礎集計

	N	Median	Mean	STD	Min	1%	5%	25%	75%	95%	99%	Max
netLOS	343	26.0	26.4	13.0	5	7	9	17	33	45	69	99



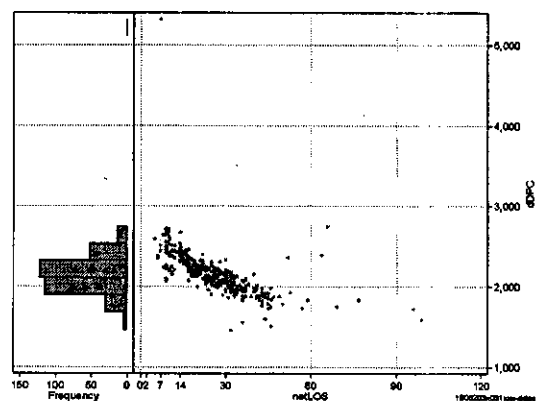
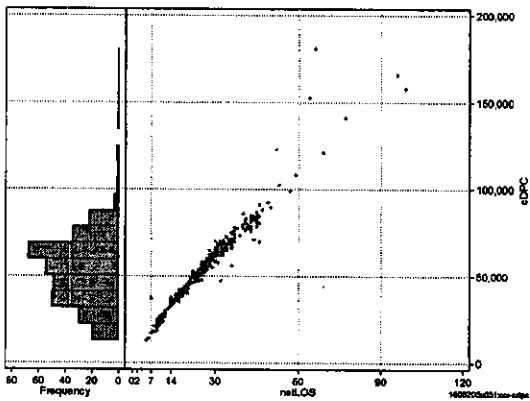
総点数の合計

	N	Median	Mean	STD	Min	1%	5%	25%	75%	95%	99%	Max
cAll	343	112,234.0	113,196.6	32,914.4	57,214	59,727	65,024	90,488	128,944	165,949	226,937	275,893
dAll	343	4,359.7	4,897.3	1,706.0	2,241	2,525	3,065	3,794	5,878	7,750	11,443	15,628



包括対象部分

	N	Median	Mean	STD	Min	1%	5%	25%	75%	95%	99%	Max
cDPC	343	53,689.0	54,642.4	23,225.3	12,934	17,080	21,979	38,689	66,916	84,762	152,858	180,977
dDPC	343	2,130.1	2,154.8	271.9	1,465	1,595	1,834	2,021	2,271	2,506	2,709	5,317



各項目のページへ:

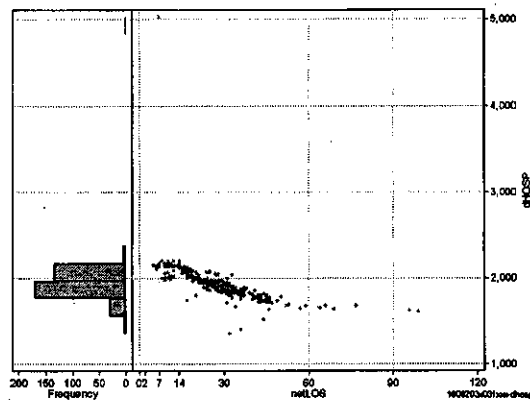
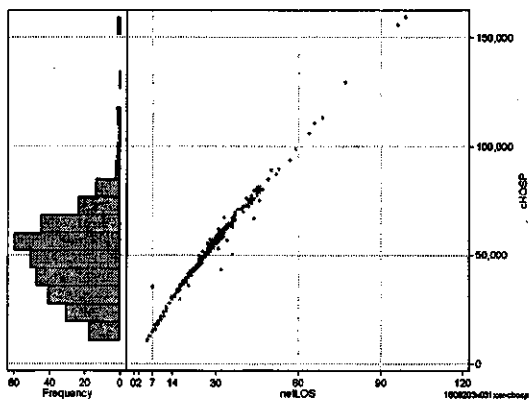
- 1. 概況
- 2. 入院
- 3. 手術・処置
- 4. 処方・注射
- 5. 検査・画像
- 6. 放治・リハ
- 7. その他
- 8. 診療密度

DPC6	入院目的	年齢等	手術	処置1	処置2	副傷病	重症度等	出来高	点数<I	入院期間I	点数<II	入院期間II	点数<III	特定入院期間
160620	3	x	03	1	x	x	x	0	2,315	13	1,734	26	1,474	44

入院日数依存部分(入院管理料+加算+入院時食事療養等+調剤+調期)

cHOSP=cNYUIN+cSHOKUJI+cRxCHO+cRxCHOKI

	N	Median	Mean	STD	Min	1%	5%	25%	75%	95%	99%	Max
cHOSP	343	49,674.0	49,677.8	20,955.6	10,738	14,973	18,519	34,830	61,854	80,007	113,144	159,442
dHOSP	343	1,939.4	1,947.1	215.5	1,353	1,611	1,717	1,857	2,032	2,141	2,198	5,033
cNyuin	343	44,060.0	44,011.1	18,096.9	9,650	13,405	16,690	31,029	54,716	70,139	98,232	138,027
cShokuji	343	5,283.0	5,537.5	2,914.8	0	1,060	1,766	3,482	6,857	10,030	14,826	21,242
cRxCho	343	70.0	87.5	62.3	0	0	21	49	112	196	308	497
cRxChoKi	343	42.0	41.7	32.8	0	0	0	0	84	84	126	126
dNyuin	343	1,725.7	1,732.0	193.6	1,208	1,394	1,504	1,641	1,805	1,934	1,980	4,314
dShokuji	343	208.2	209.7	36.2	0	150	186	200	213	225	289	707
dRxCho	343	3.5	3.7	1.9	0	0	1	2	5	7	7	7
dRxChoKi	343	1.6	1.7	1.6	0	0	0	0	3	5	7	8



各項目のページへ:

- 1. 概況
- 2. 入院
- 3. 手術・処置
- 4. 処方・注射
- 5. 検査・画像
- 6. 放治・リハ
- 7. その他
- 8. 診療密度

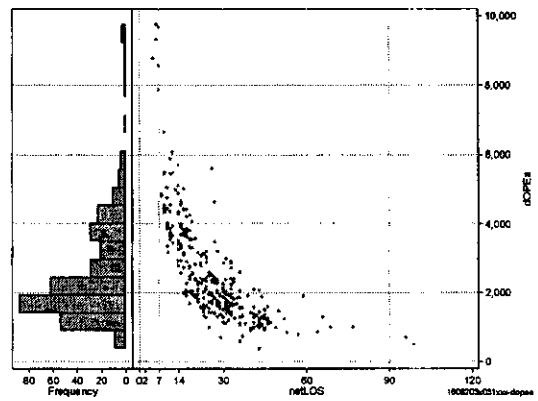
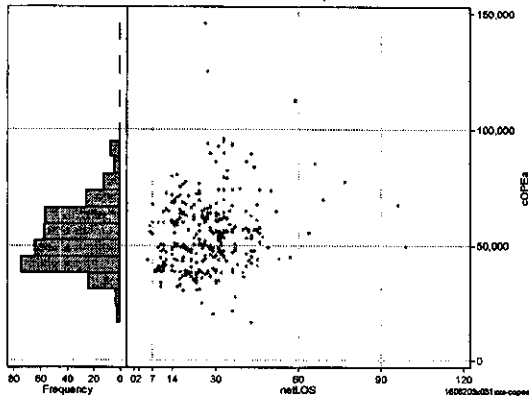
[一覧に戻る](#)

DPC6	入院目的	年齢等	手術	処置1	処置2	副傷病	重症度等	出来高	点数<I	入院期間I	点数<II	入院期間II	点数≥II	特定入院期間
160620	3	x	03	1	x	x	x	0	2,315	13	1,734	26	1,474	44

手術(手術(薬剤・材料以外)+手術(薬剤・材料))

cOPEa=cOPE+cOPEm

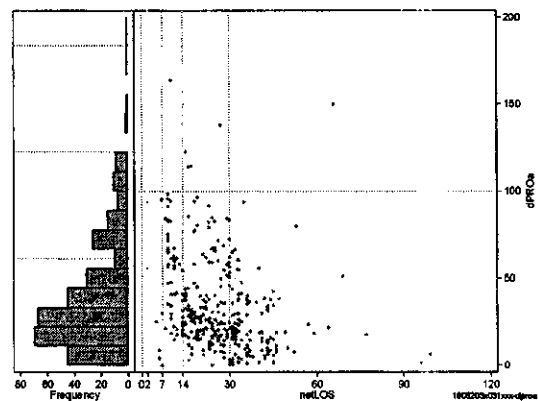
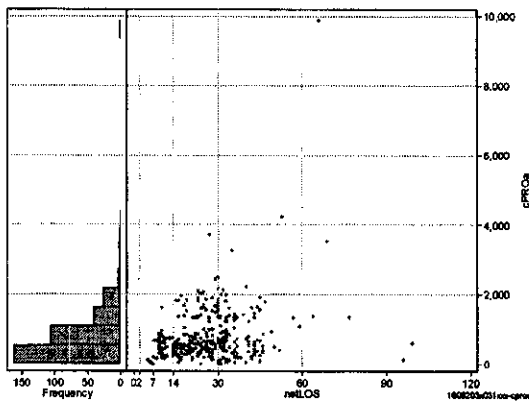
	N	Median	Mean	STD	Min	1%	5%	25%	75%	95%	99%	Max
cOPEa	343	52,178.0	53,982.2	15,681.1	16,332	24,885	34,853	42,444	62,267	80,260	96,004	145,520
dOPEa	343	2,062.4	2,561.3	1,486.6	380	701	1,005	1,571	3,332	5,045	8,776	9,744
cOpe	343	27,590.0	27,573.9	5,540.0	12,510	17,780	20,433	25,460	29,380	37,510	49,810	56,830
cOpeM	343	24,983.0	26,408.3	13,767.3	2,119	3,618	8,313	16,324	35,403	47,212	66,614	114,800
dOpe	343	1,101.2	1,340.5	801.5	291	406	509	848	1,606	3,006	4,277	5,486
dOpeM	343	1,039.4	1,220.7	857.3	59	121	302	652	1,468	2,884	4,873	5,386



処置(処置(薬剤・材料以外)+処置(薬剤・材料))

cPROa=cPRO+cPROm

	N	Median	Mean	STD	Min	1%	5%	25%	75%	95%	99%	Max
cPROa	343	575.0	789.1	788.9	0	14	113	378	932	1,917	3,533	9,888
dPROa	343	25.0	33.9	27.0	0	0	4	16	45	85	122	164
cPro	343	511.0	710.4	698.6	0	0	84	336	806	1,830	2,460	8,107
cProm	343	35.0	78.7	166.9	0	0	0	14	95	214	556	1,781
dPro	343	22.6	30.1	24.1	0	0	3	15	41	78	113	159
dProm	343	1.3	3.8	6.3	0	0	0	0	4	16	25	53



各項目のページへ:

- 1. 概況
- 2. 入院
- 3. 手術・処置
- 4. 処方・注射
- 5. 検査・画像
- 6. 放治・リハ
- 7. その他
- 8. 診療密度

[一覧に戻る](#)