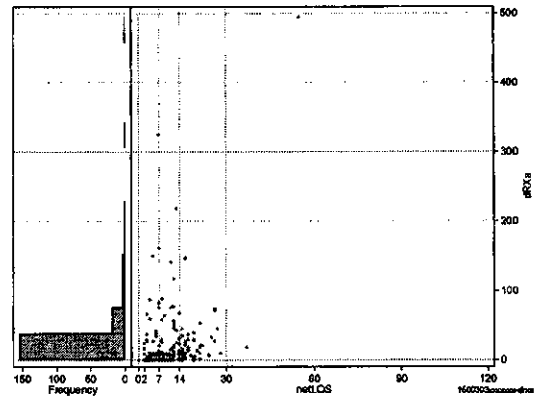
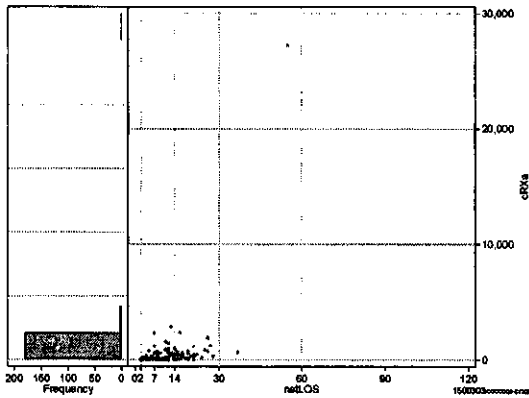


DPC6	入院目的	年齢等	手術	処置1	処置2	副傷病	重症度等	出来高	点数<I	入院 期間I	点数<II	入院 期間II	点数<III	特定 入院期間
150030	3	x	xx	x	x	x	x	0	3,351	6	2,477	11	2,105	19

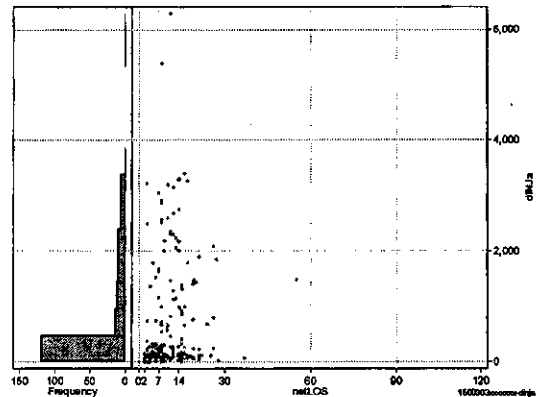
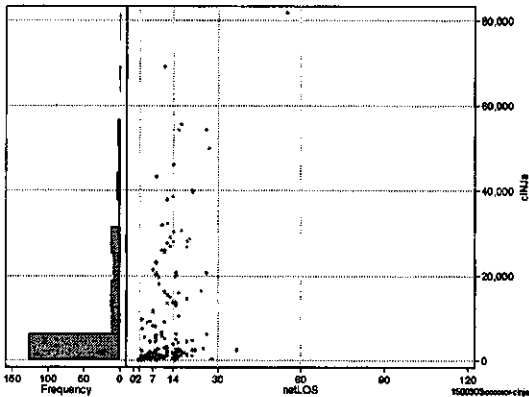
処方(内服+頓服+外用+麻毒)

	N	Median	Mean	STD	Min	1%	5%	25%	cRXa=cRxNAI+cRxTON+cRxGAI+cRxMADO				
									75%	95%	99%	Max	
cRXa	185	65.0	398.1	2,031.9	0	0	0	12	292	1,129	2,846	27,221	
dRXa	185	8.0	24.6	52.6	0	0	0	2	27	87	324	495	
cRxNai	185	16.0	310.7	1,972.0	0	0	0	186	845	2,348	26,572		
cRxTon	185	0.0	39.1	224.5	0	0	0	17	95	2,100	2,223		
cRxGai	185	7.0	48.0	98.0	0	0	0	53	228	582	631		
cRxMado	185	0.0	0.3	1.7	0	0	0	0	1	11	19		
dRxNai	185	1.8	16.1	42.9	0	0	0	17	71	153	483		
dRxTon	185	0.0	3.8	25.3	0	0	0	2	7	171	300		
dRxGai	185	0.7	4.7	11.6	0	0	0	6	17	75	116		
dRxMado	185	0.0	0.0	0.1	0	0	0	0	0	1	1		



注射(皮下筋肉内+静脈内+注射その他)

	N	Median	Mean	STD	Min	1%	5%	25%	ciNJa=ciNjHIKA+ciNjJYO+ciNjHOKA				
									75%	95%	99%	Max	
ciNJa	185	1,852.0	8,994.9	14,299.7	0	0	10	659	12,966	39,782	69,201	81,919	
dInja	185	230.7	746.5	1,054.1	0	0	2	99	1,129	2,911	5,402	6,291	
ciNjHika	185	0.0	10.2	57.6	0	0	0	0	24	339	632		
ciNjJyo	185	0.0	490.8	1,433.7	0	0	0	73	3,656	7,214	10,743		
ciNjHoka	185	1,716.0	8,493.9	13,921.1	0	0	0	636	11,457	38,411	69,197	81,801	
dInjHika	185	0.0	0.8	3.7	0	0	0	0	3	24	30		
dInjJyo	185	0.0	50.6	188.9	0	0	0	12	246	1,343	1,794		
dInjHoka	185	202.1	695.1	1,002.6	0	0	0	88	1,001	2,681	5,399	6,291	



各項目のページへ:

- [1. 概況](#)
- [2. 入院](#)
- [3. 手術・処置](#)
- [4. 処方・注射](#)
- [5. 検査・画像](#)
- [6. 放治・リハ](#)
- [7. その他](#)
- [8. 診療密度](#)

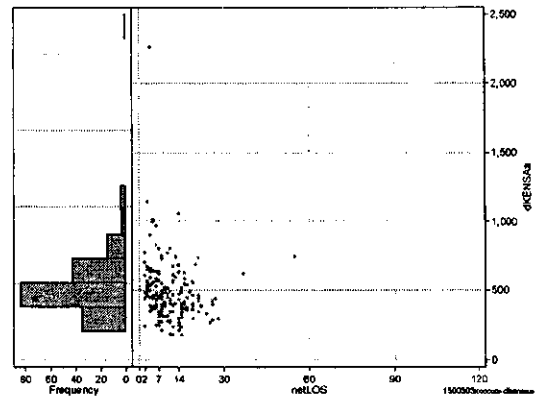
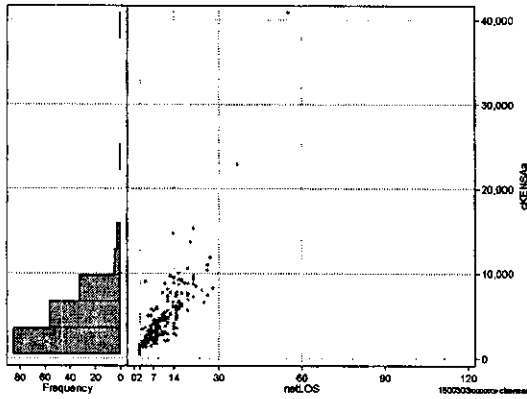
[一覧に戻る](#)

DPC6	入院目的	年齢等	手術	処置1	処置2	副傷病	重症度等	出来高	点数<I	入院期間I	点数<II	入院期間II	点数<III	特定入院期間
150030	3	x	xx	x	x	x	x	0	3,351	6	2,477	11	2,105	19

検査(検査(薬剤・材料以外)+検査(薬剤・材料))

cKNSAa=cKNSA+cKNSAm

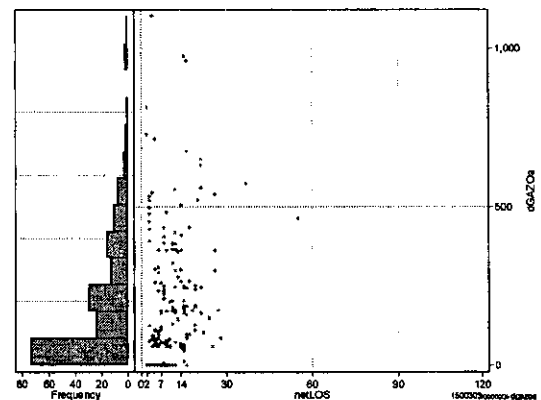
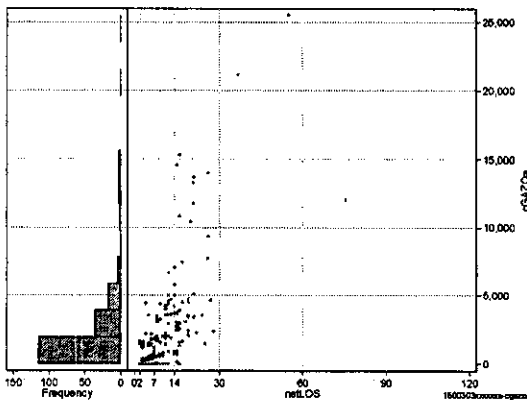
	N	Median	Mean	STD	Min	1%	5%	25%	75%	95%	99%	Max
cKNSAa	185	3,781.0	4,915.0	4,107.7	482	880	1,485	2,362	6,436	9,996	22,931	40,867
dKNSAa	185	445.7	484.1	214.0	181	181	247	367	558	801	1,140	2,264
cKNSAm	185	3,757.0	4,882.1	4,044.9	470	880	1,485	2,362	6,436	9,960	22,743	39,788
dKNSAm	185	12.0	32.9	101.1	0	0	0	0	30	116	751	1,079
dKNSA	185	443.0	481.3	213.6	181	181	247	364	557	796	1,135	2,262
dKNSAm	185	1.5	2.8	5.5	0	0	0	0	3	10	29	54



画像診断(画像診断(薬剤・材料以外)+画像診断(薬剤・材料))

cGAZOa=cGAZO+cGAZOm

	N	Median	Mean	STD	Min	1%	5%	25%	75%	95%	99%	Max
cGAZOa	185	1,497.0	2,494.0	3,670.1	0	0	0	334	3,426	10,458	21,188	25,498
dGAZOa	185	163.8	206.6	211.9	0	0	0	56	302	573	974	1,101
cGAZOm	185	1,385.0	1,680.5	1,901.8	0	0	0	295	2,337	5,281	10,864	12,323
dGAZOm	185	99.0	813.6	1,887.6	0	0	0	0	471	4,653	10,324	13,175
dGAZO	185	134.4	153.7	147.6	0	0	0	53	227	461	760	783
dGAZOm	185	10.3	52.9	93.8	0	0	0	0	54	260	487	588



各項目のページへ:

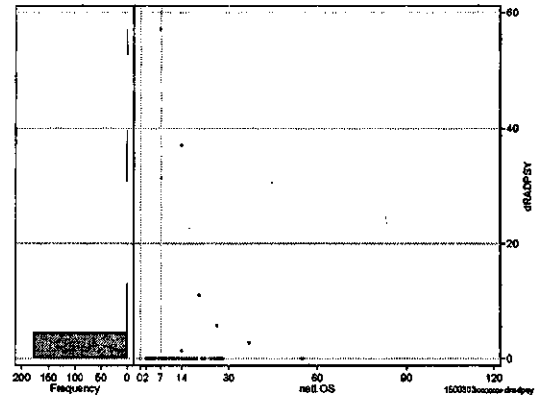
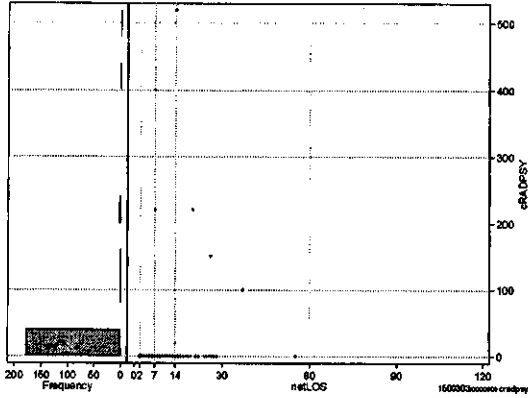
- 1. 概況
- 2. 入院
- 3. 手術・処置
- 4. 処方・注射
- 5. 検査・画像
- 6. 放治・リハ
- 7. その他
- 8. 診療密度

[一覧に戻る](#)

DPC6	入院目的	年齢等	手術	処置1	処置2	副傷病	重症度等	出来高	点数<I	入院期間I	点数<II	入院期間II	点数≥II	特定入院期間
150030	3	x	xx	x	x	x	x	0	3,351	6	2,477	11	2,105	19

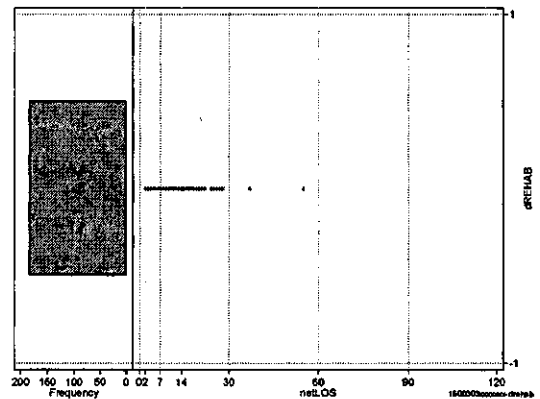
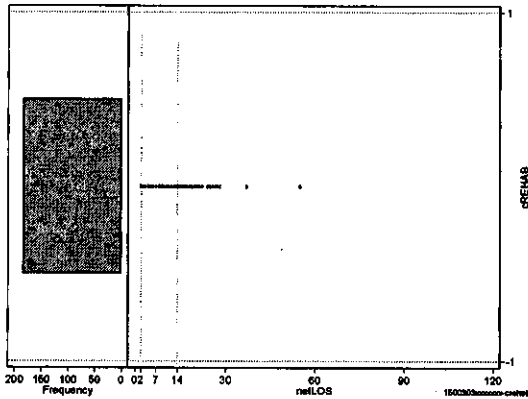
その他放治等(リハビリ除く(その他-リハビリ))

	N	Median	Mean	STD	Min	1%	5%	25%	75%	95%	99%	Max
cRADPSY	185	0.0	10.0	56.6	0	0	0	0	0	0	400	520
dRADPSY	185	0.0	1.0	6.0	0	0	0	0	0	0	37	57



リハビリ

	N	Median	Mean	STD	Min	1%	5%	25%	75%	95%	99%	Max
cRehab	185	0.0	0.0	0.0	0	0	0	0	0	0	0	0
dRehab	185	0.0	0.0	0.0	0	0	0	0	0	0	0	0



各項目のページへ:

- [1. 概況](#)
- [2. 入院](#)
- [3. 手術・処置](#)
- [4. 処方・注射](#)
- [5. 検査・画像](#)
- [6. 放治・リハ](#)
- [7. その他](#)
- [8. 診療密度](#)

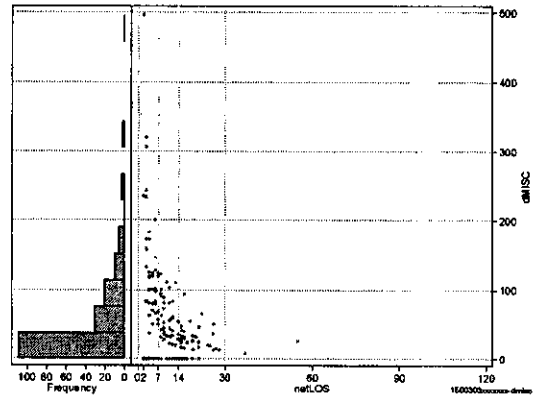
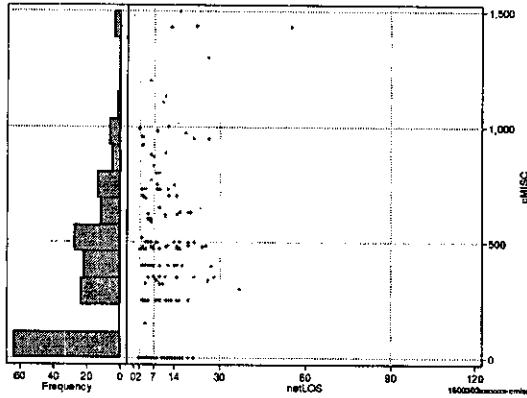
[一覧に戻る](#)

DPC6	入院目的	年齢等	手術	処置1	処置2	副傷病	重症度等	出来高	点数<I	入院期間I	点数<II	入院期間II	点数≥II	特定入院期間
150030	3	x	xx	x	x	x	x	0	3,351	6	2,477	11	2,105	19

諸項目(初診料+指導管理料+在宅医療)

cMISC=cSHOSIN+cSHIDO+cZAITAKU

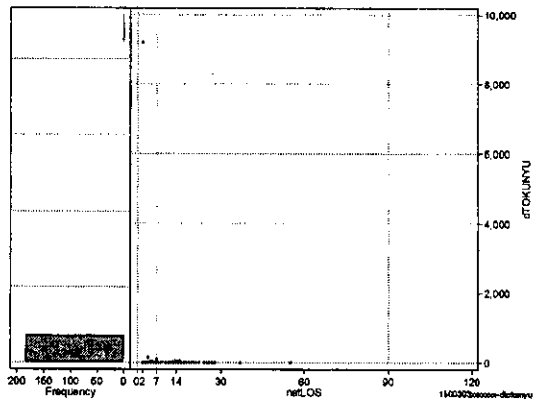
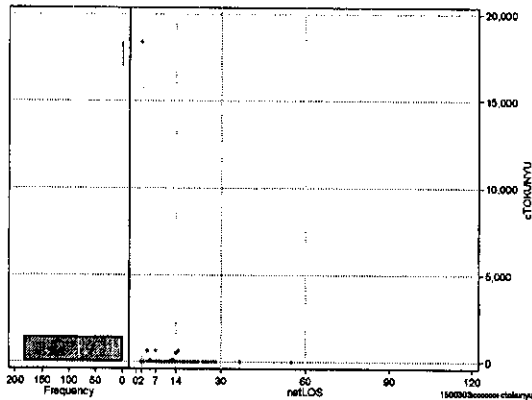
	N	Median	Mean	STD	Min	1%	5%	25%	75%	95%	99%	Max
cMISC	185	350.0	369.3	356.3	0	0	0	0	520	992	1,435	1,500
dMISC	185	31.3	49.5	67.7	0	0	0	0	70	173	319	496
cSHOSIN	185	250.0	255.7	260.5	0	0	0	0	472	730	982	1,132
cShido	185	0.0	110.3	246.1	0	0	0	0	0	700	1,100	1,200
cZaitak	185	0.0	3.3	35.2	0	0	0	0	0	0	150	455
dShosin	185	20.0	35.2	48.1	0	0	0	0	50	133	236	243
dShido	185	0.0	14.0	37.9	0	0	0	0	0	73	200	260
dZaitak	185	0.0	0.2	2.0	0	0	0	0	0	0	10	25



特定入院料

cTOKUNYU

	N	Median	Mean	STD	Min	1%	5%	25%	75%	95%	99%	Max
cTokuNyu	185	0.0	112.9	1,353.7	0	0	0	0	0	0	600	18,390
dTokuNyu	185	0.0	51.5	676.0	0	0	0	0	0	0	150	9,195



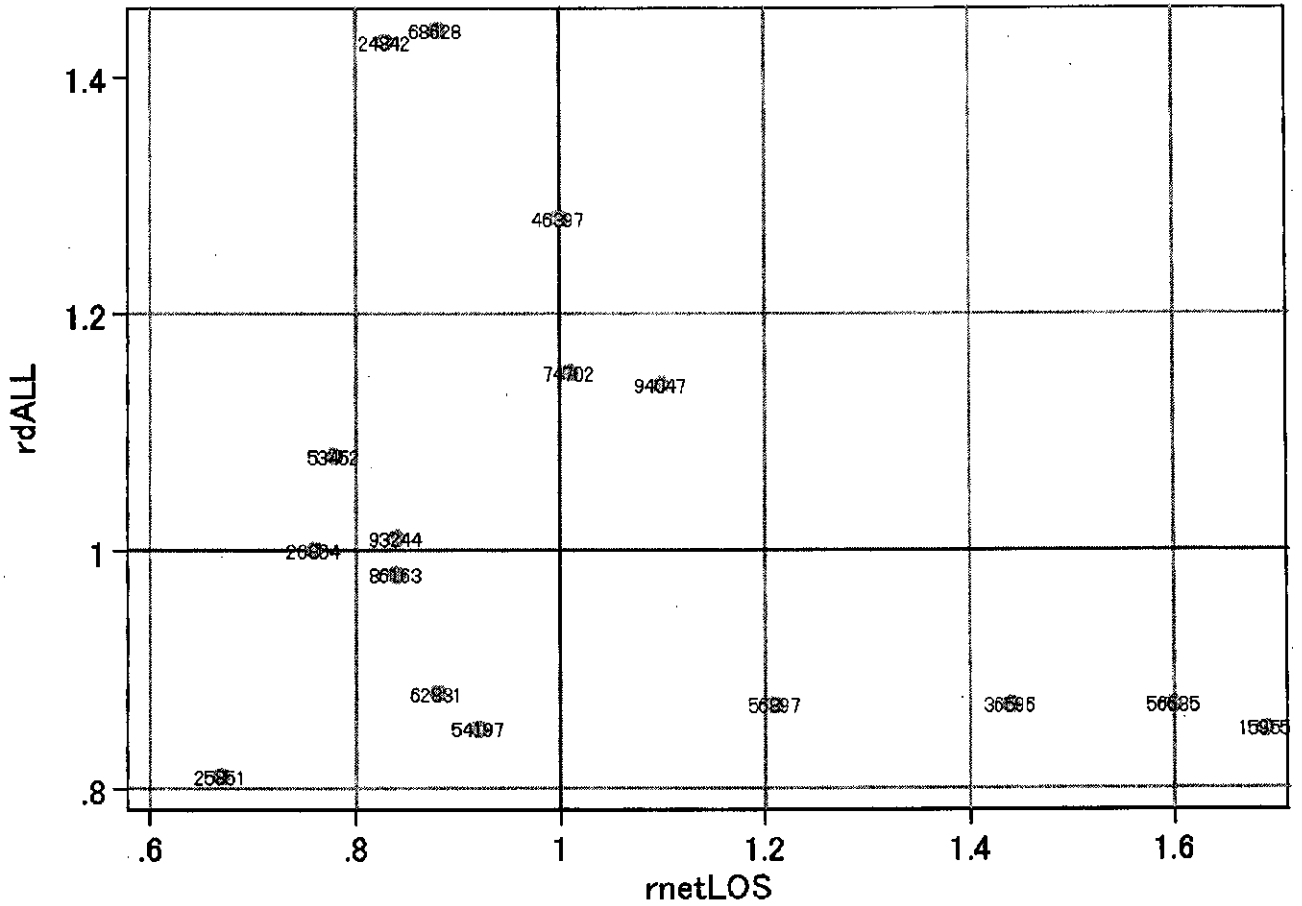
各項目のページへ:

- 1. 概況
- 2. 入院
- 3. 手術・処置
- 4. 処方・注射
- 5. 検査・画像
- 6. 放治・リハ
- 7. その他
- 8. 診療密度

[一覧に戻る](#)

DPC6	入院目的	年齢等	手術	処置1	処置2	副傷病	重症度等	出来高	点数<I	入院期間I	点数<II	入院期間II	点数≥II	特定入院期間
150030	3	x	xx	x	x	x	x	0	3,351	6	2,477	11	2,105	19

施設別の診療密度			metLOS/rcALL
症例数合計	netLOSの平均	dALLの平均	
128	10.8	3.441	



1500303xxxxxxxx-density

各項目のページへ:

- [1. 概況](#)
- [2. 入院](#)
- [3. 手術・処置](#)
- [4. 処方・注射](#)
- [5. 検査・画像](#)
- [6. 放治・リハ](#)
- [7. その他](#)

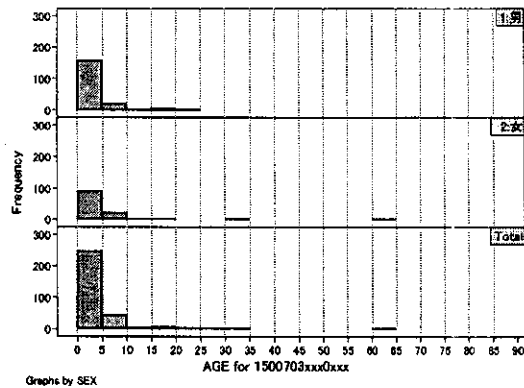
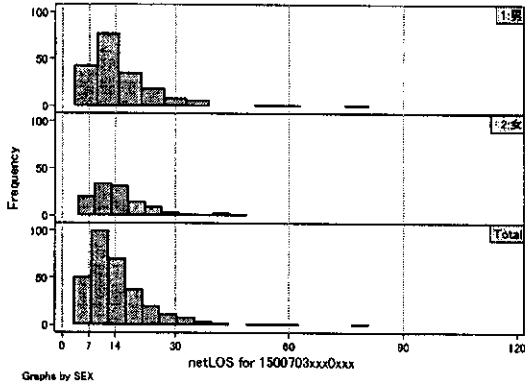
[8. 診療密度](#)

[一覧に戻る](#)

DPC6	入院目的	年齢等	手術	処置1	処置2	副傷病・重症度等	出来高	点数<I	入院期間I	点数<II	入院期間II	点数≥II	特定入院期間
150070	3	x	xx	0	x	x x x	0	4,473	7	3,389	14	2,881	24

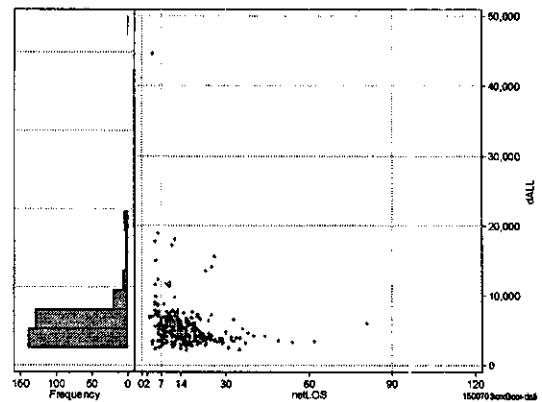
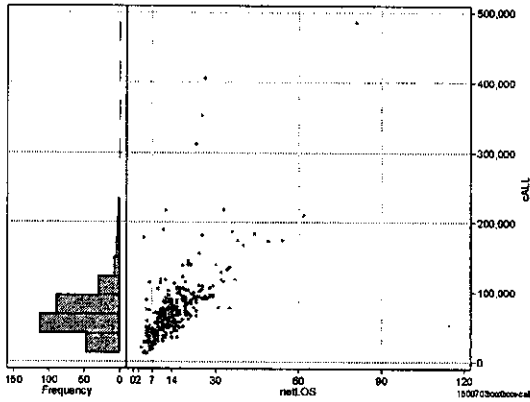
性別・年齢・機関別基礎集計

	N	Median	Mean	STD	Min	1%	5%	25%	75%	95%	99%	Max
netLOS	307	13.0	14.8	9.1	3	4	6	9	18	32	49	81



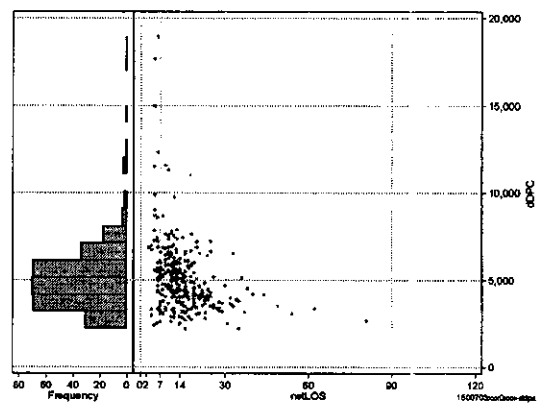
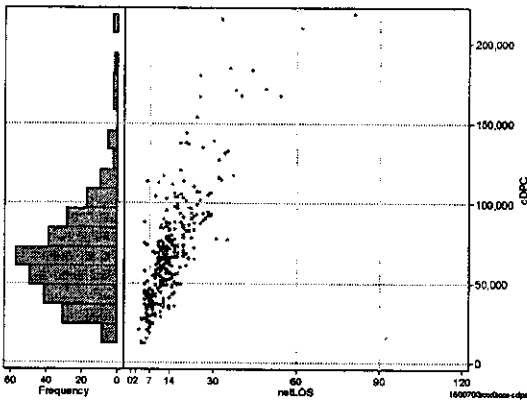
総点数の合計

	N	Median	Mean	STD	Min	1%	5%	25%	75%	95%	99%	Max
cAll	307	66,288.0	75,396.4	51,178.3	12,014	15,543	27,944	48,014	88,198	167,578	312,272	485,434
dAll	307	4,981.3	5,525.0	3,321.8	2,205	2,453	2,906	3,982	6,088	9,788	17,774	44,646



包括対象部分

	N	Median	Mean	STD	Min	1%	5%	25%	75%	95%	99%	Max
cDPC	307	65,566.0	70,081.6	34,802.9	11,958	15,143	27,724	46,729	85,776	137,456	184,647	218,246
dDPC	307	4,864.2	5,151.7	2,016.6	2,205	2,453	2,892	3,877	5,954	7,798	12,332	18,944



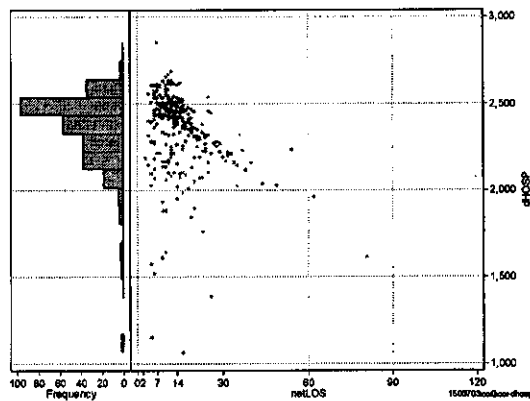
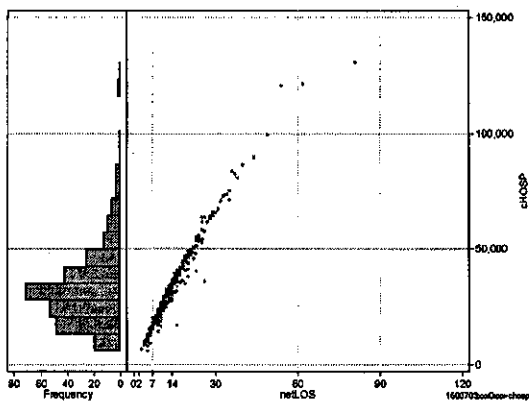
各項目のページへ:

- 1. 概況
- 2. 入院
- 3. 手術・処置
- 4. 処方・注射
- 5. 検査・画像
- 6. 放治・リハ
- 7. その他
- 8. 診療密度

[一覧に戻る](#)

DPC6	入院目的	年齢等	手術	処置1	処置2	副傷病	重症度等	出来高	点数<I	入院期間I	点数<II	入院期間II	点数≥II	特定入院期間
150070	3	x	xx	0	x	x	x	0	4,473	7	3,389	14	2,881	24

入院日数依存部分(入院管理料+加算+入院時食事療養等+調剤+調期)												
cHOSP=cNYUIN+cSHOKUJI+cRxCHO+cRxCHOKI												
	N	Median	Mean	STD	Min	1%	5%	25%	75%	95%	99%	Max
cHOSP	307	30,260.0	34,088.6	18,477.8	5,754	8,587	12,548	21,902	40,440	70,442	99,383	130,670
dHOSP	307	2,413.0	2,343.2	230.5	1,066	1,518	1,960	2,226	2,487	2,611	2,855	2,854
cNyuin	307	27,618.0	31,016.7	16,572.3	4,607	7,866	11,435	19,938	36,779	60,830	89,316	112,478
cShokuji	307	2,544.0	2,942.9	2,074.8	0	0	636	1,696	3,567	6,727	9,752	17,773
cRxCho	307	84.0	94.8	62.8	0	7	28	56	112	203	308	553
cRxChoKi	307	42.0	34.2	29.8	0	0	0	0	42	84	84	126
dNyuin	307	2,212.3	2,136.0	226.6	921	1,299	1,765	2,026	2,267	2,381	2,457	2,860
dShokuji	307	212.0	198.0	51.3	0	0	57	195	215	254	295	319
dRxCho	307	7.0	6.3	1.2	0	0	4	6	7	7	7	7
dRxChoKi	307	2.6	2.8	2.8	0	0	0	0	4	8	12	14



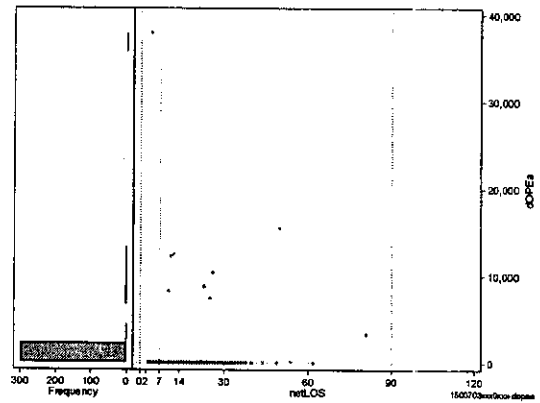
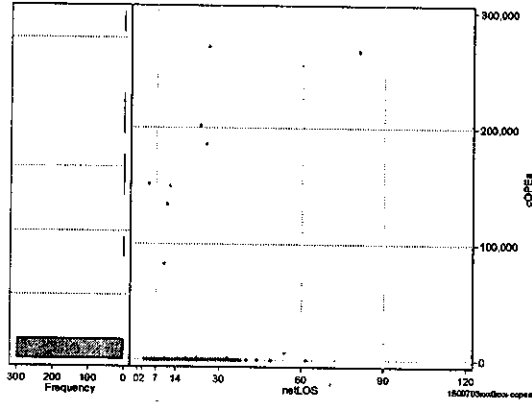
各項目のページへ:

- [1. 概況](#)
- [2. 入院](#)
- [3. 手術・処置](#)
- [4. 処方・注射](#)
- [5. 検査・画像](#)
- [6. 放治・リハ](#)
- [7. その他](#)
- [8. 診療密度](#)
- [一覧に戻る](#)

DPC6	入院目的	年齢等	手術	処置1	処置2	副傷病	重症度等	出来高	点数<I	入院期間I	点数<II	入院期間II	点数≥II	特定入院期間
150070	3	x	xx	0	x	x	x	0	4,473	7	3,389	14	2,881	24

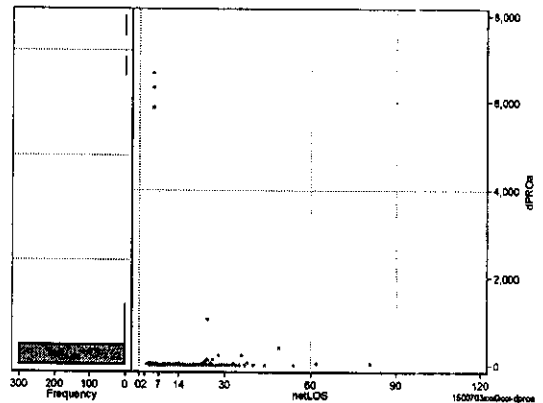
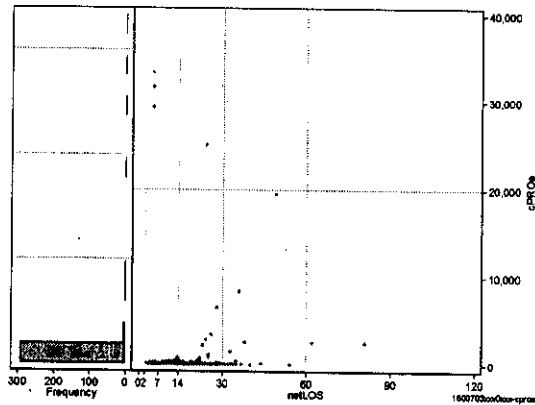
手術(手術(薬剤・材料以外)+手術(薬剤・材料))

	N	Median	Mean	STD	Min	1%	5%	25%	75%	95%	99%	Max
cOPEa	307	0.0	4,739.7	30,373.3	0	0	0	0	0	398	185,825	270,089
dOPEa	307	0.0	329.9	2,573.3	0	0	0	0	0	39	10,388	37,909
cOpe	307	0.0	2,116.5	16,037.9	0	0	0	0	0	288	111,280	168,992
cOpem	307	0.0	2,623.2	16,389.6	0	0	0	0	0	110	110,179	127,615
dOpe	307	0.0	98.6	669.4	0	0	0	0	0	24	4,451	6,500
dOpem	307	0.0	231.3	2,055.8	0	0	0	0	0	11	6,557	31,904



処置(処置(薬剤・材料以外)+処置(薬剤・材料))

	N	Median	Mean	STD	Min	1%	5%	25%	75%	95%	99%	Max
cPROa	307	0.0	600.2	3,630.8	0	0	0	0	29	814	25,012	33,353
dPROa	307	0.0	72.6	623.4	0	0	0	0	2	43	1,042	6,671
cPro	307	0.0	356.1	1,933.9	0	0	0	0	0	886	15,000	15,065
cProm	307	0.0	244.2	1,775.7	0	0	0	0	9	155	10,012	18,353
dPro	307	0.0	37.1	298.4	0	0	0	0	0	33	625	3,013
dProm	307	0.0	35.4	326.3	0	0	0	0	1	14	417	3,671



各項目のページへ:

- 1. 概況
- 2. 入院
- 3. 手術・処置
- 4. 処方・注射
- 5. 検査・画像
- 6. 放治・リハ
- 7. その他

[一覧に戻る](#)

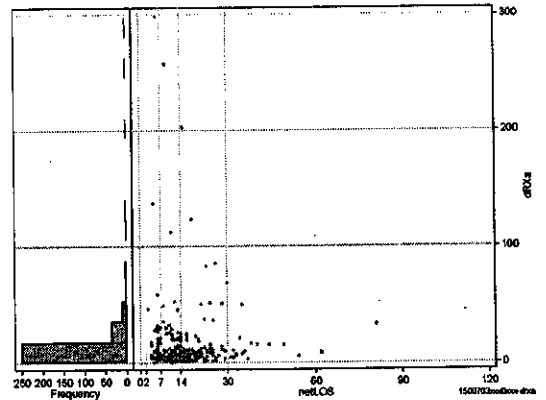
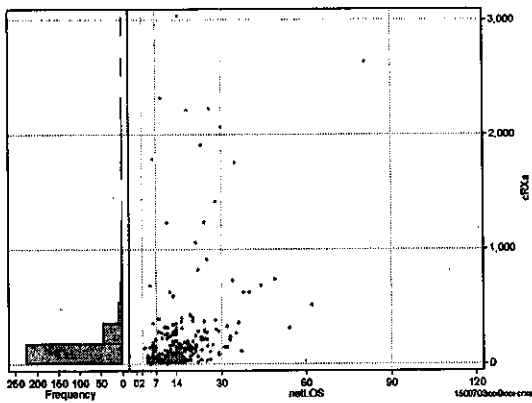
8. 診療密度

DPC6	入院目的	年齢等	手術	処置1	処置2	副傷病	重症度等	出来高	点数<I	入院期間I	点数<II	入院期間II	点数≥II	特定入院期間
150070	3	x	xx	0	x	x	x	0	4,473	7	3,389	14	2,881	24

処方(内服+頓服+外用+麻薬)

cRXa=cRxNAI+cRxTON+cRxGAI+cRxMADO

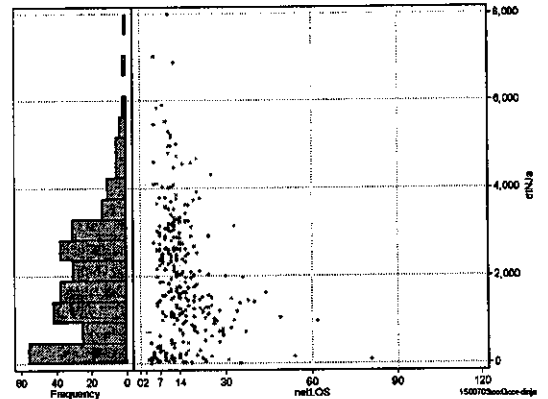
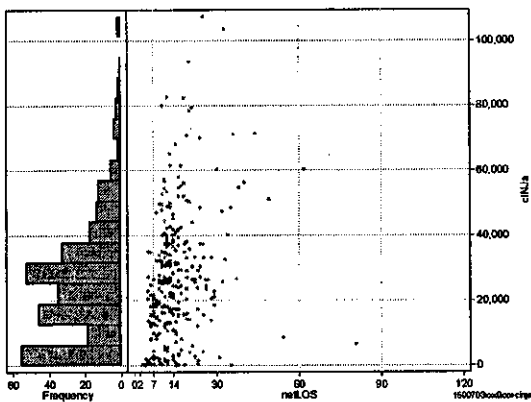
	N	Median	Mean	STD	Min	1%	5%	25%	75%	95%	99%	Max
cRXa	307	76.0	205.0	404.9	0	7	16	37	192	736	2,225	3,038
dRXa	307	6.5	13.8	29.3	0	1	1	3	12	49	137	298
cRxNai	307	50.0	152.2	335.0	0	0	10	25	138	548	1,735	3,038
cRxTon	307	0.0	4.4	14.7	0	0	0	0	0	35	65	140
cRxGai	307	9.0	48.2	127.8	0	0	0	0	39	208	676	1,372
cRxMado	307	0.0	0.2	1.6	0	0	0	0	0	1	2	28
dRxNai	307	3.9	10.2	23.2	0	0	1	2	9	31	115	227
dRxTon	307	0.0	0.3	1.2	0	0	0	0	0	2	6	9
dRxGai	307	0.8	3.2	8.5	0	0	0	0	3	13	43	88
dRxMado	307	0.0	0.0	0.0	0	0	0	0	0	0	0	0



注射(皮下筋肉内+静脈内+注射その他)

cINJa=cInjHIKA+cInjJYO+cInjHOKA

	N	Median	Mean	STD	Min	1%	5%	25%	75%	95%	99%	Max
cINJa	307	24,470.0	28,113.9	19,637.9	0	143	409	12,895	35,895	61,425	82,538	107,542
dInja	307	1,746.8	1,950.5	1,450.0	0	9	57	875	2,846	4,672	5,897	7,993
cInjHika	307	0.0	26.1	356.2	0	0	0	0	0	21	137	6,196
cInjJyo	307	0.0	1,536.8	5,222.2	0	0	0	0	24	9,824	28,055	40,431
cInjHoka	307	21,898.0	24,551.0	19,922.5	0	50	341	9,709	34,125	61,425	82,538	107,542
dInjHika	307	0.0	2.2	32.2	0	0	0	0	0	2	9	563
dInjJyo	307	0.0	119.2	372.4	0	0	0	0	2	969	1,789	2,607
dInjHoka	307	1,641.2	1,829.1	1,439.8	0	8	43	647	2,635	4,546	5,897	7,866



各項目のページへ:

- 1. 概況
- 2. 入院
- 3. 手術・処置
- 4. 処方・注射
- 5. 検査・画像
- 6. 放治・リハ
- 7. その他
- 8. 診療密度

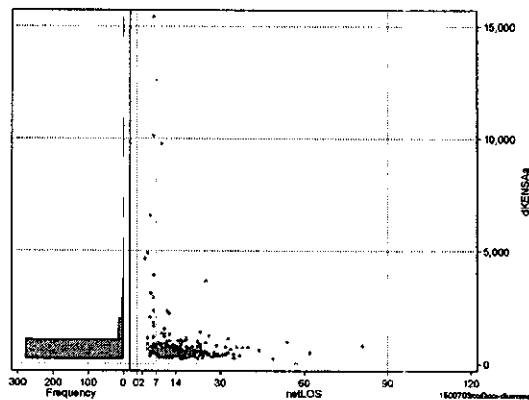
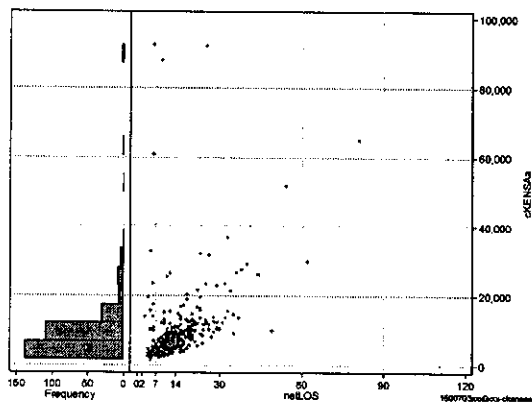
[一覧に戻る](#)

DPC6	入院目的	年齢等	手術	処置1	処置2	副傷病	重症度等	出来高	点数<I	入院期間I	点数<II	入院期間II	点数≥II	特定入院期間
150070	3	x	xx	0	x	x	x	0	4,473	7	3,389	14	2,881	24

検査(検査(薬剤・材料以外)+検査(薬剤・材料))

	N	Median	Mean	STD	Min	1%	5%	25%	75%	95%	99%	Max
cKENSa	307	7,405.0	10,094.6	11,088.1	1,590	2,205	2,993	5,135	10,673	26,173	64,772	92,496
dKENSa	307	561.9	802.6	1,293.2	202	255	277	442	719	1,674	6,575	15,416
cKensa	307	7,364.0	8,573.0	5,506.3	1,590	2,205	2,993	5,135	10,492	18,485	29,261	44,278
cKensam	307	0.0	1,521.5	8,591.8	0	0	0	0	2	5,684	52,829	80,056
dKensa	307	559.4	633.0	368.2	202	253	277	441	708	1,289	2,274	3,082
dKensam	307	0.0	169.6	1,091.9	0	0	0	0	0	522	5,064	13,343

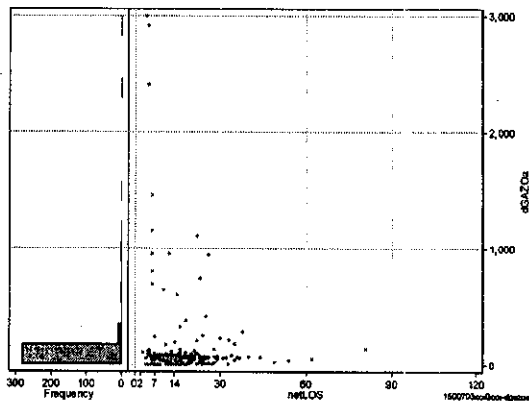
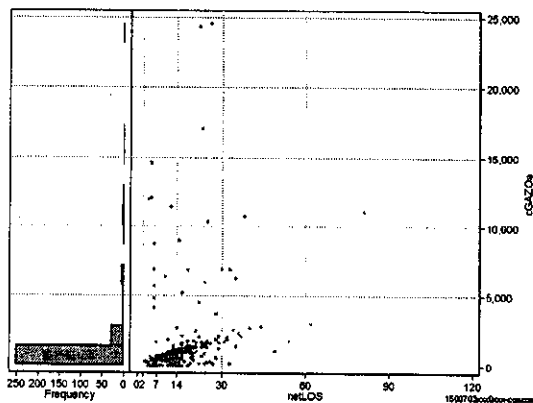
cKENSa=cKENSa+cKENSAm



画像診断(画像診断(薬剤・材料以外)+画像診断(薬剤・材料))

	N	Median	Mean	STD	Min	1%	5%	25%	75%	95%	99%	Max
cGAZOa	307	775.0	1,513.0	2,930.7	0	0	0	482	1,174	6,862	14,580	24,556
dGAZOa	307	64.8	121.0	316.2	0	0	0	48	75	381	1,460	2,995
cGAZO	307	728.0	1,058.4	1,375.5	0	0	0	460	1,052	3,552	7,459	12,054
cGAZOm	307	44.0	454.7	1,958.6	0	0	0	20	83	2,438	11,083	18,723
dGAZO	307	61.3	80.2	162.2	0	0	0	44	68	209	592	2,411
dGAZOm	307	3.1	40.8	208.0	0	0	0	1	6	86	767	2,217

cGAZOa=cGAZO+cGAZOm



各項目のページへ:

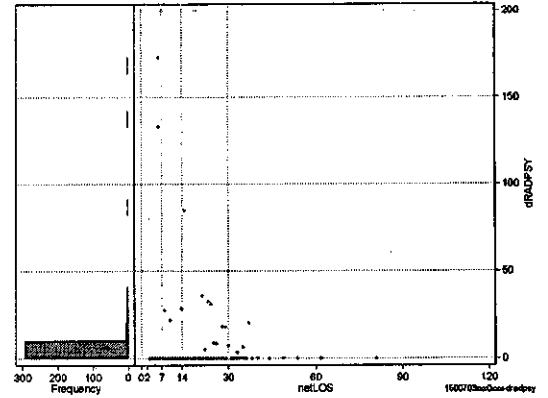
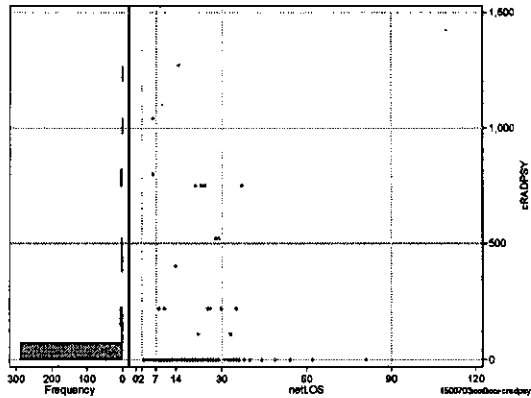
- [1. 概況](#)
- [2. 入院](#)
- [3. 手術・処置](#)
- [4. 処方・注射](#)
- [5. 検査・画像](#)
- [6. 放治・リハ](#)
- [7. その他](#)
- [8. 診療密度](#)

[一覧に戻る](#)

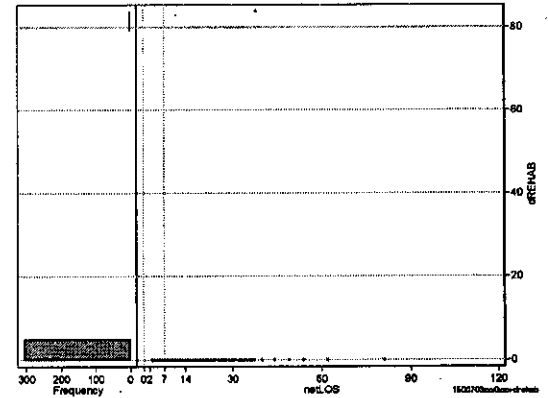
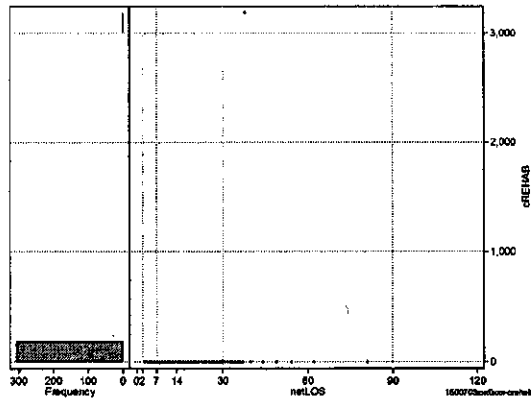
DPC6	入院目的	年齢等	手術	処置1	処置2	副傷病	重症度等	出来高	点数<I	入院期間I	点数<II	入院期間II	点数<II	特定入院期間
150070	3	x	xx	0	x	x	x	0	4,473	7	3,389	14	2,881	24

その他放治等(リハビリ除く(その他→リハビリ))

	N	Median	Mean	STD	Min	1%	5%	25%	75%	95%	99%	Max
cRADPSY	307	0.0	31.3	146.5	0	0	0	0	0	220	750	1,270
dRADPSY	307	0.0	2.2	14.1	0	0	0	0	0	7	36	173



	N	Median	Mean	STD	Min	1%	5%	25%	75%	95%	99%	Max
cRehab	307	0.0	10.4	181.8	0	0	0	0	0	0	0	3,186
dRehab	307	0.0	0.3	4.8	0	0	0	0	0	0	0	84



各項目のページへ:

- 1. 概況
- 2. 入院
- 3. 手術・処置
- 4. 処方・注射
- 5. 検査・画像
- 6. 放治・リハ
- 7. その他
- 8. 診療密度

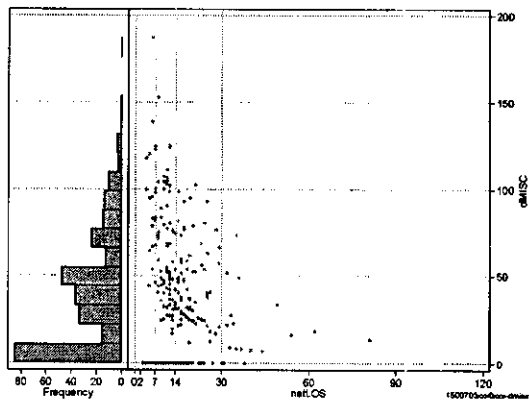
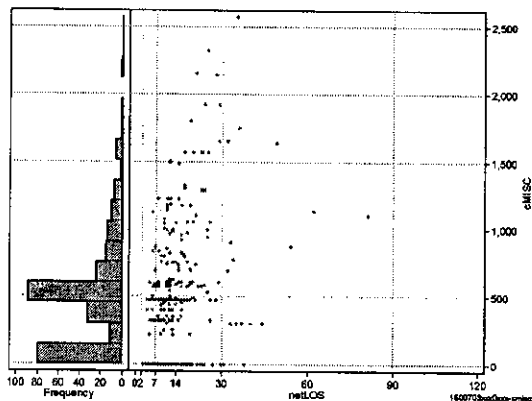
[一覧に戻る](#)

DPC6	入院目的	年齢等	手術	処置1	処置2	副傷病	重症度等	出来高	点数<I	入院期間I	点数<II	入院期間II	点数<III	特定入院期間
150070	3	x	xx	0	x	x	x	0	4,473	7	3,389	14	2,881	24

諸項目(初診料+指導管理料+在宅医療)

cMISC=cSHOSIN+cSHIDO+cZAITAKU

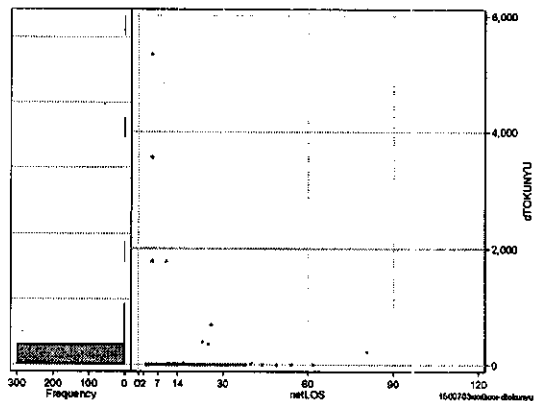
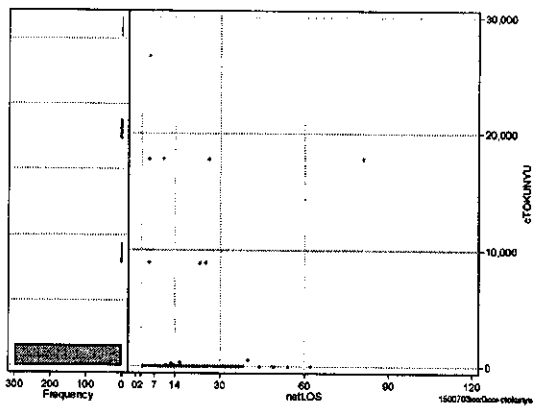
	N	Median	Mean	STD	Min	1%	5%	25%	75%	95%	99%	Max
cMISC	307	472.0	532.7	474.7	0	0	0	0	750	1,502	2,142	2,572
dMISC	307	36.8	40.9	35.3	0	0	0	0	63	103	125	187
cSHOSIN	307	452.0	320.7	275.8	0	0	0	0	500	737	862	1,132
cShido	307	0.0	209.5	383.3	0	0	0	0	300	1,050	1,670	2,100
cZaitak	307	0.0	2.4	19.0	0	0	0	0	0	0	150	150
dShosin	307	24.5	27.9	29.6	0	0	0	0	44	84	118	139
dShido	307	0.0	12.9	23.1	0	0	0	0	17	65	85	100
dZaitak	307	0.0	0.1	1.1	0	0	0	0	0	0	8	10



特定入院料

cTOKUNYU

	N	Median	Mean	STD	Min	1%	5%	25%	75%	95%	99%	Max
cTokuNyu	307	0.0	409.1	2,658.0	0	0	0	0	0	0	17,780	26,670
dTokuNyu	307	0.0	46.1	394.2	0	0	0	0	0	0	1,778	5,334



各項目のページへ:

- [1. 概況](#)
- [2. 入院](#)
- [3. 手術・処置](#)
- [4. 処方・注射](#)
- [5. 検査・画像](#)
- [6. 放治・リハ](#)
- [7. その他](#)
- [8. 診療密度](#)

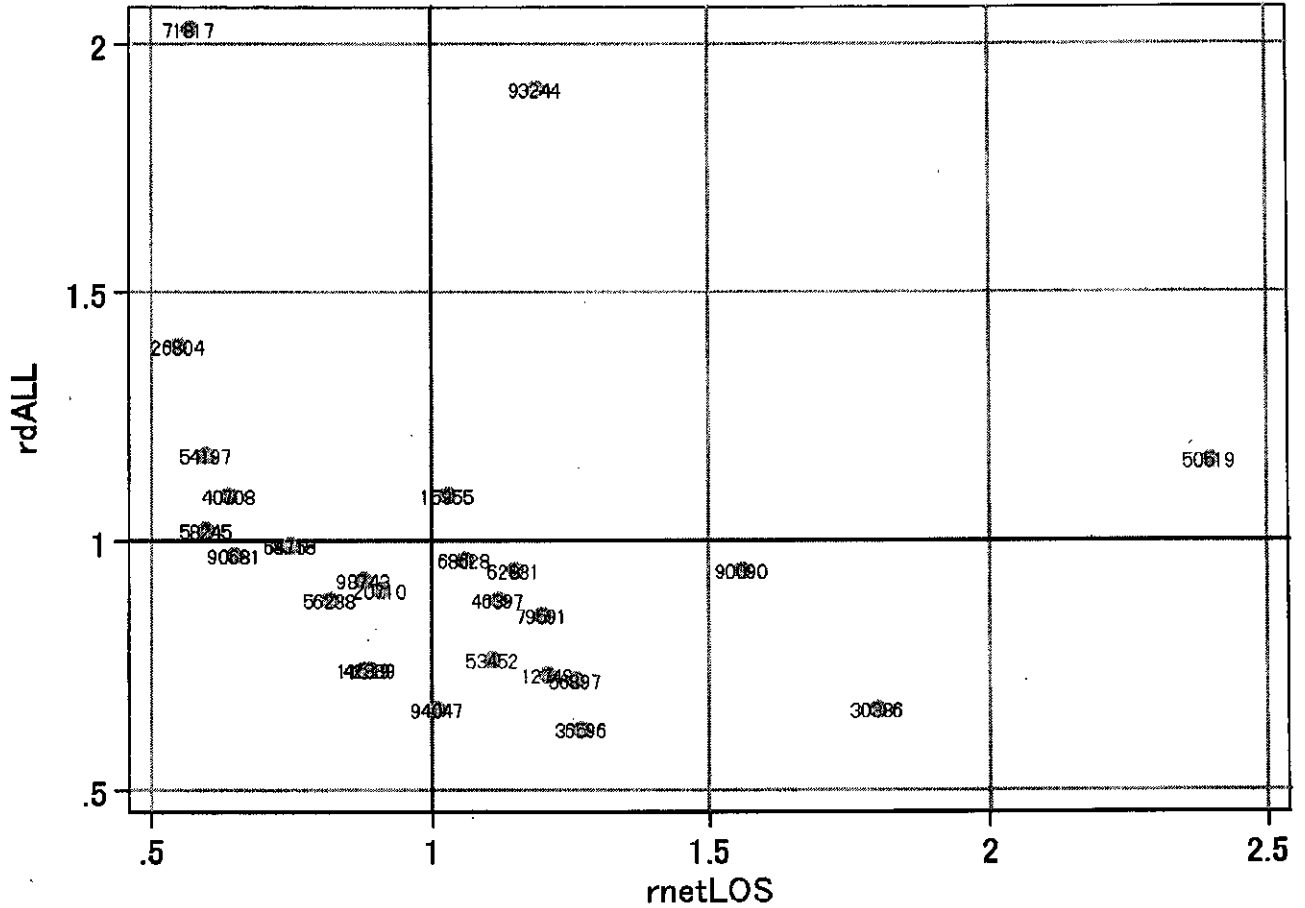
[一覧に戻る](#)

DPC6	入院目的	年齢等	手術	処置1	処置2	副傷病	重症度等	出来高	点数<I	入院期間I	点数<II	入院期間II	点数<III	特定入院期間
150070	3	x	xx	0	x	x	x	0	4,473	7	3,389	14	2,881	24

施設別の診療密度

netLOS/rcALL

症例数合計	netLOSの平均	dALLの平均
234	14.4	5.635



1500703xxx0xxx-density

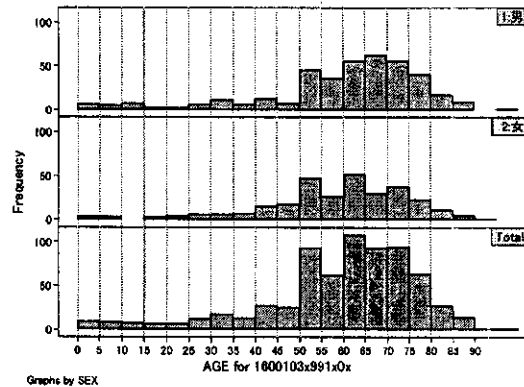
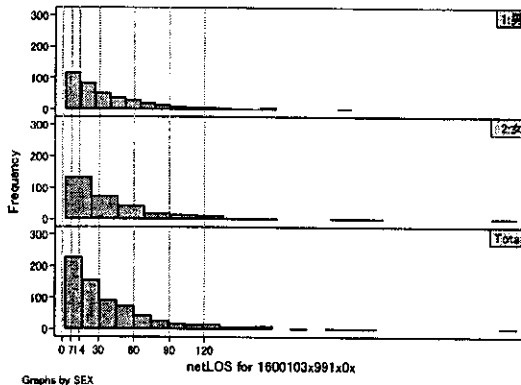
各項目のページへ:

- [1. 概況](#)
- [2. 入院](#)
- [3. 手術・処置](#)
- [4. 処方・注射](#)
- [5. 検査・画像](#)
- [6. 放治・リハ](#)
- [7. その他](#)
- [一覧に戻る](#)

DPC6	入院目的	年齢等	手術	処置1	処置2	副傷病	重症度等	出来高	点数<I	入院期間I	点数<II	入院期間II	点数<III	特定入院期間
160010	3	x	99	1	x	0	x	0	4,446	9	3,673	33	3,122	85

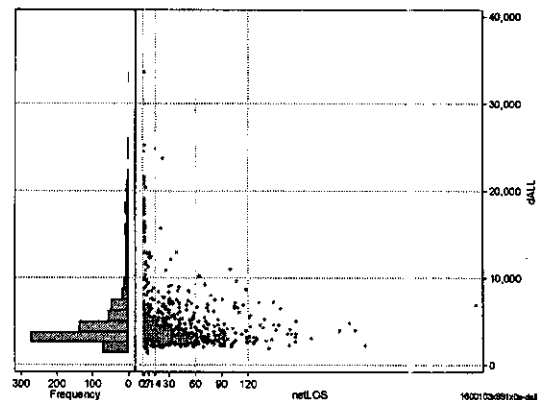
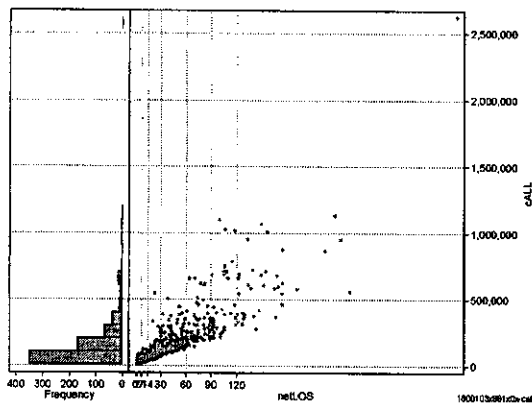
性別・年齢・機関別基礎集計

	N	Median	Mean	STD	Min	1%	5%	25%	75%	95%	99%	Max
netLOS	688	27.0	39.7	41.7	2	2	2	10	54	123	175	381



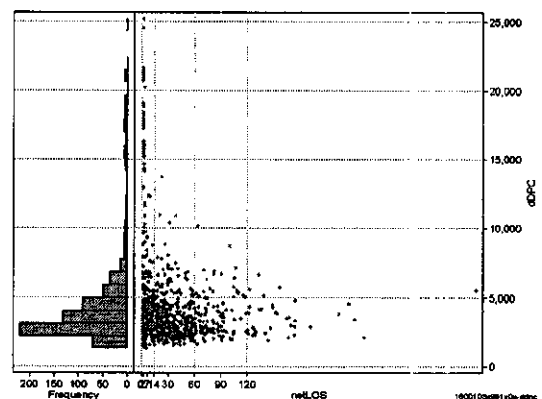
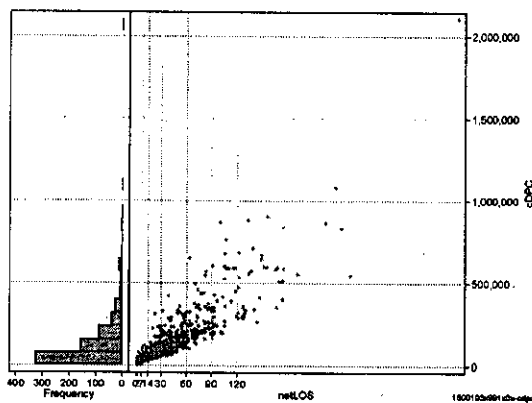
総点数の合計

	N	Median	Mean	STD	Min	1%	5%	25%	75%	95%	99%	Max
cAll	688	103,559.0	164,869.3	203,415.3	5,464	7,532	13,332	45,118	202,507	582,830	1,010,840	2,619,559
dAll	688	3,767.9	5,252.8	4,185.5	1,297	1,966	2,305	2,964	5,469	15,729	21,245	33,608



包括対象部分

	N	Median	Mean	STD	Min	1%	5%	25%	75%	95%	99%	Max
cDPC	688	89,828.5	146,155.0	173,280.4	3,084	5,767	12,716	43,153	185,595	513,007	834,948	2,105,798
dDPC	688	3,528.8	4,784.1	3,968.8	1,297	1,568	2,003	2,591	5,028	15,492	21,039	25,218



各項目のページへ:

- 1. 概況
- 2. 入院
- 3. 手術・処置
- 4. 処方・注射
- 5. 検査・画像
- 6. 放治・リハ
- 7. その他
- 8. 診療密度

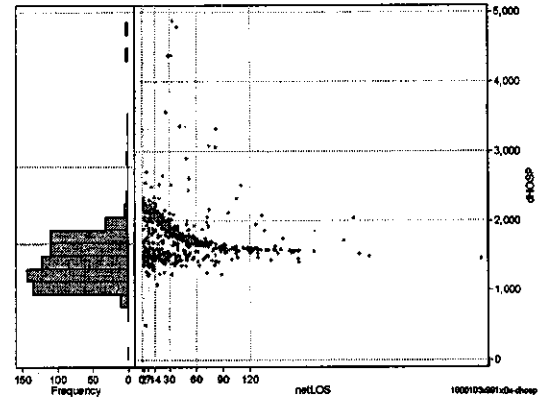
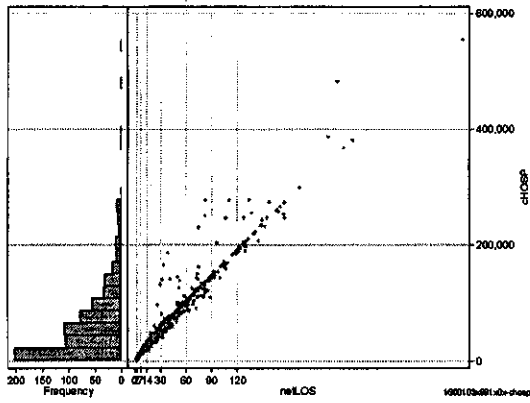
[一覧に戻る](#)

DPC6	入院目的	年齢等	手術	処置1	処置2	副傷病	重症度等	出来高	点数<I	入院期間I	点数<II	入院期間II	点数<II	特定入院期間
160010	3	x	99	1	x	0	x	0	4,448	9	3,673	33	3,122	85

入院日数依存部分(入院管理料+加算+入院時食事療養等+調剤+調期)

cHOSP=cNYUIN+cSHOKUJI+cRxCHO+cRxCHOKI

	N	Median	Mean	STD	Min	1%	5%	25%	75%	95%	99%	Max
cHOSP	688	49,957.0	68,150.6	68,558.3	1,989	2,944	4,319	17,262	94,757	203,924	277,027	554,426
dHOSP	688	1,733.4	1,796.6	378.7	497	1,236	1,401	1,536	1,995	2,245	3,327	4,875
cNyuin	688	44,322.0	59,665.4	59,689.3	1,460	2,496	3,866	15,192	82,420	176,930	256,044	472,130
cShokuji	688	5,444.5	8,192.7	10,015.8	0	0	424	1,736	11,173	25,652	37,271	132,664
cRxCho	688	154.0	241.6	284.3	0	0	7	42	343	805	1,218	2,611
cRxChoKi	688	42.0	50.8	61.3	0	0	0	0	84	168	252	504
dNyuin	688	1,516.9	1,584.4	369.5	365	1,121	1,214	1,320	1,773	2,020	3,046	4,693
dShokuji	688	212.0	204.6	77.6	0	0	125	197	217	251	310	1,769
dRxCho	688	6.5	5.7	1.8	0	0	1	5	7	7	7	9
dRxChoKi	688	1.3	1.9	3.4	0	0	0	0	2	8	21	21



各項目のページへ: [1. 概況](#) [2. 入院](#) [3. 手術・処置](#) [4. 処方・注射](#) [5. 検査・画像](#) [6. 放治・リハ](#) [7. その他](#) [8. 診療密度](#) [一覧に戻る](#)

1. 概況

2. 入院

3. 手術・処置

4. 処方・注射

5. 検査・画像

6. 放治・リハ

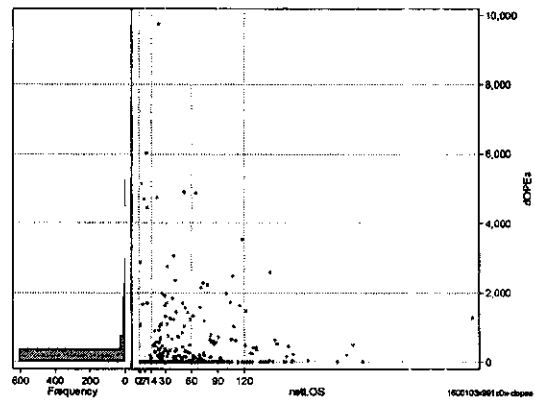
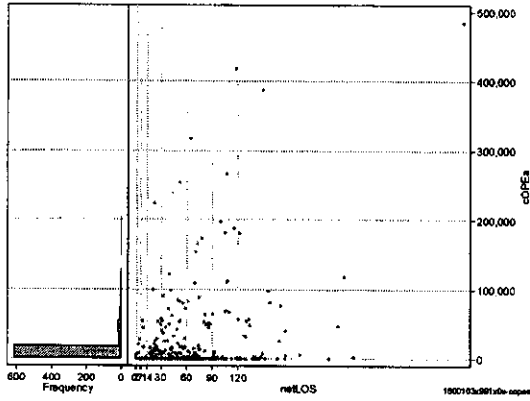
7. その他

8. 診療密度

DPC6	入院目的	年齢等	手術	処置1	処置2	副傷病・重症度等	出来高	点数<I	入院期間I	点数<II	入院期間II	点数≥II	特定入院期間	
160010	3	x	99	1	x	0	x	0	4,446	9	3,673	33	3,122	85

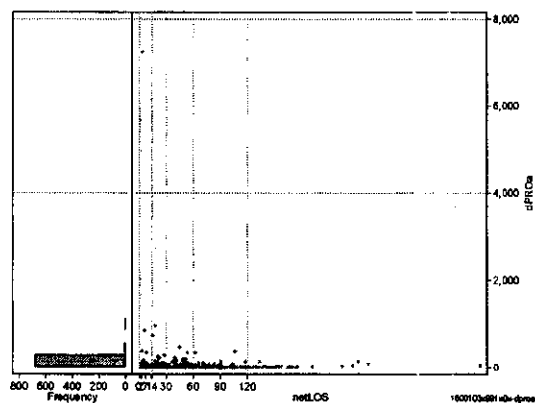
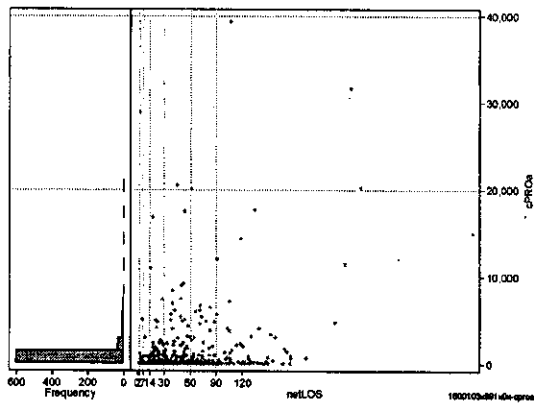
手術(手術(薬剤・材料以外)+手術(薬剤・材料))

	N	Median	Mean	STD	Min	1%	5%	25%	75%	95%	99%	Max
cOPEa	688	0.0	11,137.1	42,286.5	0	0	0	0	0	65,147	223,962	484,191
dOPEa	688	0.0	210.9	752.5	0	0	0	0	0	1,339	4,694	9,737
cOpe	688	0.0	4,529.0	24,364.7	0	0	0	0	0	17,560	81,762	390,026
cOpem	688	0.0	6,608.1	30,427.7	0	0	0	0	0	39,490	167,169	436,471
dOpe	688	0.0	76.4	331.3	0	0	0	0	0	386	1,651	4,777
dOpem	688	0.0	134.6	613.8	0	0	0	0	0	728	4,163	8,895



処置(処置(薬剤・材料以外)+処置(薬剤・材料))

	N	Median	Mean	STD	Min	1%	5%	25%	75%	95%	99%	Max
cPROa	688	0.0	920.0	3,226.2	0	0	0	0	315	4,873	17,639	39,312
dPROa	688	0.0	30.8	284.0	0	0	0	0	8	99	367	7,228
cPro	688	0.0	501.4	1,979.1	0	0	0	0	147	2,333	8,464	30,189
cProm	688	0.0	418.7	1,601.7	0	0	0	0	90	2,294	9,488	20,938
dPro	688	0.0	15.1	95.0	0	0	0	0	4	55	278	1,994
dProm	688	0.0	15.7	200.9	0	0	0	0	2	48	150	5,235



各項目のページへ:

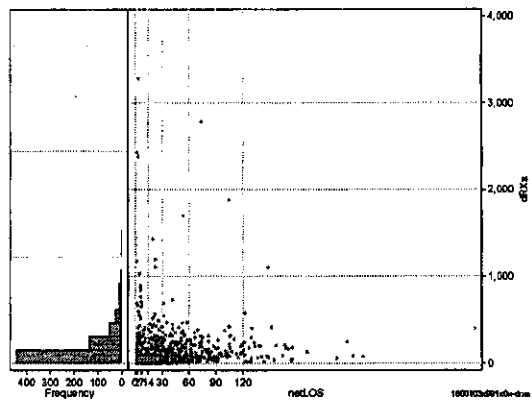
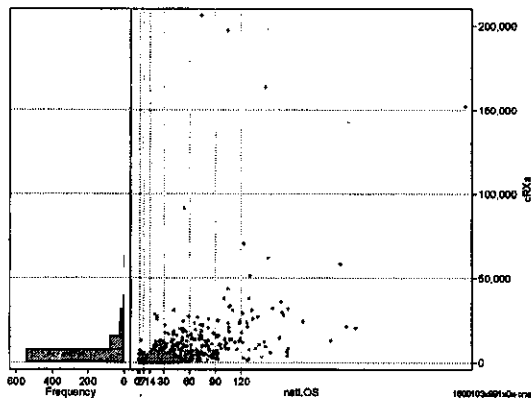
- [1. 概況](#)
- [2. 入院](#)
- [3. 手術・処置](#)
- [4. 処方・注射](#)
- [5. 検査・画像](#)
- [6. 放治・リハ](#)
- [7. その他](#)
- [8. 診療密度](#)

[一覧に戻る](#)

DPC8	入院目的	年齢等	手術	処置1	処置2	副傷病	重症度等	出来高	点数<I	入院期間I	点数<II	入院期間II	点数≥II	特定入院期間
160010	3	x	99	1	x	0	x	0	4,446	9	3,673	33	3,122	85

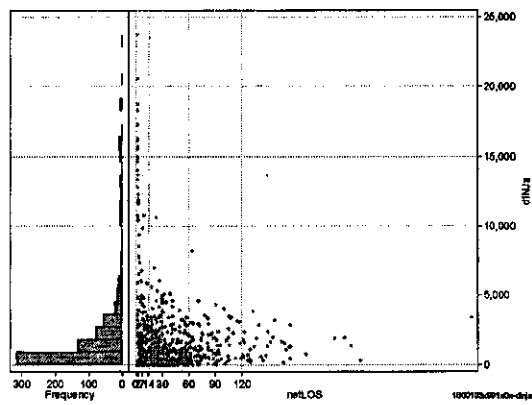
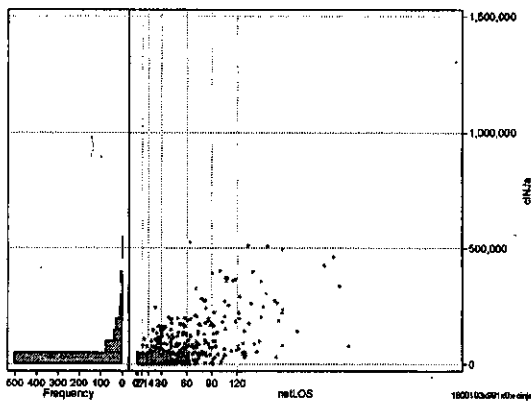
処方(内服+頓服+外用+麻薬)

	N	Median	Mean	STD	Min	1%	5%	25%	75%	95%	99%	Max	cRx=cRxNAI+cRxTON+cRxGAI+cRxMADO											
													1%	5%	25%	75%	95%	99%	Max					
cRx	688	2,140.0	6,385.4	16,030.3	0	0	3	427	6,349	24,156	61,651	206,237												
dRx	688	75.5	154.9	276.5	0	0	1	30	189	466	1,428	3,283												
cRxNai	688	1,866.5	5,374.2	12,278.1	0	0	0	316	5,561	22,056	49,942	162,889												
cRxTon	688	0.0	101.9	607.5	0	0	0	0	18	291	2,337	8,085												
cRxGai	688	34.0	901.7	8,502.9	0	0	0	0	254	1,775	10,464	193,030												
cRxMado	688	0.0	7.6	19.8	0	0	0	0	4	48	108	157												
dRxNai	688	62.9	134.2	235.4	0	0	0	24	165	427	1,155	3,278												
dRxTon	688	0.0	3.2	19.0	0	0	0	0	1	10	77	303												
dRxGai	688	1.6	17.4	124.9	0	0	0	0	8	43	259	2,609												
dRxMado	688	0.0	0.1	0.3	0	0	0	0	0	1	1	1												



注射(皮下筋肉内+静脈内+注射その他)

	N	Median	Mean	STD	Min	1%	5%	25%	75%	95%	99%	Max	ciNJa=ciNjHKA+ciNjJYO+ciNjHOKA											
													1%	5%	25%	75%	95%	99%	Max					
ciNJa	688	26,169.5	55,222.1	94,126.6	0	0	0	6,470	57,512	219,748	427,145	1,303,632												
ciNj	688	1,070.4	2,361.7	3,749.1	0	0	0	323	2,527	12,246	18,301	23,728												
ciNjHika	688	7.0	8,820.6	18,515.1	0	0	0	0	9,875	45,419	86,363	157,199												
ciNjJyo	688	0.0	3,702.4	19,483.3	0	0	0	0	413	15,268	66,884	379,692												
ciNjHoka	688	16,571.5	42,699.1	79,316.9	0	0	0	4,349	41,466	180,405	363,298	1,233,857												
diNjHika	688	0.3	167.1	304.8	0	0	0	0	231	748	1,335	2,390												
diNjJyo	688	0.0	73.7	312.3	0	0	0	0	9	324	1,651	4,467												
diNjHoka	688	748.2	2,120.9	3,783.0	0	0	0	180	2,074	12,246	18,298	23,728												



各項目のページへ:

- 1. 概況
- 2. 入院
- 3. 手術・処置
- 4. 処方・注射
- 5. 検査・画像
- 6. 放免・リハ
- 7. その他
- 8. 診療密度

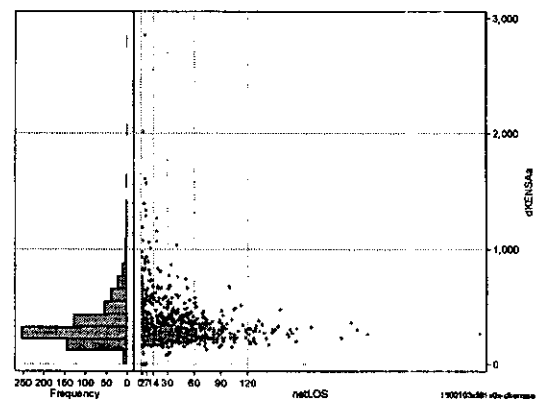
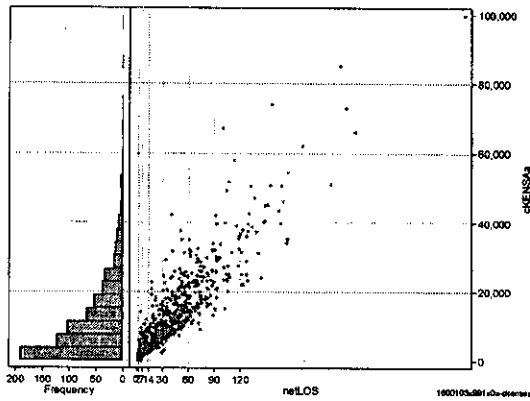
[一覧に戻る](#)

DPC6	入院目的	年齢等	手術	処置1	処置2	副傷病	重症度等	出来高	点数<I	入院期間I	点数<II	入院期間II	点数<III	特定入院期間
160010	3	x	99	1	x	0	x	0	4,446	9	3,673	33	3,122	85

検査(検査(薬剤・材料以外)+検査(薬剤・材料))

cKENSAA=cKENSA+cKENSAm

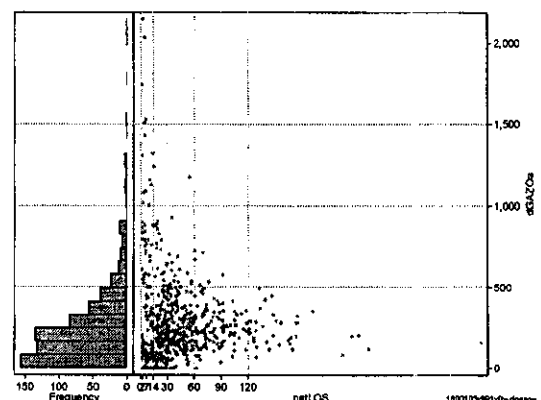
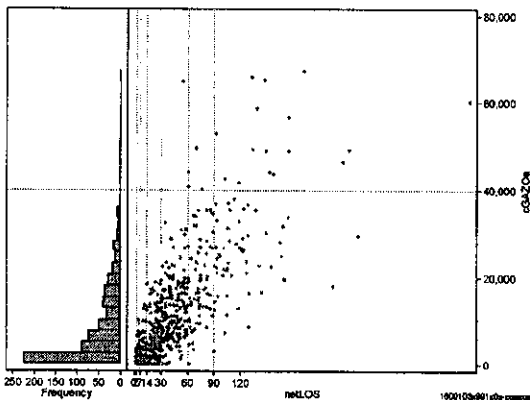
	N	Median	Mean	STD	Min	1%	5%	25%	75%	95%	99%	Max
cKENSAA	688	8,365.5	12,311.6	12,712.2	0	295	810	3,125	17,390	37,304	61,953	99,539
dKENSAA	688	297.1	358.5	233.0	0	89	165	225	409	755	1,289	2,851
cKensa	688	8,365.5	12,203.3	12,599.9	0	295	810	3,075	16,743	37,263	61,490	99,539
cKensam	688	0.0	108.4	305.9	0	0	0	0	31	625	1,413	4,057
dKensa	688	293.8	355.7	230.5	0	89	165	224	404	740	1,288	2,851
dKensam	688	0.0	2.8	11.3	0	0	0	0	1	15	37	171



画像診断(画像診断(薬剤・材料以外)+画像診断(薬剤・材料))

cGAZOa=cGAZO+cGAZOm

	N	Median	Mean	STD	Min	1%	5%	25%	75%	95%	99%	Max
cGAZOa	688	6,167.0	10,163.6	11,825.3	0	0	0	1,000	15,217	33,959	56,574	67,328
dGAZOa	688	201.0	258.7	262.4	0	0	0	91	335	760	1,317	2,149
cGAZO	688	4,047.5	6,315.4	7,198.8	0	0	0	888	9,224	19,248	34,064	55,362
cGAZOm	688	1,730.0	3,848.2	5,469.4	0	0	0	142	5,924	14,571	25,481	53,716
dGAZO	688	129.8	164.1	156.2	0	0	0	71	208	470	829	1,122
dGAZOm	688	62.4	94.6	127.5	0	0	0	10	127	325	682	1,095



各項目のページへ:

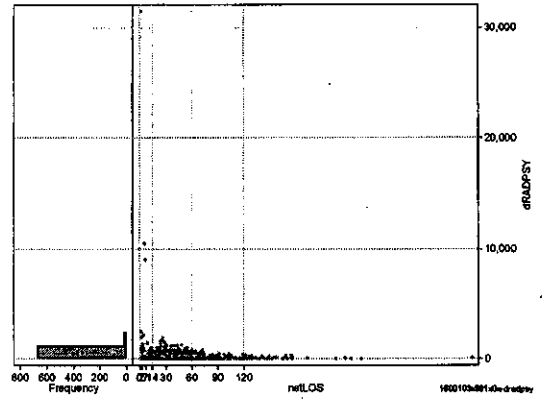
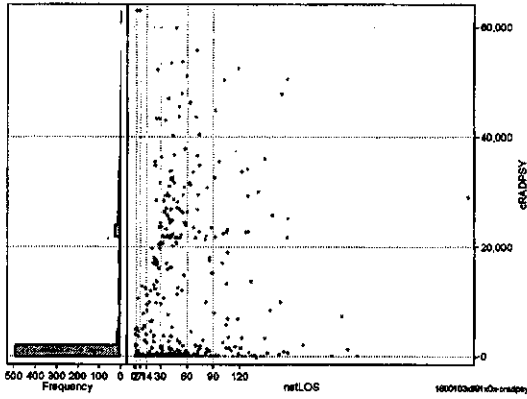
- [1. 概況](#)
- [2. 入院](#)
- [3. 手術・処置](#)
- [4. 処方・注射](#)
- [5. 検査・画像](#)
- [6. 放治・リハ](#)
- [7. その他](#)
- [8. 診療密度](#)

[一覧に戻る](#)

DPC6	入院目的	年齢等	手術	処置1	処置2	副傷病	重症度等	出来高	点数<I	入院期間I	点数<II	入院期間II	点数≥II	特定入院期間
160010	3	x	99	1	x	0	x	0	4,446	9	3,673	33	3,122	85

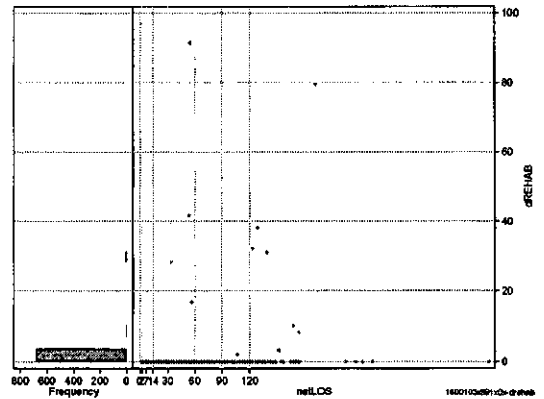
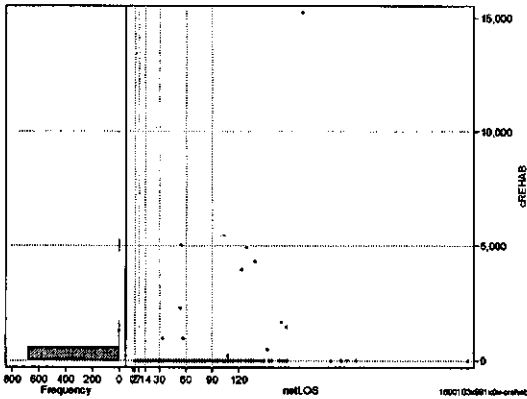
その他放治等(リハビリ除く(その他-リハビリ))

	N	Median	Mean	STD	Min	1%	5%	25%	75%	95%	99%	Max
cRADPSY	688	0.0	6,578.0	12,739.6	-900	0	0	0	4,925	34,150	53,469	63,000
dRADPSY	688	0.0	232.3	1,341.9	-2	0	0	0	161	810	1,932	31,500



リハビリ

	N	Median	Mean	STD	Min	1%	5%	25%	75%	95%	99%	Max
cRehab	688	0.0	60.2	688.4	0	0	0	0	0	0	1,665	15,250
dRehab	688	0.0	0.6	5.5	0	0	0	0	0	0	28	91



各項目のページへ:

- [1.概況](#)
- [2.入院](#)
- [3.手術・処置](#)
- [4.処方・注射](#)
- [5.検査・画像](#)
- [6.放治・リハ](#)
- [7.その他](#)
- [8.診療密度](#)

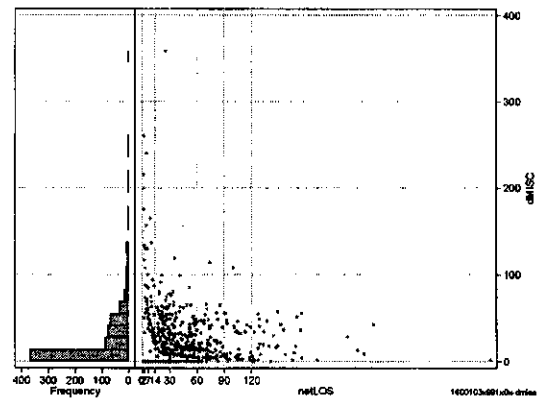
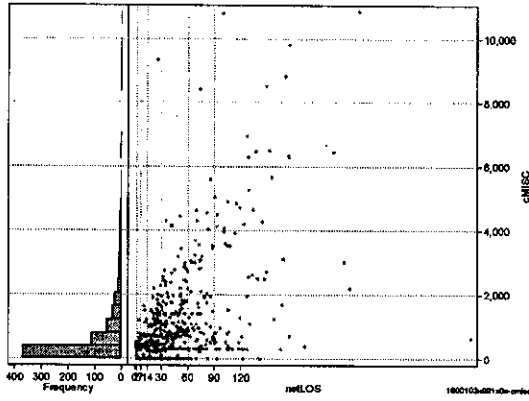
[二覧に戻る](#)

DPC6	入院目的	年齢等	手術	処置1	処置2	副傷病	重症度等	出来高	点数<I	入院期間I	点数<II	入院期間II	点数≥II	特定入院期間
160010	3	x	99	1	x	0	x	0	4,446	9	3,673	33	3,122	85

諸項目(初診料+指導管理料+在宅医療)

cMISC=cSHOSIN+cSHIDO+cZAITAKU

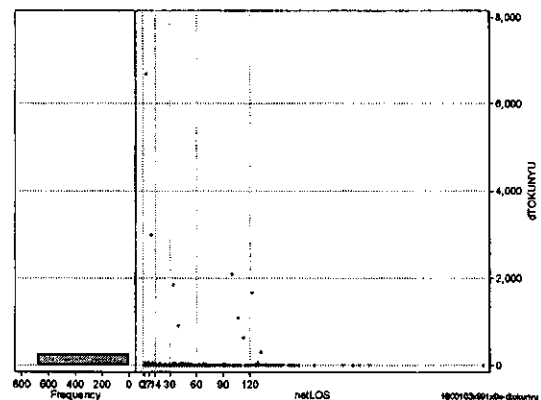
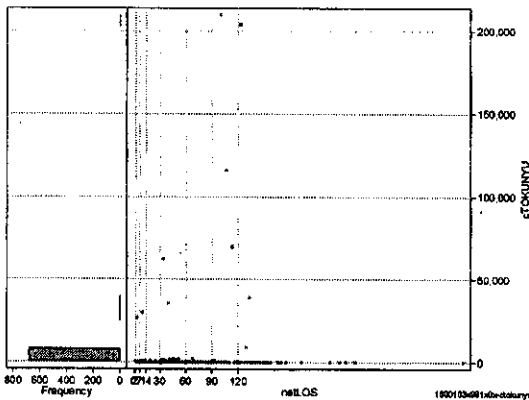
	N	Median	Mean	STD	Min	1%	5%	25%	75%	95%	99%	Max
cMISC	688	350.0	876.9	1,476.2	0	0	0	0	1,050	3,950	8,410	10,850
dMISC	688	10.0	23.9	35.9	0	0	0	0	36	81	175	358
cSHOSIN	688	0.0	19.5	89.7	0	0	0	0	0	0	500	650
cShido	688	350.0	817.5	1,383.8	0	0	0	0	950	3,520	6,470	10,850
cZaitak	688	0.0	39.9	466.3	0	0	0	0	0	0	1,355	8,110
dShosin	688	0.0	0.7	5.8	0	0	0	0	0	0	17	130
dShido	688	8.8	22.1	32.7	0	0	0	0	34	76	175	260
dZaitak	688	0.0	1.2	14.1	0	0	0	0	0	0	23	312



特定入院料

cTOKUNYU

	N	Median	Mean	STD	Min	1%	5%	25%	75%	95%	99%	Max
cTokuNyu	688	0.0	1,194.4	12,738.3	0	0	0	0	0	72	35,580	210,000
dTokuNyu	688	0.0	27.5	310.1	0	0	0	0	0	2	890	6,679



各項目のページへ:

- 1. 概況
- 2. 入院
- 3. 手術・処置
- 4. 処方・注射
- 5. 検査・画像
- 6. 放治・リハ
- 7. その他
- 8. 診療密度

[一覧に戻る](#)