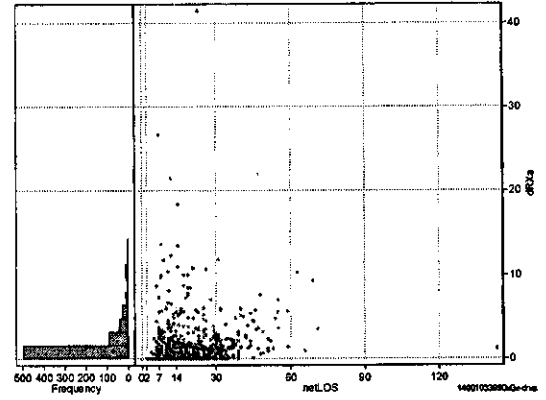
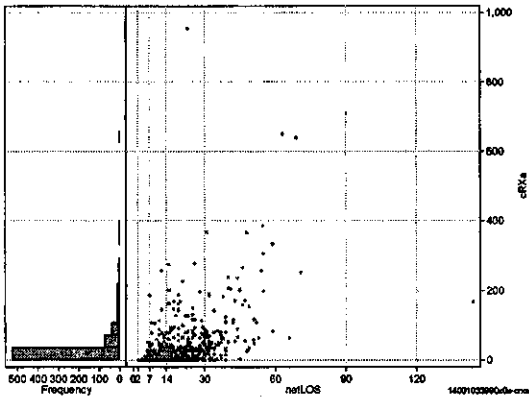


DPC6	入院目的	年齢等	手術	処置1	処置2	副傷病	重症度等	出来高	点数<I	入院期間I	点数<II	入院期間II	点数≥II	特定入院期間
140010	3	3	99	0	x	0	x	0	2,394	9	1,804	18	1,533	34

処方(内服+頓服+外用+麻薬)

cRXa=cRxNAI+cRxTON+cRxGAI+cRxMADO

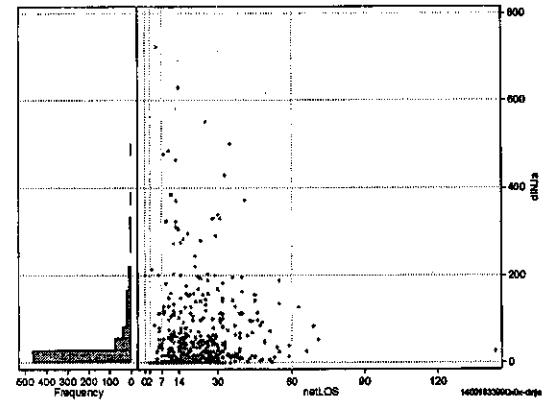
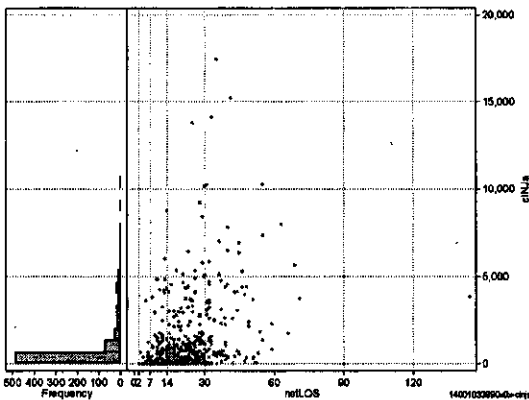
	N	Median	Mean	STD	Min	1%	5%	25%	75%	95%	99%	Max
cRXa	693	6.0	33.9	73.6	0	0	0	0	34	164	334	954
dRXa	693	0.5	1.6	3.0	0	0	0	0	2	6	12	41
cRxNai	693	0.0	18.1	54.5	0	0	0	12	108	224	954	
cRxTon	693	0.0	1.2	9.9	0	0	0	0	4	18	220	
cRxGai	693	0.0	14.6	36.1	0	0	0	14	79	200	315	
cRxMado	693	0.0	0.0	0.4	0	0	0	0	0	0	11	
dRxNai	693	0.0	0.8	2.2	0	0	0	1	4	9	41	
dRxTon	693	0.0	0.1	0.4	0	0	0	0	0	2	6	
dRxGai	693	0.0	0.7	2.0	0	0	0	1	4	10	27	
dRxMado	693	0.0	0.0	0.0	0	0	0	0	0	0	0	



注射(皮下筋肉内+静脈内+注射その他)

ciNJa=ciNjHIKA+ciNjJYO+ciNjHOKA

	N	Median	Mean	STD	Min	1%	5%	25%	75%	95%	99%	Max
ciNJa	693	141.0	948.2	1,959.7	0	0	0	0	881	4,638	10,165	17,457
dInja	693	7.0	42.5	84.3	0	0	0	0	46	196	463	723
ciNjHika	693	0.0	63.2	727.7	0	0	0	0	10	10	1,204	16,640
ciNjJyo	693	0.0	34.6	125.2	0	0	0	0	10	208	694	1,780
ciNjHoka	693	73.0	850.3	1,790.4	0	0	0	0	744	4,452	8,793	15,110
dInjHika	693	0.0	2.0	22.1	0	0	0	0	0	0	32	475
dInjJyo	693	0.0	1.6	4.9	0	0	0	0	0	10	22	60
dInjHoka	693	3.2	39.0	81.2	0	0	0	0	40	187	428	723



各項目のページへ:

- [1. 概況](#)
- [2. 入院](#)
- [3. 手術・処置](#)
- [4. 処方・注射](#)
- [5. 検査・画像](#)
- [6. 放治・リハ](#)
- [7. その他](#)
- [8. 診療密度](#)

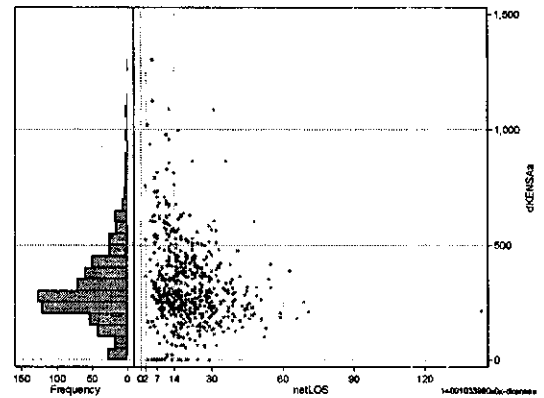
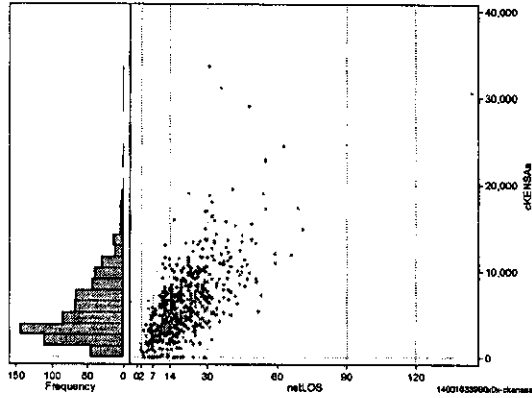
[一覧に戻る](#)

DPC6	入院目的	年齢等	手術	処置1	処置2	副傷病	重症度等	出来高	点数<I	入院期間I	点数<II	入院期間II	点数≥II	特定入院期間
140010	3	3	99	0	x	0	x	0	2,394	9	1,804	18	1,533	34

検査(検査(薬剤・材料以外)+検査(薬剤・材料))

cKENSAa=cKENSA+cKENSAm

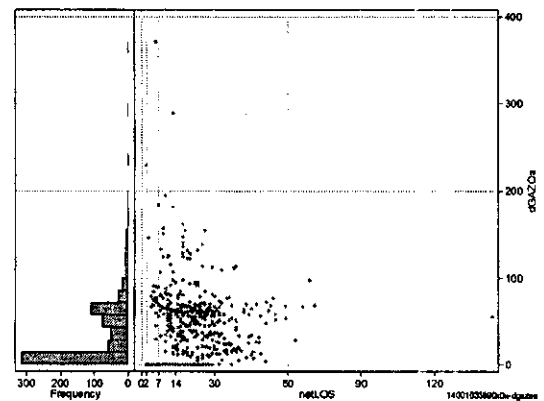
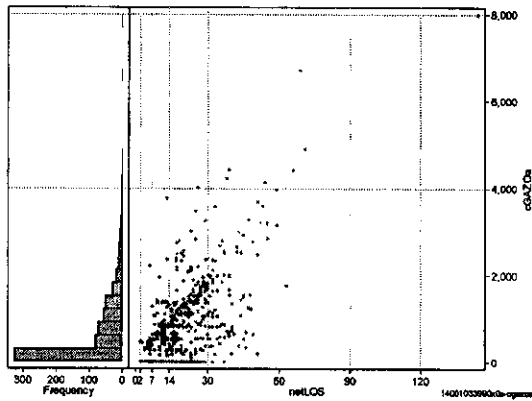
	N	Median	Mean	STD	Min	1%	5%	25%	75%	95%	99%	Max
cKENSAa	693	4,510.0	5,653.6	4,329.3	0	0	847	2,695	7,581	13,267	22,770	33,640
dKENSAa	693	280.5	314.3	177.3	0	0	63	218	392	625	977	1,303
cKensa	693	4,510.0	5,653.3	4,328.8	0	0	847	2,695	7,581	13,267	22,770	33,640
cKensam	693	0.0	0.3	3.4	0	0	0	0	0	0	3	58
dKensa	693	280.5	314.3	177.3	0	0	63	218	392	625	977	1,303
dKensam	693	0.0	0.0	0.1	0	0	0	0	0	0	0	2



画像診断(画像診断(薬剤・材料以外)+画像診断(薬剤・材料))

cGAZOa=cGAZO+cGAZOm

	N	Median	Mean	STD	Min	1%	5%	25%	75%	95%	99%	Max
cGAZOa	693	420.0	716.4	943.8	0	0	0	0	1,129	2,534	4,142	7,979
dGAZOa	693	20.5	34.4	41.2	0	0	0	0	60	107	162	371
cGAZO	693	385.0	677.7	907.5	0	0	0	0	1,070	2,448	4,019	7,979
cGAZOm	693	14.0	38.7	74.6	0	0	0	0	44	169	375	900
dGAZO	693	18.4	32.4	38.8	0	0	0	0	58	102	153	334
dGAZOm	693	0.7	2.0	3.7	0	0	0	0	3	8	15	40



各項目のページへ:

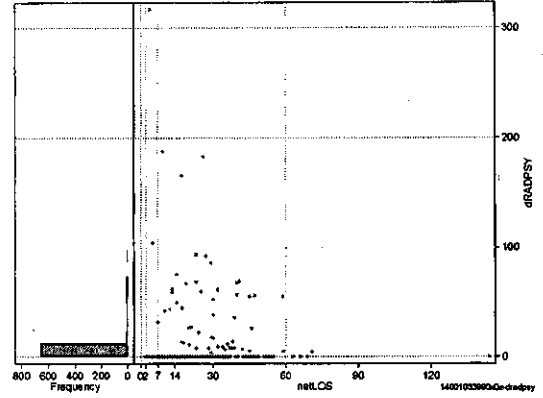
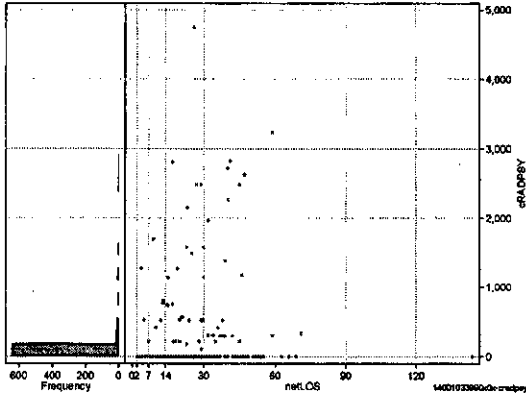
- [1. 概況](#)
- [2. 入院](#)
- [3. 手術・処置](#)
- [4. 処方・注射](#)
- [5. 検査・画像](#)
- [6. 放治・リハ](#)
- [7. その他](#)
- [8. 診療密度](#)

[一覧に戻る](#)

DPC8	入院目的	年齢等	手術	処置1	処置2	副傷病	重症度等	出来高	点数<I	入院期間I	点数<II	入院期間II	点数≥II	特定入院期間
140010	3	3	99	0	x	0	x	0	2,394	9	1,804	18	1,533	34

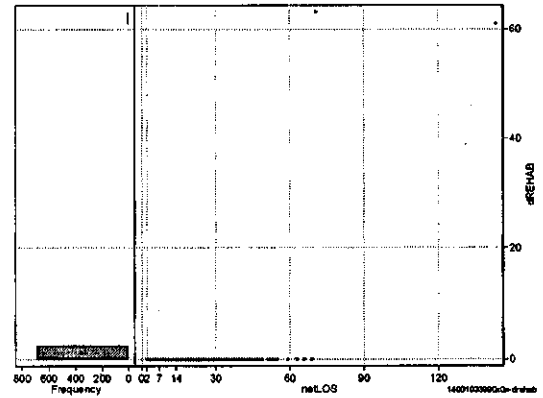
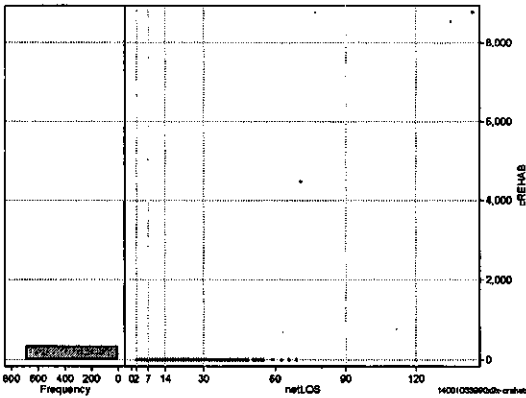
その他放治等(リハビリ除く(その他-リハビリ))

	N	Median	Mean	STD	Min	1%	5%	25%	75%	95%	99%	Max
cRADPSY	693	0.0	85.6	408.2	0	0	0	0	0	417	2,480	4,750
dRADPSY	693	0.0	3.9	20.5	0	0	0	0	0	17	92	318



リハビリ

	N	Median	Mean	STD	Min	1%	5%	25%	75%	95%	99%	Max
cRehab	693	0.0	19.1	374.1	0	0	0	0	0	0	0	8,775
dRehab	693	0.0	0.2	3.3	0	0	0	0	0	0	0	63



各項目のページ入:

- 1. 概況
- 2. 入院
- 3. 手術・処置
- 4. 処方・注射
- 5. 検査・画像
- 6. 放治・リハ
- 7. その他
- 8. 診療密度

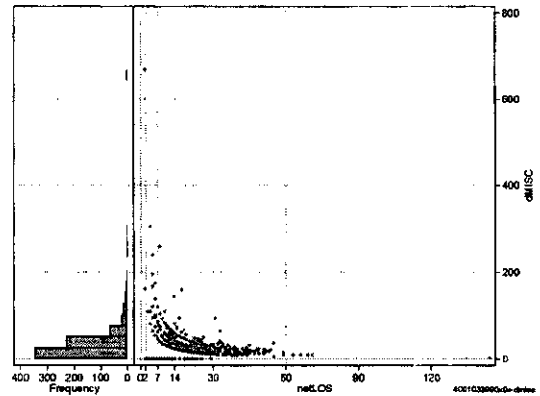
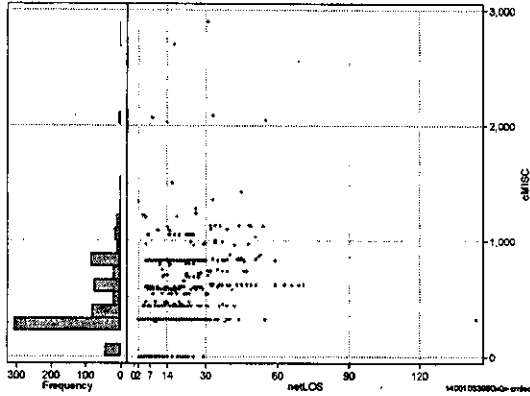
[一覧に戻る](#)

DPC6	入院目的	年齢等	手術	処置1	処置2	副傷病	重症度等	出来高	点数<I	入院期間I	点数<II	入院期間II	点数≥II	特定入院期間
140010	3	3	99	0	x	0	x	0	2,394	9	1,804	18	1,533	34

諸項目(初診料+指導管理料+在宅医療)

cMISC=cSHOSIN+cSHIDO+cZAITAKU

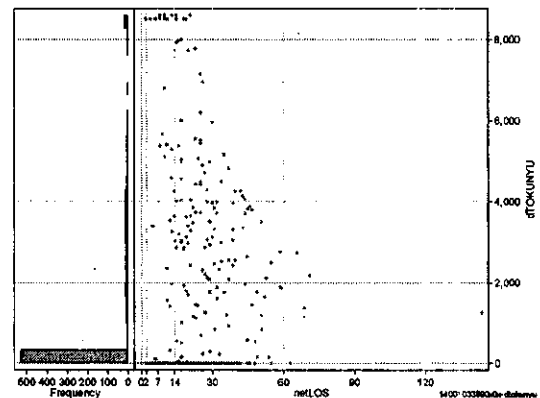
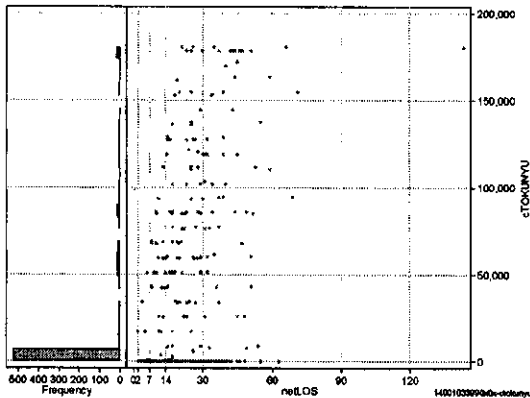
	N	Median	Mean	STD	Min	1%	5%	25%	75%	95%	99%	Max
cMISC	693	322.0	499.0	325.2	0	0	0	322	622	1,052	2,022	2,902
dMISC	693	25.7	35.1	39.8	0	0	0	17	40	97	166	689
cSHOSIN	693	322.0	428.8	217.2	0	0	0	322	582	832	832	1,212
cShido	693	0.0	62.5	170.5	0	0	0	0	0	300	800	1,495
cZaitak	693	0.0	7.6	90.7	0	0	0	0	0	0	0	1,450
dShosin	693	23.0	31.5	30.8	0	0	0	14	40	92	139	409
dShido	693	0.0	3.2	14.7	0	0	0	0	0	15	44	260
dZaitak	693	0.0	0.4	4.8	0	0	0	0	0	0	0	85



特定入院料

cTOKUNYU

	N	Median	Mean	STD	Min	1%	5%	25%	75%	95%	99%	Max
cTokuNyu	693	0.0	21,462.8	45,024.3	0	0	0	0	768	129,075	178,689	180,705
dTokuNyu	693	0.0	931.7	1,991.0	0	0	0	0	100	5,375	8,509	8,605



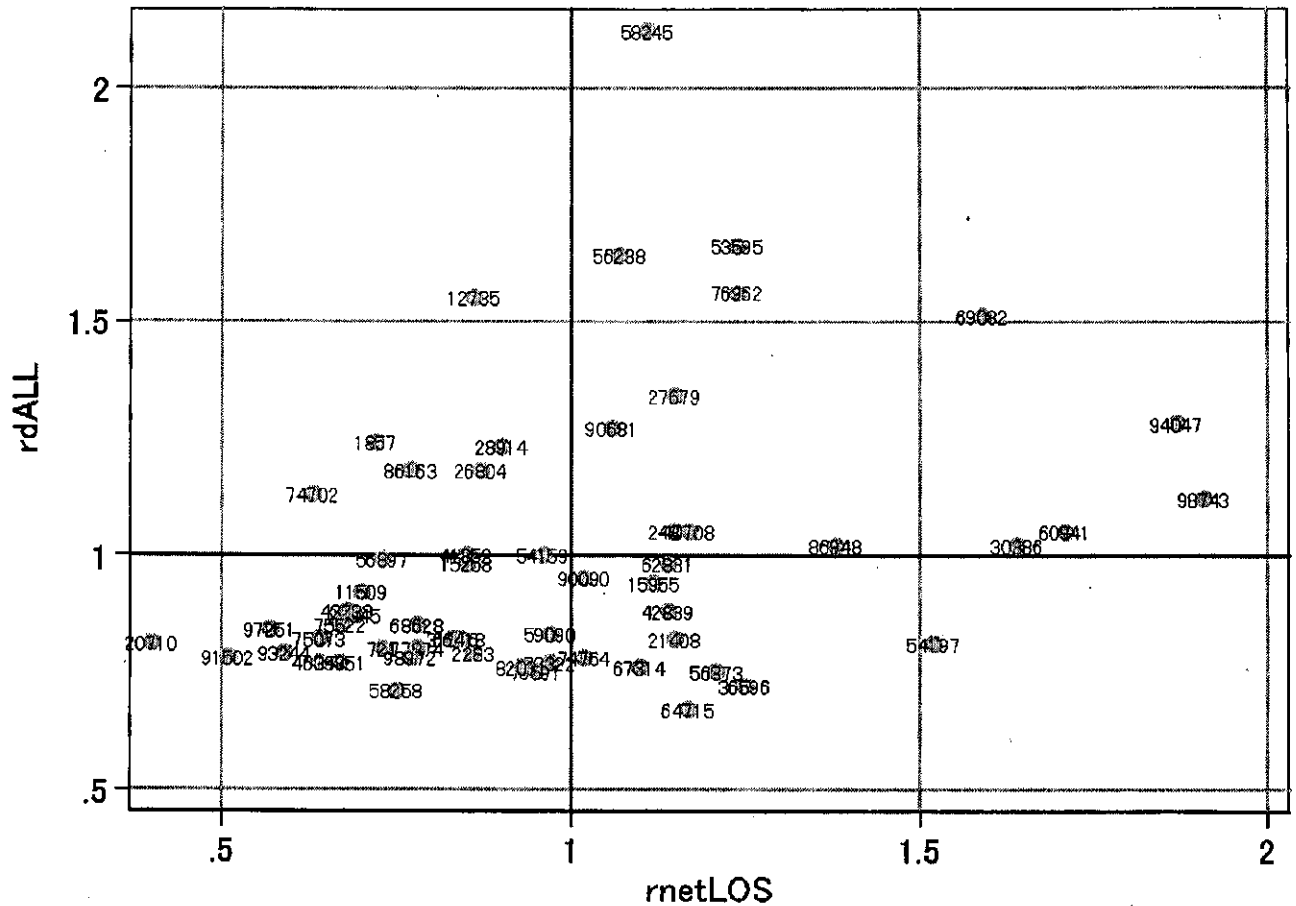
各項目のページへ:

- [1. 概況](#)
- [2. 入院](#)
- [3. 手術・処置](#)
- [4. 処方・注射](#)
- [5. 検査・画像](#)
- [6. 放・リハ](#)
- [7. その他](#)
- [8. 診療密度](#)

[一覧に戻る](#)

DPC6	入院目的	年齢等	手術	処置1	処置2	副傷病	重症度等	出来高	点数<I	入院期間I	点数<II	入院期間II	点数<III	特定入院期間
140010	3	3	99	0	x	0	x	0	2,394	9	1,804	18	1,533	34

施設別の診療密度			metLOS/rcALL
症例数合計	netLOSの平均	dALLの平均	
658	19.0	3,389	



14001033990x0x-density

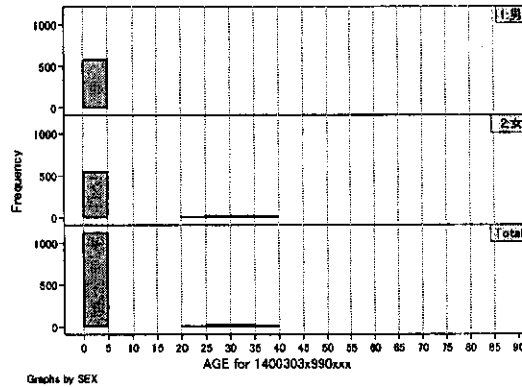
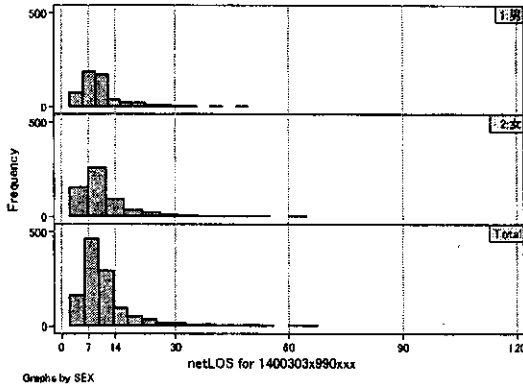
各項目のページへ:

- [1. 概況](#)
- [2. 入院](#)
- [3. 手術・処置](#)
- [4. 処方・注射](#)
- [5. 検査・画像](#)
- [6. 放り・リハ](#)
- [7. その他](#)
- [一覧に戻る](#)

DPC6	入院目的	年齢等	手術	処置1	処置2	副傷病	重症度等	出来高	点数<I	入院期間I	点数<II	入院期間II	点数≥II	特定入院期間
140030	3	x	99	0	x	x	x	0	2,643	6	1,953	11	1,660	19

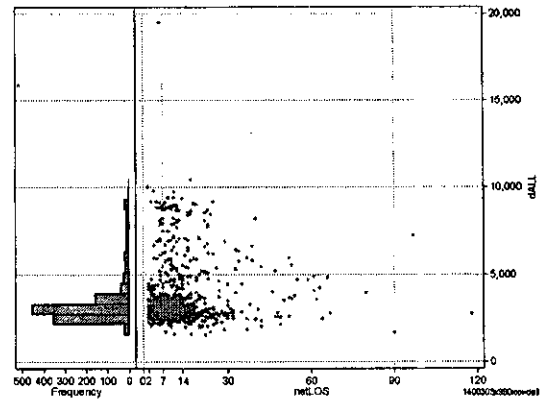
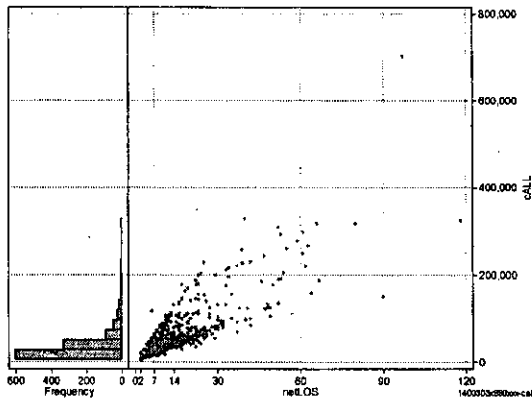
性別・年齢・機関別基礎集計

	N	Median	Mean	STD	Min	1%	5%	25%	75%	95%	99%	Max
netLOS	1,183	9.0	11.8	10.3	2	2	4	6	13	30	59	118



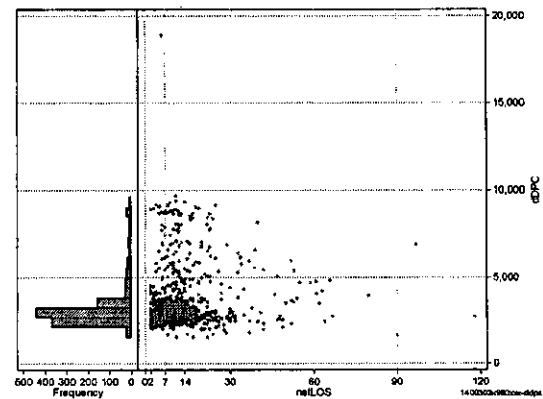
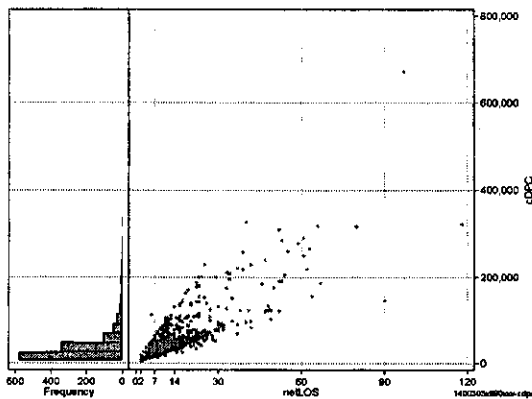
総点数の合計

	N	Median	Mean	STD	Min	1%	5%	25%	75%	95%	99%	Max
cAll	1,183	27,383.0	42,167.4	47,876.9	4,426	6,126	11,378	18,774	44,081	126,245	257,676	702,219
dAll	1,183	2,914.5	3,453.7	1,548.7	1,528	1,988	2,378	2,669	3,464	7,128	9,136	19,489



包括対象部分

	N	Median	Mean	STD	Min	1%	5%	25%	75%	95%	99%	Max
cDPC	1,183	26,723.0	41,368.0	47,041.5	4,104	5,802	10,856	18,283	43,379	123,981	257,054	670,495
dDPC	1,183	2,859.1	3,376.6	1,514.8	1,528	1,980	2,333	2,605	3,372	6,999	8,961	18,870



各項目のページへ:

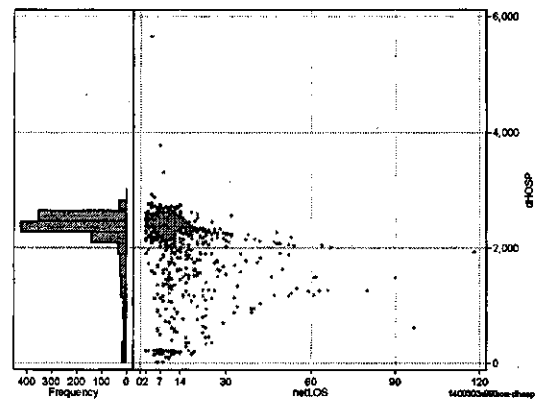
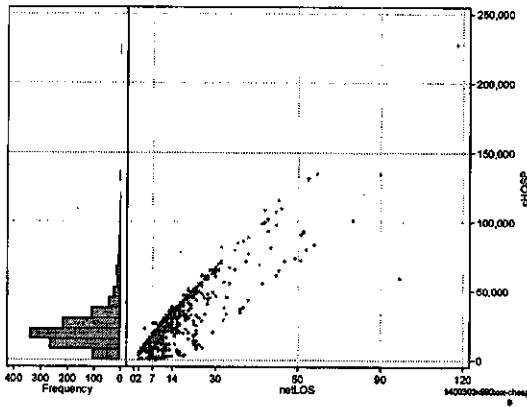
- 1. 概況
- 2. 入院
- 3. 手術・処置
- 4. 処方・注射
- 5. 検査・画像
- 6. 放治・リハ
- 7. その他
- 8. 診療密度

[一覧に戻る](#)

DPC6	入院目的	年齢等	手術	処置1	処置2	副傷病	重症度等	出来高	点数<I	入院 期間I	点数<II	入院 期間II	点数≥II	特定 入院期間
140030	3	x	99	0	x	x	x	0	2,643	6	1,953	11	1,660	19

入院日数依存部分(入院管理料+加算+入院時食事療養等+調剤+調期)

	N	Median	Mean	STD	Min	1%	5%	25%	75%	95%	99%	Max
cHOSP	1,183	19,928.0	24,058.3	18,005.4	49	1,321	5,374	14,460	28,071	58,750	99,464	227,855
dHOSP	1,183	2,401.0	2,193.6	555.1	6	178	821	2,206	2,479	2,598	2,713	5,655
cNyuin	1,183	18,295.0	22,090.4	16,377.7	0	0	4,562	13,452	26,062	53,112	91,575	204,014
cShokuji	1,183	1,484.0	1,919.3	2,016.5	0	0	0	848	2,332	5,512	10,199	22,896
cRxCho	1,183	7.0	21.6	57.1	0	0	0	0	14	98	308	777
cRxChoKi	1,183	42.0	27.0	27.7	0	0	0	0	42	84	84	188
dNyuin	1,183	2,242.0	2,031.4	558.5	0	0	643	2,053	2,286	2,416	2,538	5,496
dShokuji	1,183	185.5	158.1	74.3	0	0	0	138	212	217	290	363
dRxCho	1,183	0.7	1.4	1.9	0	0	0	0	2	6	7	9
dRxChoKi	1,183	1.9	2.7	3.0	0	0	0	0	5	8	12	21



各項目のページへ:

- [1. 概況](#)
- [2. 入院](#)
- [3. 手術・処置](#)
- [4. 処方・注射](#)
- [5. 検査・画像](#)
- [6. 放治・リハ](#)
- [7. その他](#)
- [8. 診療密度](#)

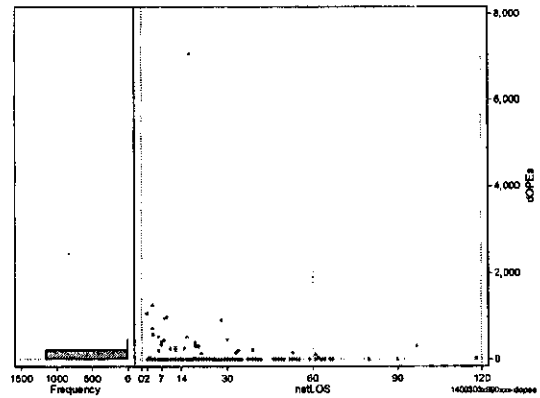
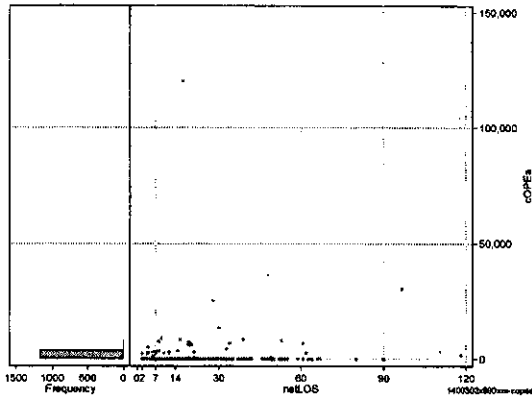
[一覧に戻る](#)

DPC6	入院目的	年齢等	手術	処置1	処置2	副傷病	重症度等	出来高	点数<I	入院期間I	点数<II	入院期間II	点数≥II	特定入院期間
140030	3	x	99	0	x	x	x	0	2,643	6	1,953	11	1,660	19

手術(手術(薬剤・材料以外)+手術(薬剤・材料))

cOPEa=cOPE+cOPEm

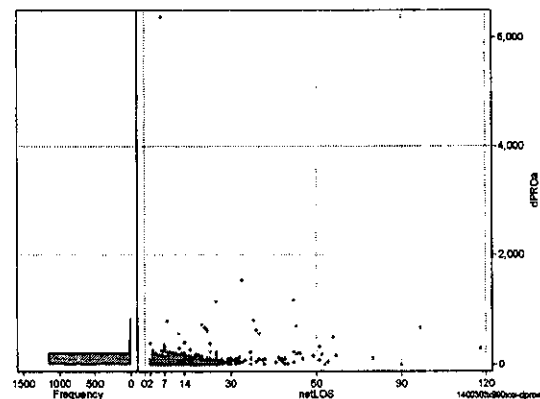
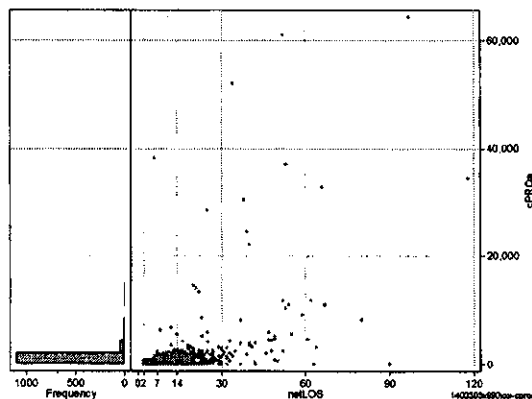
	N	Median	Mean	STD	Min.	1%	5%	25%	75%	95%	99%	Max
cOPEa	1,183	0.0	276.7	3,770.9	0	0	0	0	0	0	6,660	120,068
dOPEa	1,183	0.0	18.0	222.0	0	0	0	0	0	0	445	7,063
cOpe	1,183	0.0	238.4	3,668.7	0	0	0	0	0	0	3,744	118,272
cOpeM	1,183	0.0	38.3	464.7	0	0	0	0	0	0	682	9,913
dOpe	1,183	0.0	14.9	212.7	0	0	0	0	0	0	336	6,957
dOpeM	1,183	0.0	3.0	39.4	0	0	0	0	0	0	48	895



処置(処置(薬剤・材料以外)+処置(薬剤・材料))

cPROa=cPRO+cPROm

	N	Median	Mean	STD	Min	1%	5%	25%	75%	95%	99%	Max
cPROa	1,183	277.0	1,027.4	4,148.1	0	0	0	0	780	2,521	19,926	64,334
dPROa	1,183	30.0	60.6	210.4	0	0	0	0	74	164	610	6,371
cPro	1,183	240.0	723.1	2,245.0	0	0	0	0	713	2,300	10,113	45,571
cProM	1,183	0.0	304.3	2,875.6	0	0	0	0	52	311	5,268	48,301
dPro	1,183	27.7	46.1	70.3	0	0	0	0	70	142	291	1,221
dProM	1,183	0.0	14.5	165.1	0	0	0	0	4	22	193	5,150



各項目のページへ:

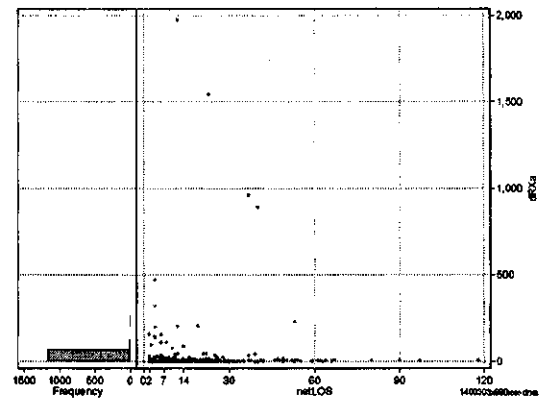
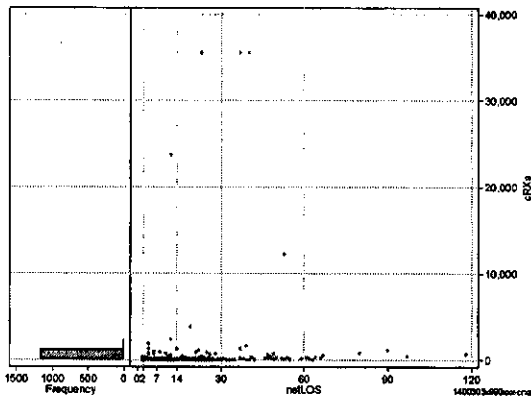
- [1. 概況](#)
- [2. 入院](#)
- [3. 手術・処置](#)
- [4. 処方・注射](#)
- [5. 検査・画像](#)
- [6. 放治・リハ](#)
- [7. その他](#)
- [8. 診療密度](#)

[一覧に戻る](#)

DPC6	入院目的	年齢等	手術	処置1	処置2	副傷病	重症度等	出来高	点数<I	入院期間I	点数<II	入院期間II	点数≥II	特定入院期間
140030	3	x	99	0	x	x	x	0	2,643	6	1,953	11	1,660	19

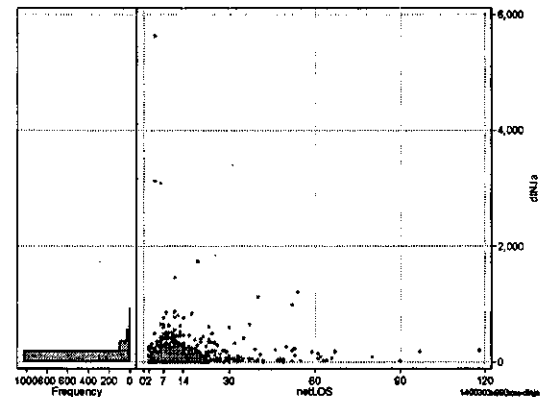
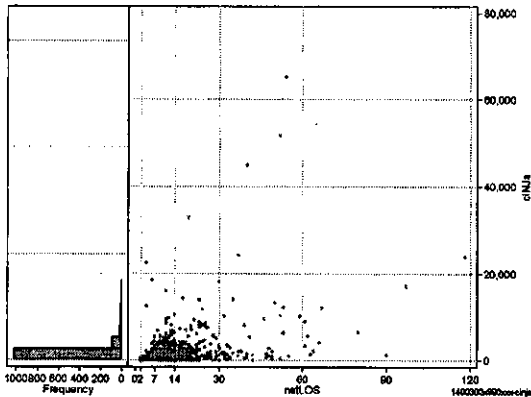
処方(内服+頓服+外用+麻薬)

	N	Median	Mean	STD	Min	cRx=cRxNAI+cRxTON+cRxGAI+cRxMADO						Max
						1%	5%	25%	75%	95%	99%	
cRxα	1,183	4.0	167.9	1,955.9	0	0	0	0	26	205	1,226	35,606
dRxα	1,183	0.5	8.9	85.1	0	0	0	0	2	13	155	1,974
cRxNai	1,183	0.0	63.6	1,046.6	0	0	0	0	6	133	894	35,549
cRxTon	1,183	0.0	0.8	5.0	0	0	0	0	0	3	18	106
cRxGai	1,183	0.0	103.2	1,651.7	0	0	0	0	0	74	259	35,604
cRxMado	1,183	0.0	0.3	2.3	0	0	0	0	0	0	11	44
dRxNai	1,183	0.0	4.5	49.0	0	0	0	0	1	7	88	1,546
dRxTon	1,183	0.0	0.1	0.4	0	0	0	0	0	0	2	8
dRxGai	1,183	0.0	4.4	69.2	0	0	0	0	0	5	15	1,974
dRxMado	1,183	0.0	0.0	0.1	0	0	0	0	0	0	1	1



注射(皮下筋肉内+静脈内+注射その他)

	N	Median	Mean	STD	Min	cInJ=cInJHIKA+cInJUYO+cInJHOKA						Max
						1%	5%	25%	75%	95%	99%	
cInJa	1,183	250.0	1,283.8	3,733.8	0	0	0	0	1,125	5,102	14,240	65,258
dInja	1,183	26.5	94.5	253.0	0	0	0	0	112	369	810	5,626
cInjHika	1,183	0.0	68.1	696.4	0	0	0	0	8	8	1,424	19,448
cInjJyo	1,183	0.0	120.4	1,186.7	0	0	0	0	0	477	2,127	38,511
cInjHoka	1,183	130.0	1,095.4	3,148.7	0	0	0	0	951	4,502	14,160	51,384
dInjHika	1,183	0.0	4.3	29.6	0	0	0	0	0	0	151	473
dInjJyo	1,183	0.0	7.9	35.3	0	0	0	0	0	44	131	713
dInjHoka	1,183	11.5	82.4	246.1	0	0	0	0	91	341	774	5,626



各項目のページへ:

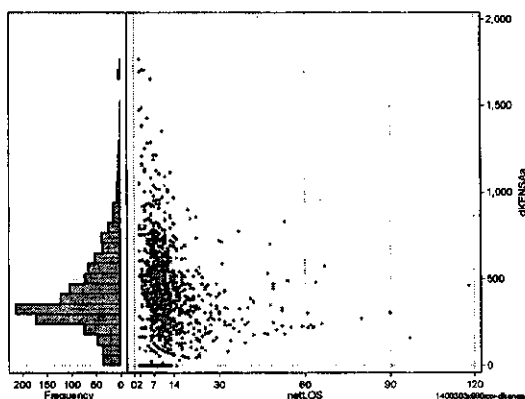
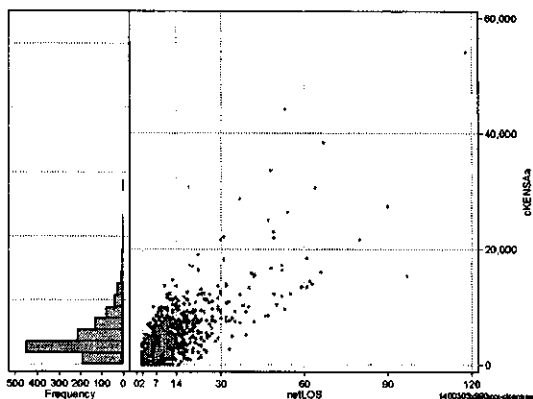
- 1. 概況
- 2. 入院
- 3. 手術・処置
- 4. 処方・注射
- 5. 検査・画像
- 6. 放・リハ
- 7. その他
- 8. 診療密度

[一覧に戻る](#)

DPC6	入院目的	年齢等	手術	処置1	処置2	副傷病	重症度等	出来高	点数<I	入院期間I	点数<II	入院期間II	点数≥II	特定入院期間
140030	3	x	99	0	x	x	x	0	2,643	6	1,953	11	1,660	19

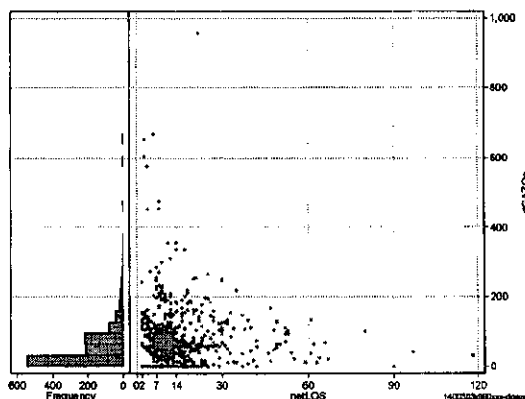
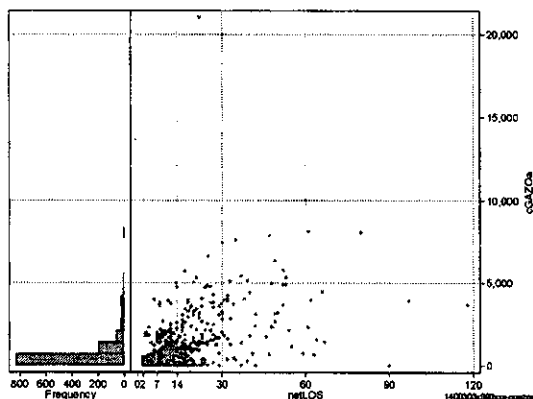
検査(検査(薬剤・材料以外)+検査(薬剤・材料))

cKENSAa=cKENSA+cKENSAm												
	N	Median	Mean	STD	Min	1%	5%	25%	75%	95%	99%	Max
cKENSAa	1,183	3,310.0	4,532.4	4,269.0	0	0	880	2,035	5,665	11,431	21,924	54,015
dKENSAa	1,183	360.0	421.9	247.8	0	0	100	271	532	870	1,287	1,771
cKensa	1,183	3,310.0	4,531.8	4,268.9	0	0	880	2,035	5,665	11,429	21,924	54,013
cKensam	1,183	0.0	0.6	6.0	0	0	0	0	0	0	9	110
dKensa	1,183	360.0	421.7	247.5	0	0	100	271	532	870	1,287	1,771
dKensam	1,183	0.0	0.2	2.5	0	0	0	0	0	0	1	55



画像診断(画像診断(薬剤・材料以外)+画像診断(薬剤・材料))

cGAZOa=cGAZO+cGAZOm												
	N	Median	Mean	STD	Min	1%	5%	25%	75%	95%	99%	Max
cGAZOa	1,183	372.0	707.8	1,261.8	0	0	0	0	805	3,183	5,324	21,030
dGAZOa	1,183	40.4	53.3	75.3	0	0	0	0	74	182	336	956
cGAZO	1,183	346.0	641.6	1,025.8	0	0	0	0	735	3,026	4,888	7,363
cGAZOm	1,183	21.0	66.2	494.0	0	0	0	0	44	229	656	16,373
dGAZO	1,183	37.3	48.6	64.8	0	0	0	0	69	165	278	613
dGAZOm	1,183	1.5	4.7	23.1	0	0	0	0	5	15	45	744



各項目のページへ:

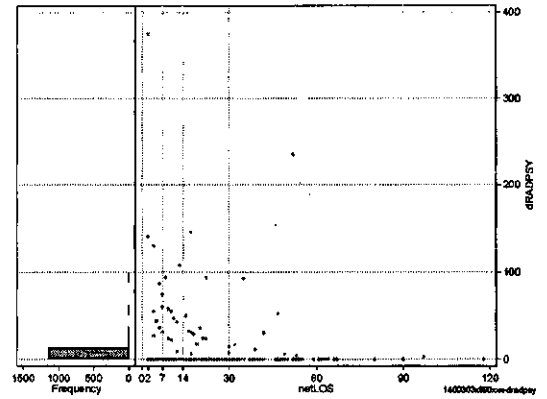
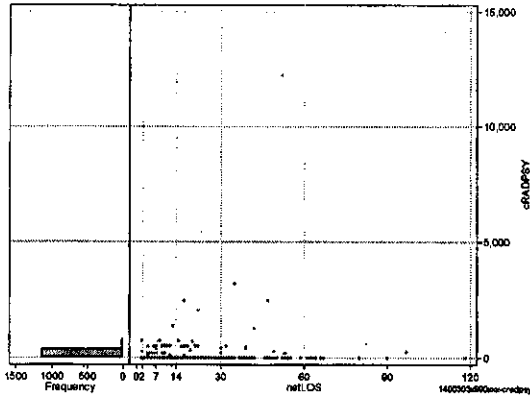
- [1. 概況](#)
- [2. 入院](#)
- [3. 手術・処置](#)
- [4. 処方・注射](#)
- [5. 検査・画像](#)
- [6. 放治・リハ](#)
- [7. その他](#)
- [8. 診療密度](#)

[一覧に戻る](#)

DPC6	入院目的	年齢等	手術	処置1	処置2	副傷病	重症度等	出来高	点数<I	入院期間I	点数<II	入院期間II	点数<II	特定入院期間
140030	3	x	99	0	x	x	x	0	2,643	6	1,953	11	1,660	19

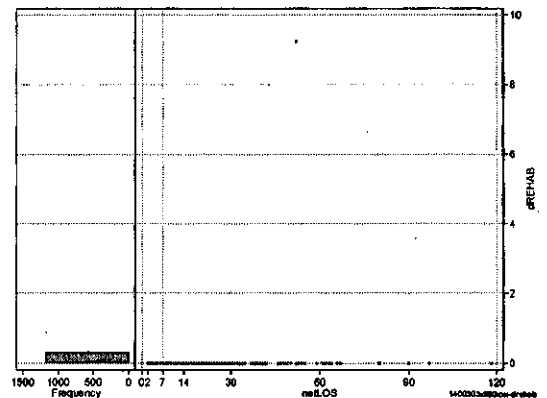
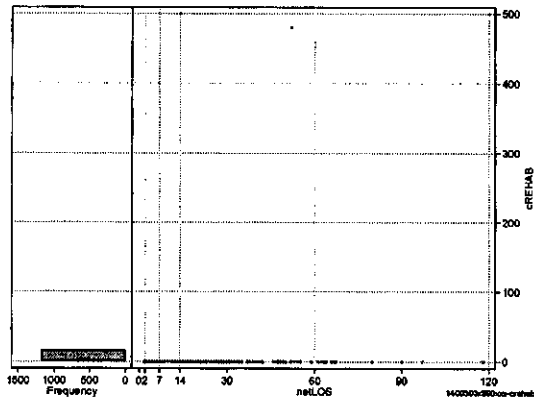
その他放治等(リハビリ除く(その他-リハビリ))

	N	Median	Mean	STD	Min	1%	5%	25%	75%	95%	99%	Max
cRADPSY	1,183	0.0	35.8	398.1	0	0	0	0	0	0	719	12,230
dRADPSY	1,183	0.0	2.4	17.9	0	0	0	0	0	0	92	375



リハビリ

	N	Median	Mean	STD	Min	1%	5%	25%	75%	95%	99%	Max
cRehab	1,183	0.0	0.4	14.0	0	0	0	0	0	0	0	480
dRehab	1,183	0.0	0.0	0.3	0	0	0	0	0	0	0	9



各項目のページへ:

- [1. 概況](#)
- [2. 入院](#)
- [3. 手術・処置](#)
- [4. 処方・注射](#)
- [5. 検査・画像](#)
- [6. 放治・リハ](#)
- [7. その他](#)
- [8. 診療密度](#)

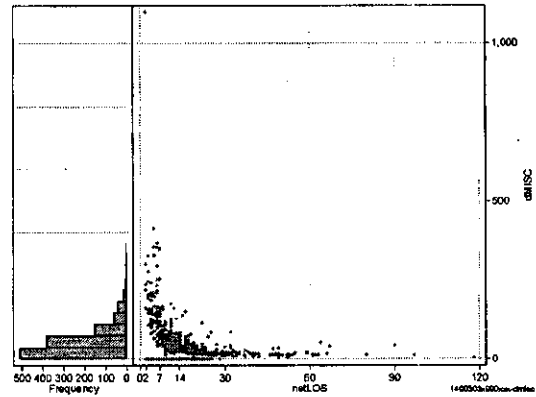
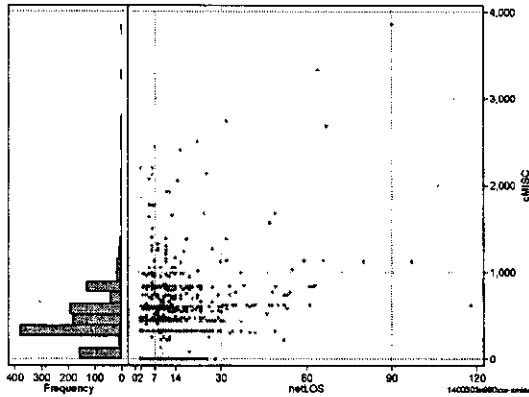
[一覧に戻る](#)

DPC6	入院目的	年齢等	手術	処置1	処置2	副傷病	重症度等	出来高	点数<I	入院期間I	点数<II	入院期間II	点数≥II	特定入院期間
140030	3	x	99	0	x	x	x	0	2,643	6	1,953	11	1,660	19

諸項目(初診料+指導管理料+在宅医療)

cMISC=cSHOSIN+cSHIDO+cZAITAKU

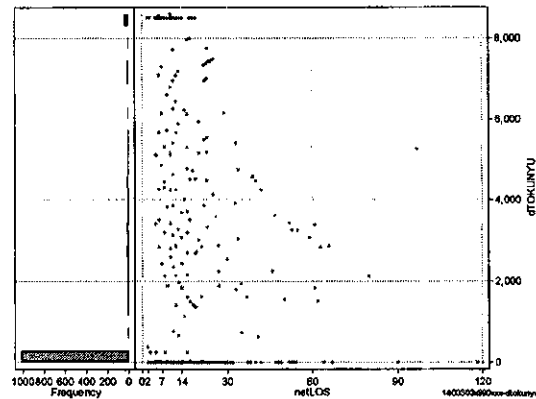
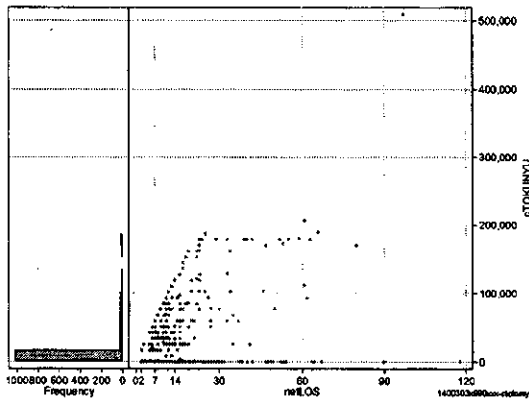
	N	Median	Mean	STD	Min	1%	5%	25%	75%	95%	99%	Max
cMISC	1,183	437.0	484.6	373.5	0	0	0	322	602	992	2,067	3,850
dMISC	1,183	46.0	56.5	60.7	0	0	0	25	73	161	277	1,099
cSHOSIN	1,183	322.0	411.4	246.4	0	0	0	322	582	832	982	1,132
cShido	1,183	0.0	56.7	218.3	0	0	0	0	0	300	1,100	3,850
cZaitak	1,183	0.0	16.4	143.2	0	0	0	0	0	0	650	2,420
dShosin	1,183	40.3	50.2	46.0	0	0	0	20	65	146	208	351
dShido	1,183	0.0	4.8	29.1	0	0	0	0	0	22	100	748
dZaitak	1,183	0.0	1.5	12.7	0	0	0	0	0	0	73	207



特定入院料

cTOKUNYU

	N	Median	Mean	STD	Min	1%	5%	25%	75%	95%	99%	Max
cTokuNyu	1,183	0.0	11,509.8	36,058.4	0	0	0	0	0	85,000	178,500	510,000
dTokuNyu	1,183	0.0	701.9	1,932.9	0	0	0	0	0	5,733	8,500	8,605



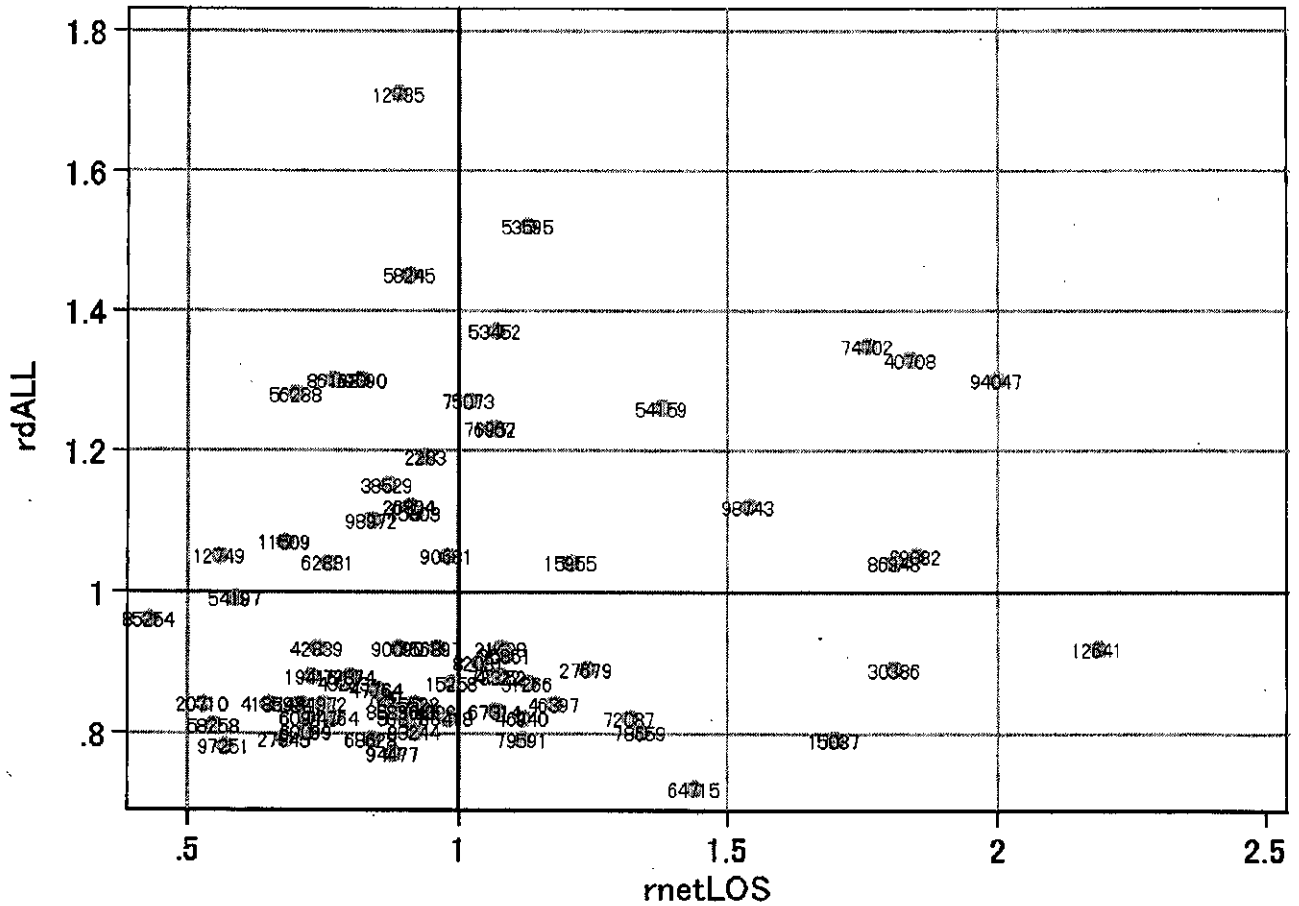
各項目のページへ:

[一覧に戻る](#)

- [1. 概況](#)
- [2. 入院](#)
- [3. 手術・処置](#)
- [4. 処方・注射](#)
- [5. 検査・画像](#)
- [6. 放治・リハ](#)
- [7. その他](#)
- [8. 診療密度](#)

DPC6	入院目的	年齢等	手術	処置1	処置2	副傷病	重症度等	出来高	点数<I	入院期間I	点数<II	入院期間II	点数<III	特定入院期間
140030	3	x	99	0	x	x	x	0	2,643	6	1,953	11	1,660	19

施設別の診療密度			metLOS/rcALL
症例数合計	netLOSの平均	dALLの平均	
1171	11.8	3.454	



1400303x990xxx-density

各項目のページへ:

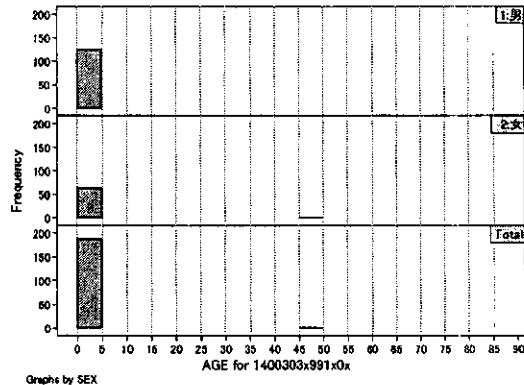
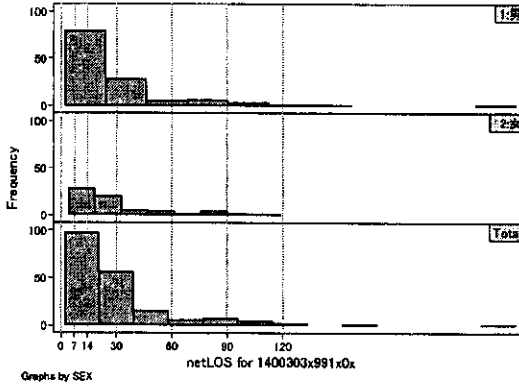
- [1. 概況](#)
- [2. 入院](#)
- [3. 手術・処置](#)
- [4. 処方・注射](#)
- [5. 検査・画像](#)
- [6. 放治・リハ](#)
- [7. その他](#)
- [8. 診療密度](#)

[一覧に戻る](#)

DPC6	入院目的	年齢等	手術	処置1	処置2	副傷病	重症度等	出来高	点数<I	入院期間I	点数<II	入院期間II	点数≥II	特定入院期間
140030	3	x	99	1	x	0	x	0	3,384	13	2,501	25	2,126	58

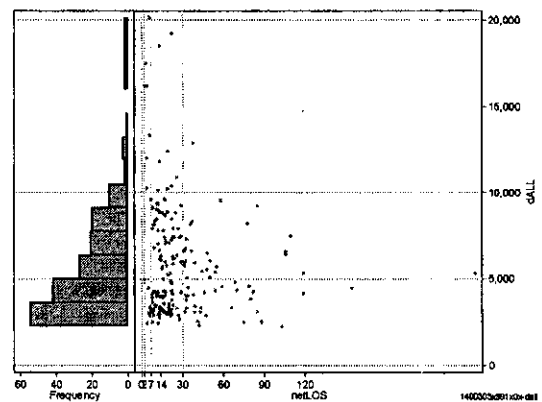
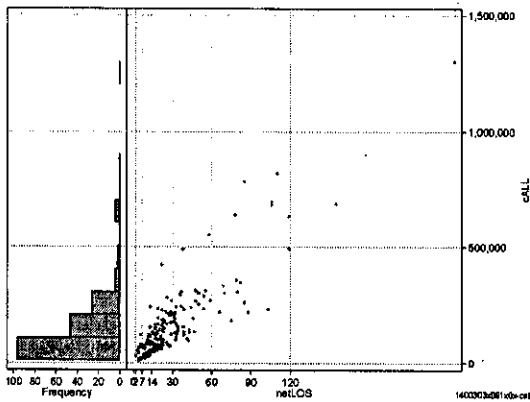
性別・年齢・機関別基礎集計

	N	Median	Mean	STD	Min	1%	5%	25%	75%	95%	99%	Max
netLOS	188	20.0	29.0	29.9	2	3	6	13	33	85	155	246



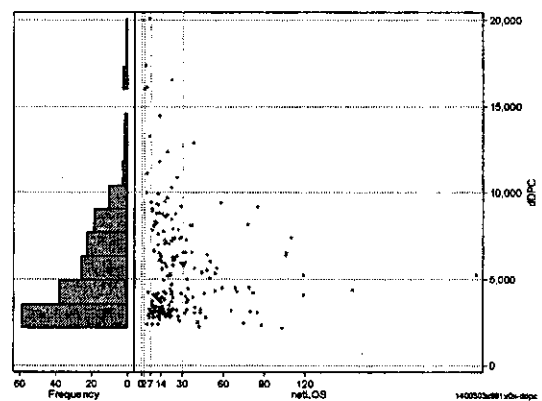
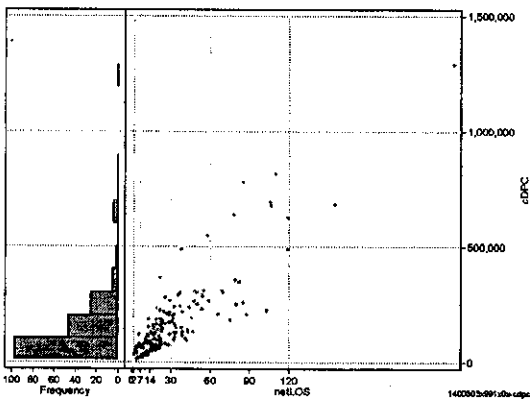
総点数の合計

	N	Median	Mean	STD	Min	1%	5%	25%	75%	95%	99%	Max
cAll	188	103,459.5	157,066.4	168,783.9	9,664	15,095	25,765	59,207	193,601	491,972	819,273	1,300,307
dAll	188	4,767.2	5,858.1	3,302.6	2,250	2,295	2,731	3,369	7,398	12,009	19,227	20,149



包括対象部分

	N	Median	Mean	STD	Min	1%	5%	25%	75%	95%	99%	Max
cDPC	188	102,822.5	154,470.7	166,994.9	9,664	14,773	25,443	58,885	189,450	489,321	815,820	1,290,920
dDPC	188	4,499.5	5,742.8	3,170.4	2,194	2,295	2,707	3,267	7,363	11,763	17,385	20,095



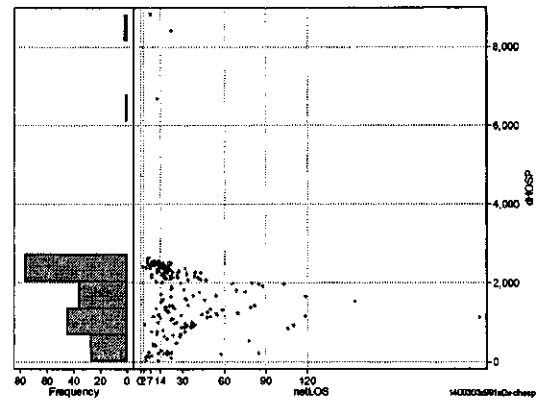
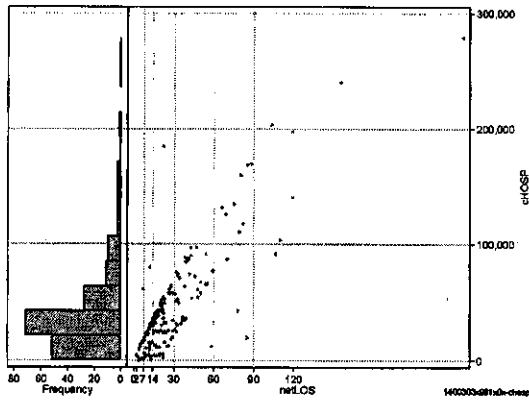
各項目のページへ:

- 1. 概況
- 2. 入院
- 3. 手術・処置
- 4. 処方・注射
- 5. 検査・画像
- 6. 放治・リハ
- 7. その他
- 8. 診療密度

[一覧に戻る](#)

DPC6	入院目的	年齢等	手術	処置1	処置2	副傷病	重症度等	出来高	点数<I	入院期間I	点数<II	入院期間II	点数≥II	特定入院期間
140030	3	x	99	1	x	0	x	0	3,384	13	2,501	25	2,126	58

入院日数依存部分(入院管理料+加算+入院時食事療養等+調剤+調期)										cHOSP=cNYUIN+cSHOKUJI+cRxCHO+cRxCHOKI				
	N	Median	Mean	STD	Min	1%	5%	25%	75%	95%	99%	Max		
cHOSP	188	32,376.5	44,856.5	44,000.0	63	262	2,821	19,603	54,671	134,281	239,976	278,766		
dHOSP	188	1,839.0	1,721.4	1,110.2	16	20	212	992	2,352	2,524	8,396	8,827		
cNyuin	188	29,157.0	40,121.5	39,872.9	0	0	108	17,497	49,425	126,361	208,561	244,942		
cShokuji	188	3,074.0	4,595.6	5,133.2	0	0	0	1,696	5,469	13,992	30,316	31,800		
cRxCho	188	14.0	90.3	199.2	0	0	0	0	60	553	889	1,645		
cRxChoKi	188	42.0	49.1	53.1	0	0	0	0	84	136	220	378		
dNyuin	188	1,715.9	1,560.7	1,104.2	0	0	18	895	2,182	2,348	8,193	8,607		
dShokuji	188	173.5	157.0	60.7	0	0	0	132	200	217	254	261		
dRxCho	188	0.8	1.8	2.2	0	0	0	0	3	7	7	7		
dRxChoKi	188	1.7	1.9	2.2	0	0	0	0	3	5	12	14		



各項目のページへ:

- 1. 概況
- 2. 入院
- 3. 手術・処置
- 4. 処方・注射
- 5. 検査・画像
- 6. 放治・リハ
- 7. その他
- 8. 診療密度

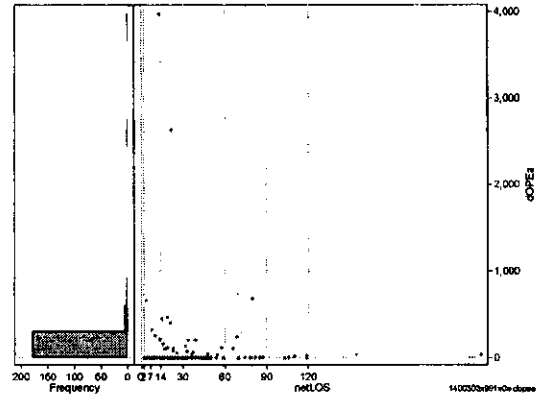
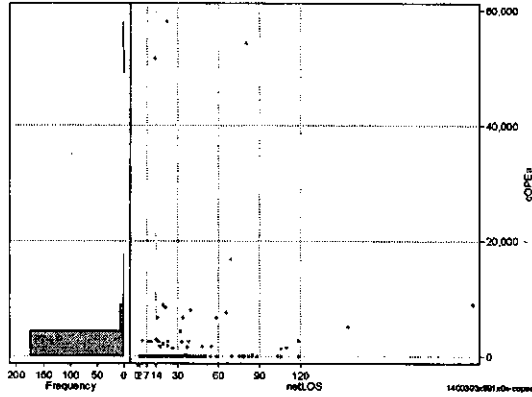
[一覧に戻る](#)

DPC6	入院目的	年齢等	手術	処置1	処置2	副傷病	重症度等	出来高	点数<I	入院期間I	点数<II	入院期間II	点数≥II	特定入院期間
140030	3	x	99	1	x	0	x	0	3,384	13	2,501	25	2,126	58

手術(手術(薬剤・材料以外)+手術(薬剤・材料))

cOPEa=cOPE+cOPEm

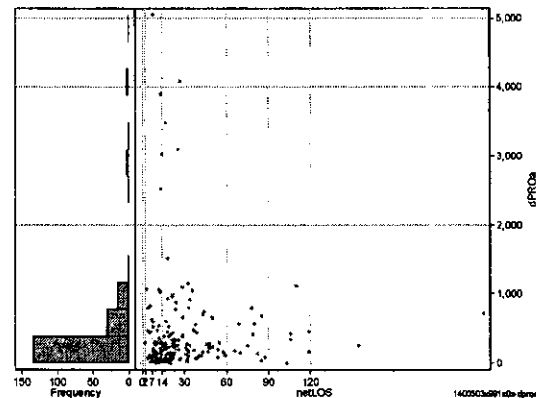
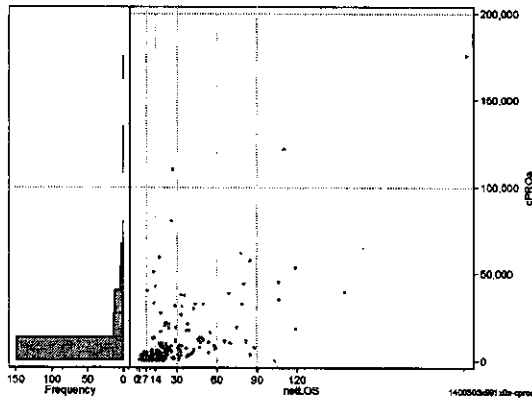
	N	Median	Mean	STD	Min	1%	5%	25%	75%	95%	99%	Max
cOPEa	188	0.0	1,558.3	7,095.2	0	0	0	0	0	6,660	54,300	57,959
dOPEa	188	0.0	65.6	357.8	0	0	0	0	0	252	2,635	3,970
cOpe	188	0.0	884.1	4,297.3	0	0	0	0	0	6,660	8,960	54,300
cOpem	188	0.0	674.2	4,810.1	0	0	0	0	0	1,150	42,787	48,999
dOpe	188	0.0	29.3	99.4	0	0	0	0	0	211	679	679
dOpem	188	0.0	36.3	291.7	0	0	0	0	0	27	2,227	3,291



処置(処置(薬剤・材料以外)+処置(薬剤・材料))

cPROa=cPRO+cPROm

	N	Median	Mean	STD	Min	1%	5%	25%	75%	95%	99%	Max
cPROa	188	4,151.0	11,740.5	21,379.9	0	0	235	1,653	11,018	44,843	121,949	175,681
dPROa	188	215.7	418.3	702.4	0	0	18	99	441	1,109	4,078	5,041
cPro	188	3,419.5	6,558.7	12,922.3	0	0	180	1,360	7,174	24,823	90,838	130,802
cProm	188	515.5	5,181.9	12,470.5	0	0	6	114	1,946	26,076	71,856	97,198
dPro	188	172.6	214.6	191.6	0	0	12	75	277	617	891	1,049
dProm	188	27.3	203.8	608.3	0	0	1	7	87	790	3,600	4,548



各項目のページへ:

- 1. 概況
- 2. 入院
- 3. 手術・処置
- 4. 処方・注射
- 5. 検査・画像
- 6. 放治・リハ
- 7. その他
- 8. 診療密度

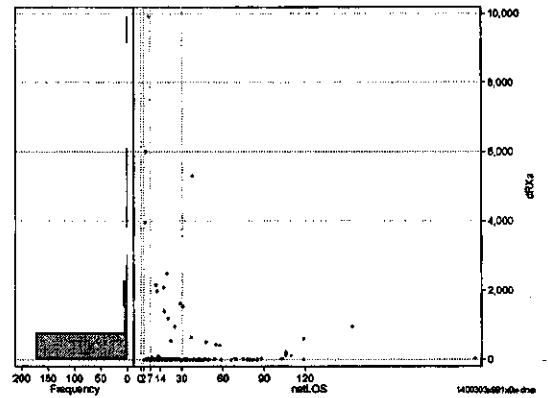
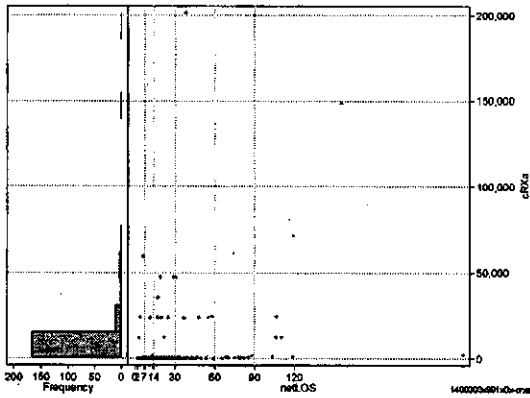
[一覧に戻る](#)

DPC6	入院目的	年齢等	手術	処置1	処置2	副傷病	重症度等	出来高	点数<Ⅰ	入院期間Ⅰ	点数<Ⅱ	入院期間Ⅱ	点数≥Ⅱ	特定入院期間
140030	3	x	99	1	x	0	x	0	3,384	13	2,501	25	2,126	58

処方(内服+頓服+外用+麻毒)

cRXa=cRxNAI+cRxTON+cRxGAI+cRxMADO

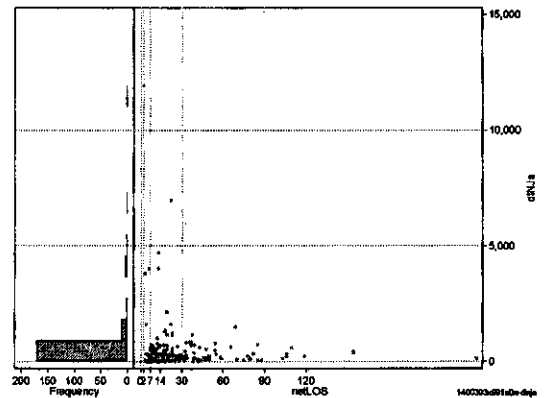
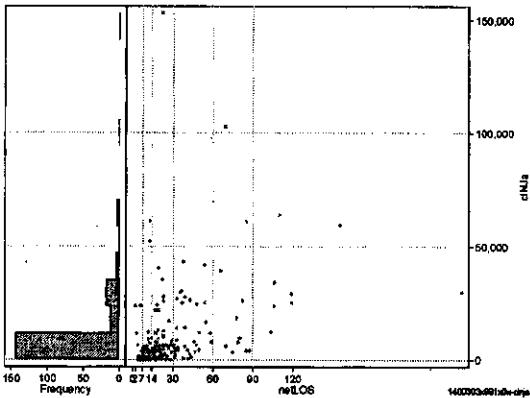
	N	Median	Mean	STD	Min	1%	5%	25%	75%	95%	99%	Max
cRXa	188	36.0	5,585.0	20,972.7	0	0	0	0	199	24,391	148,647	201,501
dRXa	188	1.4	257.1	1,037.4	0	0	0	0	6	1,634	5,996	9,911
cRxNai	188	0.0	1,404.2	8,105.8	0	0	0	49	711	59,465	71,667	
cRxTon	188	0.0	8.1	100.9	0	0	0	0	6	12	1,384	
cRxGai	188	0.0	4,171.5	19,627.4	0	0	0	56	23,784	148,450	201,412	
cRxMado	188	0.0	1.2	6.9	0	0	0	0	2	45	78	
dRxNai	188	0.0	105.2	852.7	0	0	0	2	10	5,996	9,911	
dRxTon	188	0.0	0.6	7.8	0	0	0	0	0	1	106	
dRxGai	188	0.0	151.3	617.4	0	0	0	2	1,185	3,948	5,300	
dRxMado	188	0.0	0.0	0.1	0	0	0	0	0	1	1	



注射(皮下筋肉内+静脈内+注射その他)

clNJa=clnjHIKA+clnjJYO+clnjHOKA

	N	Median	Mean	STD	Min	1%	5%	25%	75%	95%	99%	Max
clNJa	188	4,393.5	10,442.9	17,828.4	0	0	42	1,296	11,004	40,545	102,982	153,234
dlnja	188	204.3	482.8	1,165.7	0	0	4	74	454	1,492	6,965	11,902
clnjHika	188	0.0	552.4	2,400.1	0	0	0	0	0	3,096	20,157	20,157
clnjJyo	188	0.0	768.2	3,475.1	0	0	0	0	167	2,523	23,834	23,854
clnjHoka	188	3,617.5	9,122.3	17,257.0	0	0	0	1,126	7,857	40,211	102,964	150,455
dlnjHika	188	0.0	8.2	35.5	0	0	0	0	0	33	190	362
dlnjJyo	188	0.0	85.9	870.7	0	0	0	0	6	126	722	11,902
dlnjHoka	188	160.2	388.6	799.0	0	0	0	58	382	1,351	4,704	6,839



各項目のページへ:

- [1. 概況](#)
- [2. 入院](#)
- [3. 手術・処置](#)
- [4. 処方・注射](#)
- [5. 検査・画像](#)
- [6. 放治・リハ](#)
- [7. その他](#)
- [8. 診療密度](#)

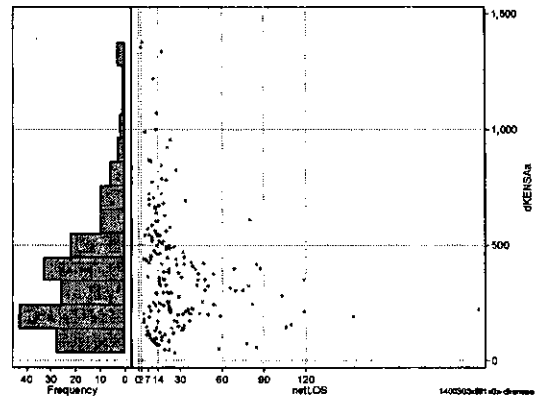
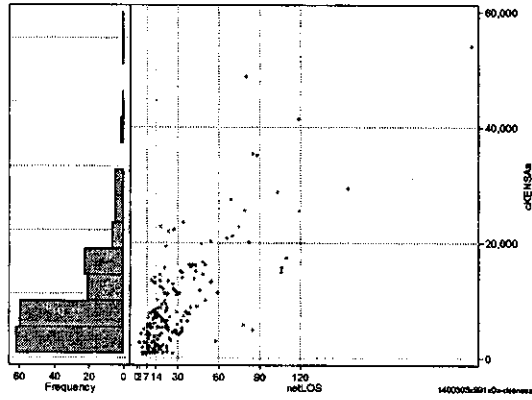
[一覧に戻る](#)

DPC6	入院目的	年齢等	手術	処置1	処置2	副傷病	重症度等	出来高	点数<I	入院期間I	点数<II	入院期間II	点数≥II	特定入院期間
140030	3	x	99	1	x	0	x	0	3,384	13	2,501	25	2,126	58

検査(検査(薬剤・材料以外)+検査(薬剤・材料))

cKENSAa=cKENSA+cKENSAm

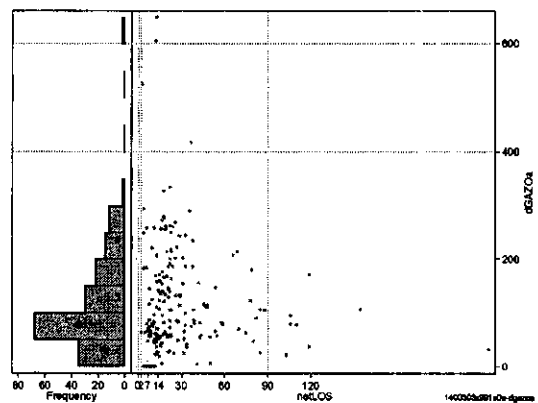
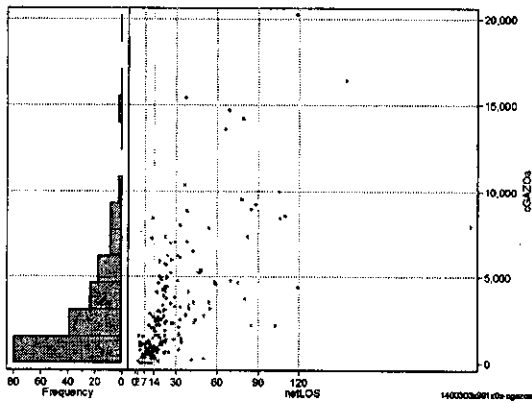
	N	Median	Mean	STD	Min	1%	5%	25%	75%	95%	99%	Max
cKENSAa	188	6,818.0	9,172.3	8,538.8	670	670	880	3,870	12,529	25,511	48,891	54,077
dKENSAa	188	325.7	378.4	261.4	34	46	80	195	498	869	1,358	1,378
cKensa	188	6,818.0	9,170.4	8,537.4	670	670	880	3,870	12,471	25,507	48,888	54,077
cKensam	188	0.0	1.8	10.5	0	0	0	0	0	6	81	116
dKensa	188	325.6	378.4	261.4	34	46	80	195	498	869	1,358	1,378
dKensam	188	0.0	0.1	0.4	0	0	0	0	0	0	3	4



画像診断(画像診断(薬剤・材料以外)+画像診断(薬剤・材料))

cGAZOa=cGAZO+cGAZOm

	N	Median	Mean	STD	Min	1%	5%	25%	75%	95%	99%	Max
cGAZOa	188	2,166.5	3,171.1	3,383.0	0	0	205	742	4,606	9,252	16,428	20,241
dGAZOa	188	83.9	118.9	99.8	0	0	6	57	166	271	604	648
cGAZO	188	1,887.5	2,845.3	2,987.3	0	0	185	708	4,243	8,624	15,786	18,126
cGAZOm	188	117.5	325.8	569.4	0	0	0	30	379	1,389	2,767	4,714
dGAZO	188	77.1	106.3	89.4	0	0	6	55	148	244	594	604
dGAZOm	188	5.3	12.6	18.9	0	0	0	2	15	50	105	127



各項目のページへ:

- [1. 概況](#)
- [2. 入院](#)
- [3. 手術・処置](#)
- [4. 処方・注射](#)
- [5. 検査・画像](#)
- [6. 放治・リハ](#)
- [7. その他](#)
- [8. 診療密度](#)

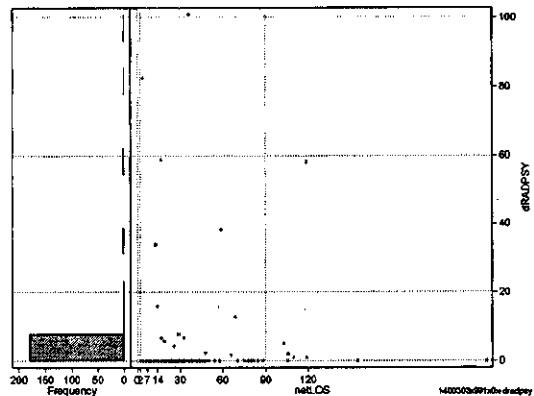
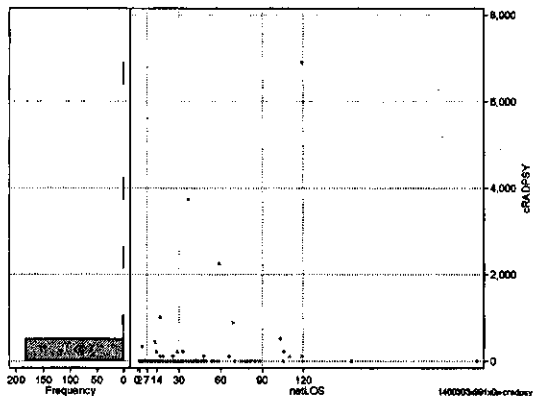
[一覧に戻る](#)

DPC6	入院目的	年齢等	手術	処置1	処置2	副傷病	重症度等	出来高	点数<I	入院期間I	点数<II	入院期間II	点数≥II	特定入院期間
140030	3	x	99	1	x	0	x	0	3,384	13	2,501	25	2,126	58

その他放治等(リハビリ除く)(その他-リハビリ)

cRADPSY=cSONOTA-cREHAB

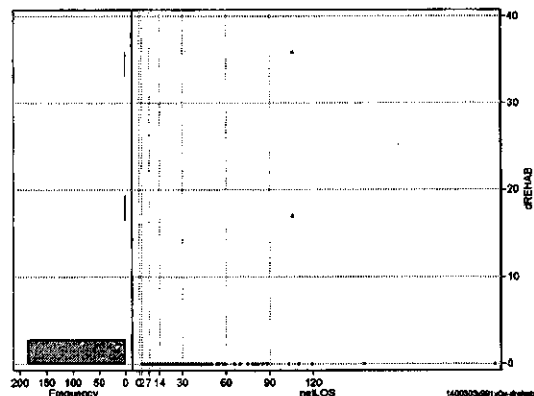
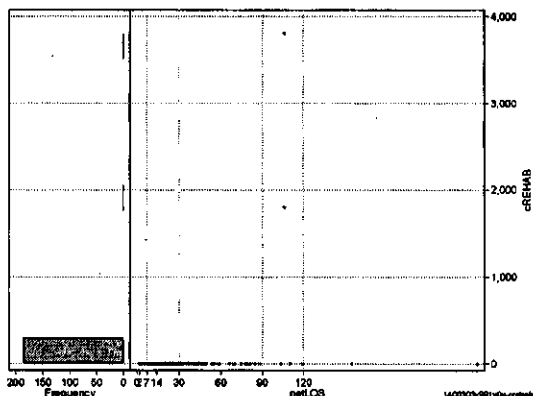
	N	Median	Mean	STD	Min	1%	5%	25%	75%	95%	99%	Max
cRADPSY	188	0.0	95.4	601.6	0	0	0	0	0	220	3,735	6,906
dRADPSY	188	0.0	2.4	11.8	0	0	0	0	0	8	83	101



リハビリ

cREHAB

	N	Median	Mean	STD	Min	1%	5%	25%	75%	95%	99%	Max
cRehab	188	0.0	29.8	306.0	0	0	0	0	0	0	1,800	3,800
dRehab	188	0.0	0.3	2.9	0	0	0	0	0	0	17	36



各項目のページへ:

- 1. 概況
- 2. 入院
- 3. 手術・処置
- 4. 処方・注射
- 5. 検査・画像
- 6. 放治・リハ
- 7. その他
- 8. 診療密度

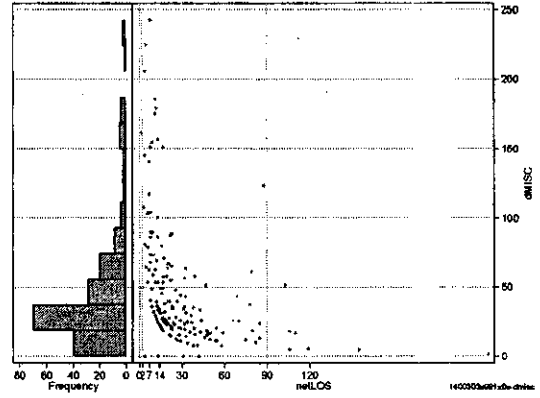
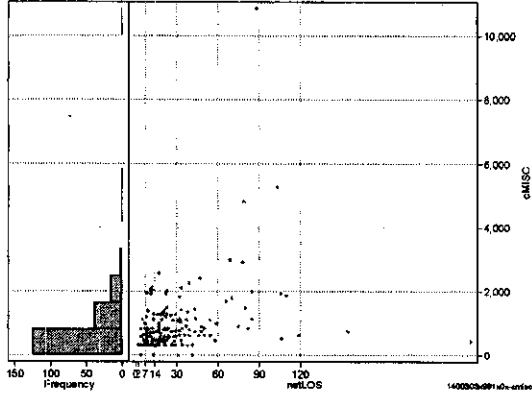
[一覧に戻る](#)

DPC6	入院目的	年齢等	手術	処置1	処置2	副傷病	重症度等	出来高	点数<I	入院期間I	点数<II	入院期間II	点数≥II	特定入院期間
140030	3	x	99	1	x	0	x	0	3,384	13	2,501	25	2,126	58

諸項目(初診料+指導管理料+在宅医療)

cMISC=cSHOSIN+cSHIDO+cZAITAKU

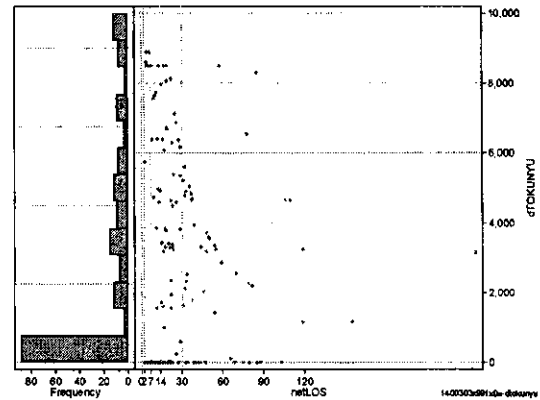
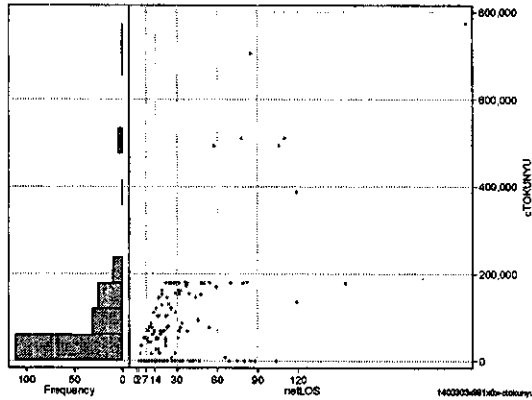
	N	Median	Mean	STD	Min	1%	5%	25%	75%	95%	99%	Max
cMISC	188	622.0	912.3	1,021.9	0	0	322	437	1,112	2,142	5,272	10,867
dMISC	188	32.2	47.0	44.4	0	0	8	20	58	154	224	243
cSHOSIN	188	452.0	484.6	213.7	0	0	322	322	587	832	1,082	1,082
cShido	188	0.0	265.0	573.8	0	0	0	0	300	1,300	2,400	4,950
cZaitak	188	0.0	162.6	732.8	0	0	0	0	0	800	4,500	8,110
dShosin	188	23.9	30.7	28.1	0	0	3	11	39	86	151	161
dShido	188	0.0	8.7	18.9	0	0	0	0	9	48	76	160
dZaitak	188	0.0	7.6	26.0	0	0	0	0	0	50	132	183



特定入院料

cTOKUNYU

	N	Median	Mean	STD	Min	1%	5%	25%	75%	95%	99%	Max
cTokuNyu	188	25,545.0	74,098.0	120,825.8	0	0	0	0	110,500	180,600	705,200	774,000
dTokuNyu	188	1,546.8	2,522.8	2,899.7	0	0	0	0	4,654	8,500	8,890	8,890



各項目のページへ:

- 1. 概況
- 2. 入院
- 3. 手術・処置
- 4. 処方・注射
- 5. 検査・画像
- 6. 放た・リハ
- 7. その他
- 8. 診療密度

[一覧に戻る](#)