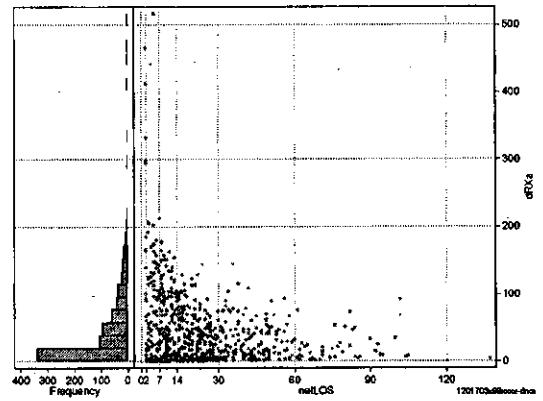
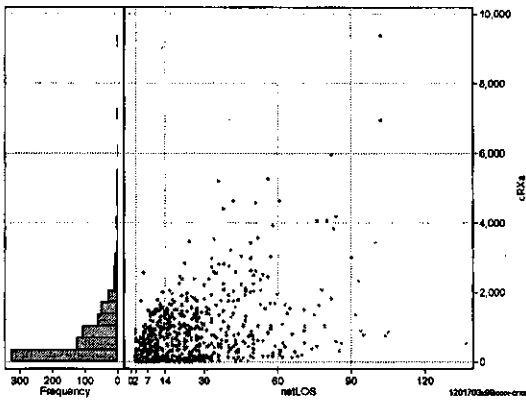


DPC6	入院目的	年齢等	手術	処置1	処置2	副傷病	重症度等	出来高	点数<I	入院期間I	点数<II	入院期間II	点数≥II	特定入院期間
120170	3	x	99	x	x	x	x	0	2,599	9	2,034	21	1,729	49

処方(内服+頓服+外用+麻薬)

cRXa=cRXNai+cRXTon+cRXGai+cRXMado

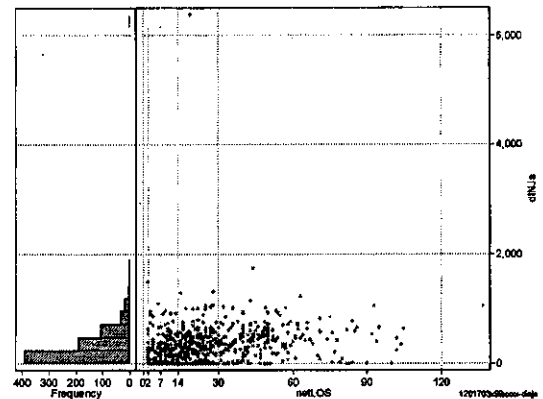
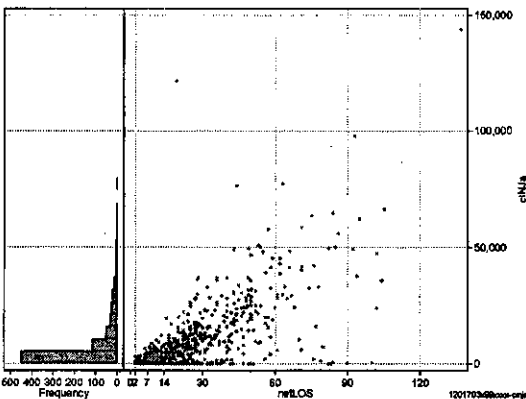
	N	Median	Mean	STD	Min	1%	5%	25%	75%	95%	99%	Max
cRXa	755	495.0	770.9	952.2	0	0	0	111	1,088	2,515	4,574	9,387
dRXa	755	25.3	44.4	56.6	0	0	0	5	67	145	212	517
cRXnai	755	426.0	708.1	915.1	0	0	0	59	999	2,336	4,404	8,819
cRXton	755	0.0	9.9	55.1	0	0	0	0	0	40	163	1,295
cRXgai	755	0.0	52.8	125.9	0	0	0	0	57	225	595	1,367
cRXmado	755	0.0	0.1	1.2	0	0	0	0	0	0	3	22
dRXnai	755	21.0	41.4	55.9	0	0	0	3	62	141	212	517
dRXton	755	0.0	0.6	3.0	0	0	0	0	0	2	10	48
dRXgai	755	0.0	2.4	6.1	0	0	0	0	2	11	30	91
dRXmado	755	0.0	0.0	0.1	0	0	0	0	0	0	0	1



注射(皮下筋肉内+静脈内+注射その他)

cINJa=cInjHIKA+cInjJYO+cInjHOKA

	N	Median	Mean	STD	Min	1%	5%	25%	75%	95%	99%	Max
cINJa	755	2,798.0	8,582.6	14,370.5	0	0	0	0	10,545	36,837	63,573	143,769
dInja	755	207.5	281.7	364.3	0	0	0	0	439	862	1,140	6,388
cInjHika	755	0.0	27.9	260.5	0	0	0	0	0	127	432	6,722
cInjJyo	755	0.0	1,017.5	6,143.7	0	0	0	0	6	3,008	23,970	121,264
cInjHoka	755	1,866.0	7,537.2	13,189.0	0	0	0	0	9,505	32,646	57,769	143,769
dInjHika	755	0.0	1.0	5.4	0	0	0	0	0	4	22	72
dInjJyo	755	0.0	38.2	258.5	0	0	0	0	0	188	711	6,382
dInjHoka	755	167.5	242.5	277.6	0	0	0	0	405	755	1,050	1,735



各項目のページへ:

- [1. 概況](#)
- [2. 入院](#)
- [3. 手術・処置](#)
- [4. 処方・注射](#)
- [5. 検査・画像](#)
- [6. 放治・リハ](#)
- [7. その他](#)
- [8. 診療密度](#)

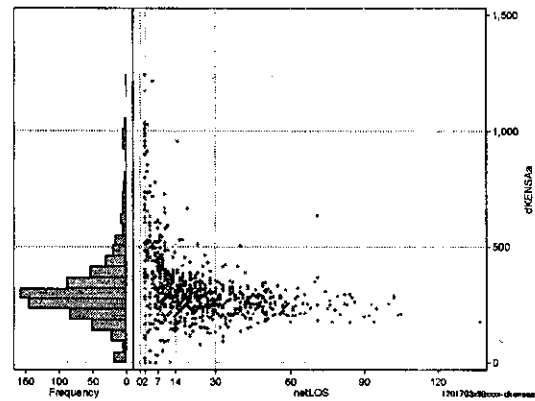
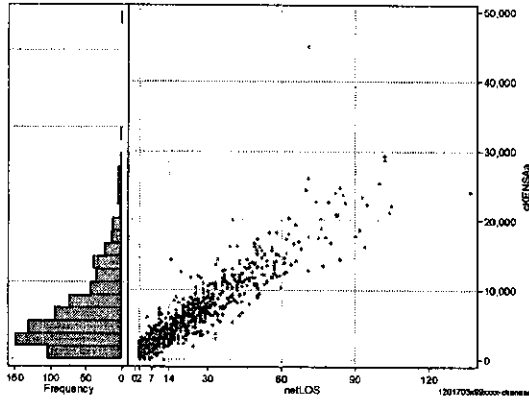
[一覧に戻る](#)

DPC6	入院目的	年齢等	手術	処置1	処置2	副傷病	重症度等	出来高	点数<I	入院期間I	点数<II	入院期間II	点数≥II	特定入院期間
120170	3	x	99	x	x	x	x	0	2,599	9	2,034	21	1,729	49

検査(検査(薬剤・材料以外)+検査(薬剤・材料))

	N	Median	Mean	STD	Min	1%	5%	25%	75%	95%	99%	Max
cKENSa	755	4,887.0	6,348.5	5,323.4	0	0	565	2,530	8,712	16,664	24,070	44,972
dKENSa	755	286.1	317.9	171.6	0	0	115	231	363	654	1,007	1,241
cKensa	755	4,887.0	6,346.7	5,323.3	0	0	565	2,530	8,712	16,664	24,070	44,940
cKensam	755	0.0	1.8	12.9	0	0	0	0	0	2	47	243
dKensa	755	286.1	317.8	171.6	0	0	115	231	363	654	1,007	1,241
dKensam	755	0.0	0.2	1.4	0	0	0	0	0	0	4	27

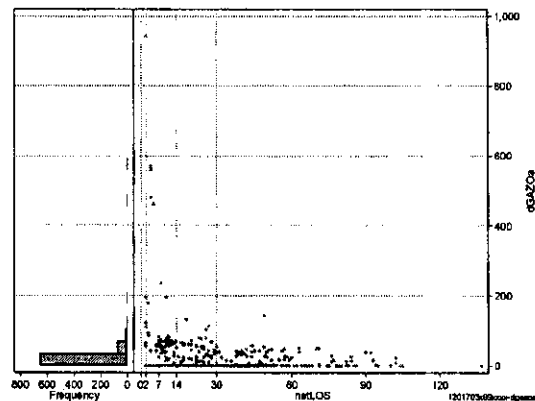
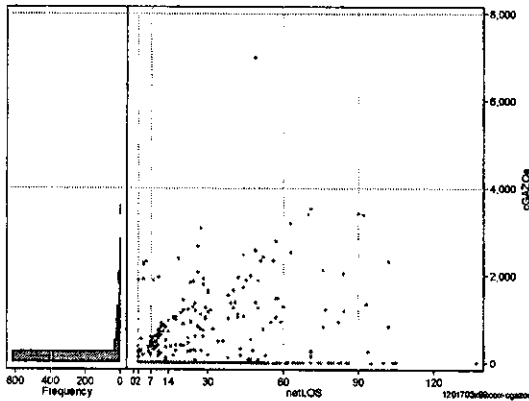
cKENSaA=cKENSa+cKENSAm



画像診断(画像診断(薬剤・材料以外)+画像診断(薬剤・材料))

	N	Median	Mean	STD	Min	1%	5%	25%	75%	95%	99%	Max
cGAZOa	755	0.0	236.3	624.6	0	0	0	0	0	1,644	2,773	6,989
dGAZOa	755	0.0	13.8	56.1	0	0	0	0	0	63	194	942
cGAZO	755	0.0	220.0	558.9	0	0	0	0	0	1,615	2,693	3,405
cGAZOm	755	0.0	16.3	145.0	0	0	0	0	0	63	214	3,827
dGAZO	755	0.0	12.6	49.6	0	0	0	0	0	61	174	871
dGAZOm	755	0.0	1.2	8.1	0	0	0	0	0	4	21	125

cGAZOa=cGAZO+cGAZOm



各項目のページへ:

- 1. 概況
- 2. 入院
- 3. 手術・処置
- 4. 処方・注射
- 5. 検査・画像
- 6. 放治・リハ
- 7. その他

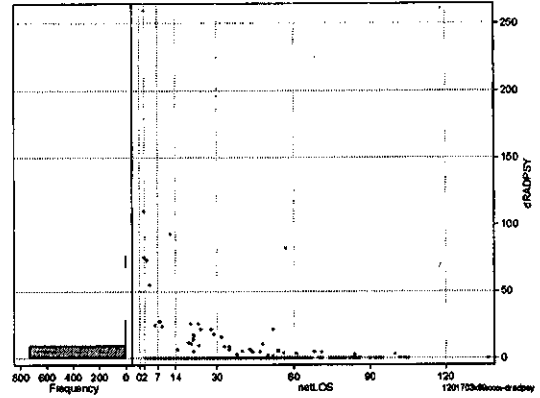
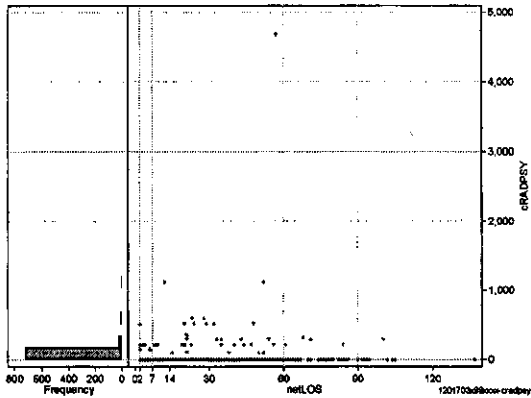
[一覧に戻る](#)

8. 診療密度

DPC8	入院目的	年齢等	手術	処置1	処置2	副傷病	重症度等	出来高	点数<I	入院 期間I	点数<II	入院 期間II	点数<II	特定 入院期間
120170	3	x	99	x	x	x	x	0	2,599	9	2,034	21	1,729	49

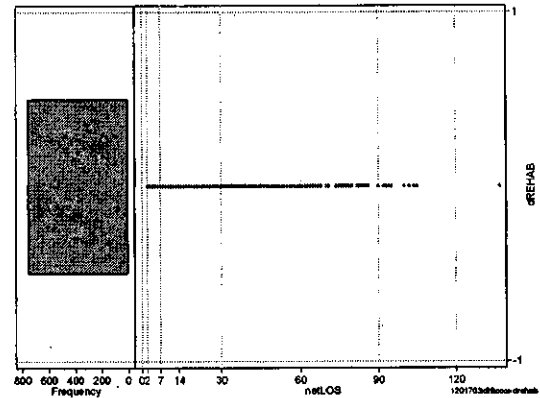
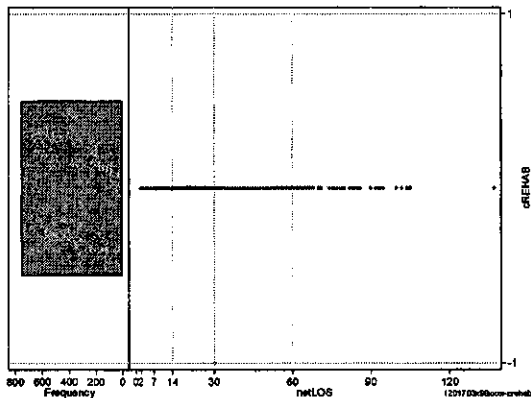
その他放治等(リハビリ除く)(その他→リハビリ)

	N	Median	Mean	STD	Min	1%	5%	25%	75%	95%	99%	Max
cRADPSY	755	0.0	24.1	192.7	0	0	0	0	0	110	520	4,680
dRADPSY	755	0.0	1.5	12.3	0	0	0	0	0	3	28	260



リハビリ

	N	Median	Mean	STD	Min	1%	5%	25%	75%	95%	99%	Max
cRehab	755	0.0	0.0	0.0	0	0	0	0	0	0	0	0
dRehab	755	0.0	0.0	0.0	0	0	0	0	0	0	0	0



各項目のページへ:

- 1. 概況
- 2. 入院
- 3. 手術・処置
- 4. 処方・注射
- 5. 検査・画像
- 6. 放治・リハ
- 7. その他
- 8. 診療密度

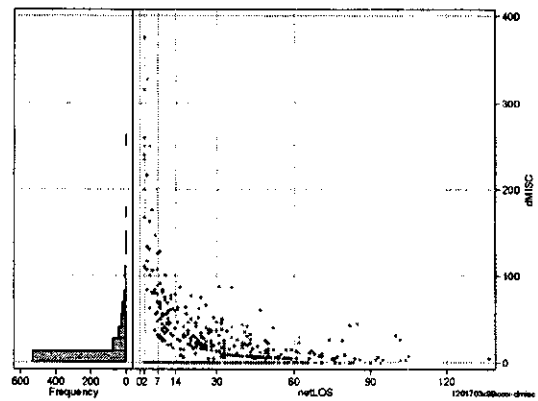
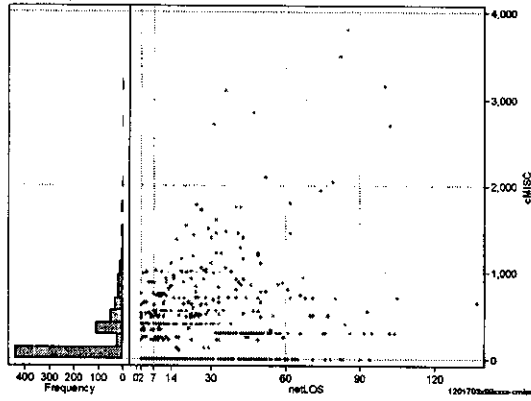
[一覧に戻る](#)

DPC8	入院目的	年齢等	手術	処置1	処置2	副傷病	重症度等	出来高	点数<I	入院期間I	点数<II	入院期間II	点数≥II	特定入院期間
120170	3	x	99	x	x	x	x	0	2,599	9	2,034	21	1,729	49

諸項目(初診料+指導管理料+在宅医療)

cMISC=cSHOSIN+cSHIDO+cZAITAKU

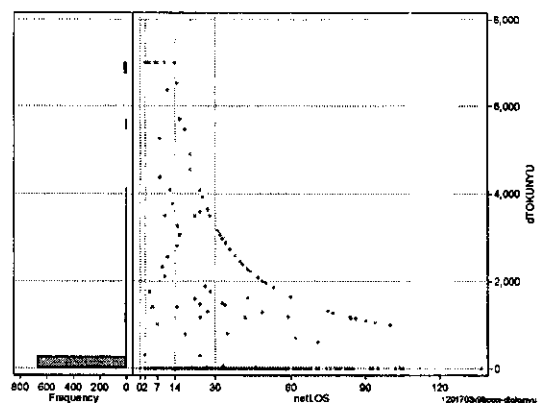
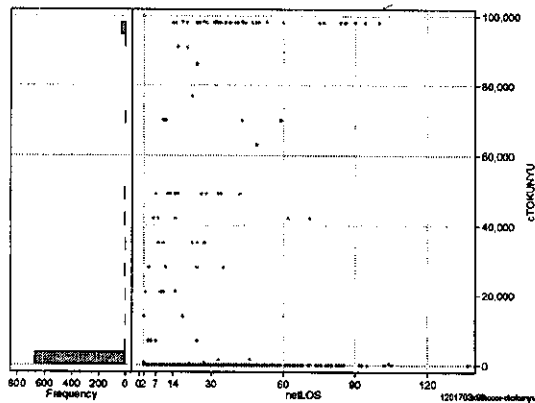
	N	Median	Mean	STD	Min	1%	5%	25%	75%	95%	99%	Max
cMISC	755	0.0	275.7	467.5	0	0	0	0	400	1,050	2,100	3,800
dMISC	755	0.0	17.4	39.6	0	0	0	0	20	81	235	375
cSHOSIN	755	0.0	126.5	227.0	0	0	0	0	250	630	880	980
cShido	755	0.0	140.3	360.2	0	0	0	0	220	700	1,750	3,800
cZaitak	755	0.0	8.9	126.6	0	0	0	0	0	0	0	2,717
dShosin	755	0.0	11.5	34.7	0	0	0	0	6	61	176	375
dShido	755	0.0	5.6	17.1	0	0	0	0	4	32	68	260
dZaitak	755	0.0	0.3	4.2	0	0	0	0	0	0	0	88



特定入院料

cTOKUNYU

	N	Median	Mean	STD	Min	1%	5%	25%	75%	95%	99%	Max
cTokuNyu	755	0.0	7,143.5	23,065.0	0	0	0	0	0	86,180	98,070	98,252
dTokuNyu	755	0.0	341.4	1,191.1	0	0	0	0	0	2,724	7,000	7,005



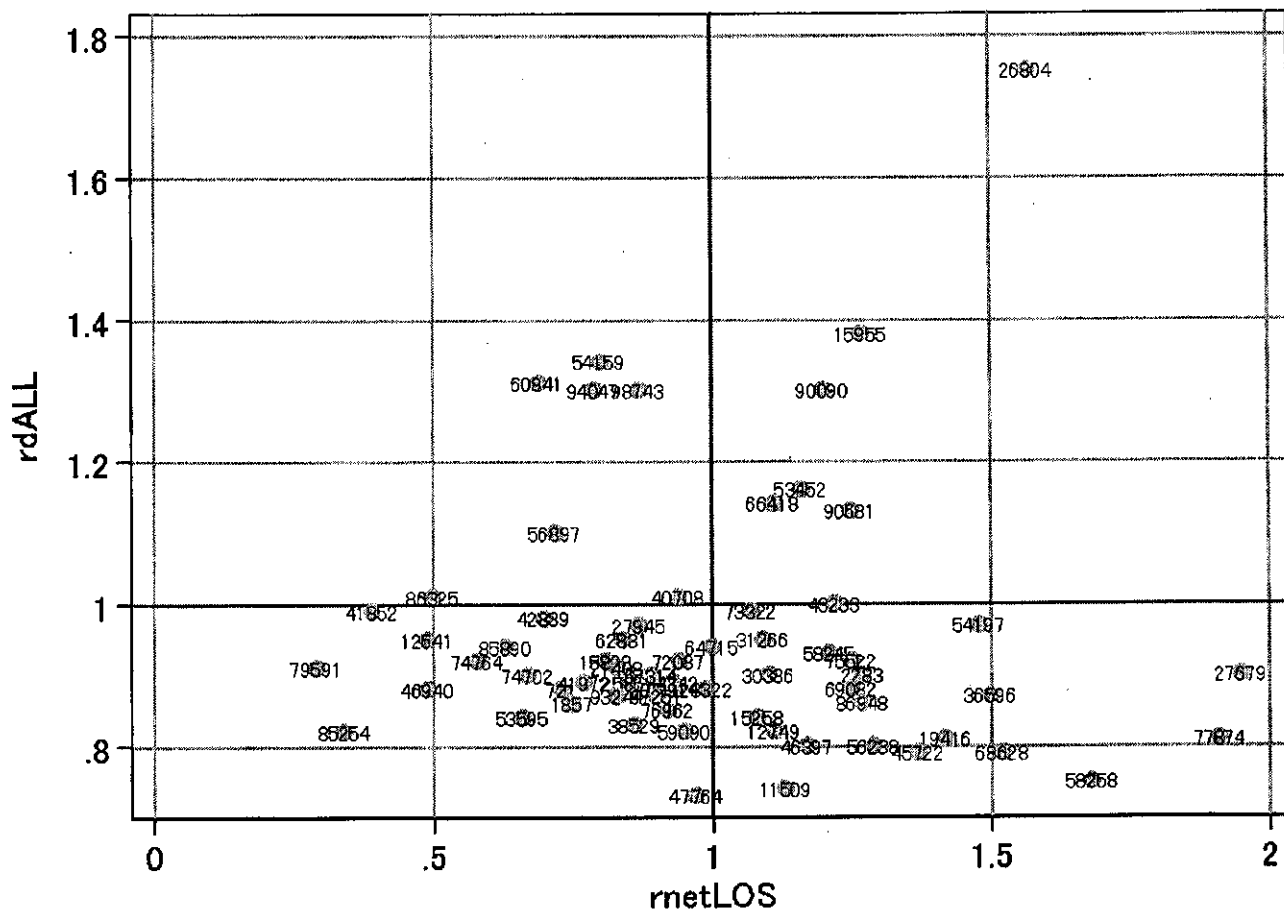
各項目のページへ:

- 1. 概況
- 2. 入院
- 3. 手術・処置
- 4. 処方・注射
- 5. 検査・画像
- 6. 放治・リハ
- 7. その他
- 8. 診療密度

[一覧に戻る](#)

DPC8	入院目的	年齢等	手術	処置1	処置2	副傷病	重症度等	出来高	点数<I	入院期間I	点数<II	入院期間II	点数<II	特定入院期間
120170	3	x	99	x	x	x	x	0	2,599	9	2,034	21	1,729	49

施設別の診療密度			metLOS/rcALL
症例数合計	netLOSの平均	dALLの平均	
729	23.2	2,708	



1201703x99xxxx-density

各項目のページへ:

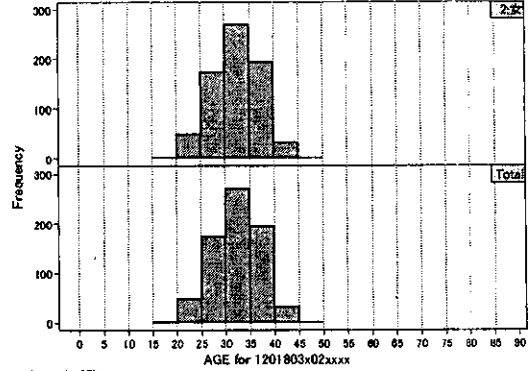
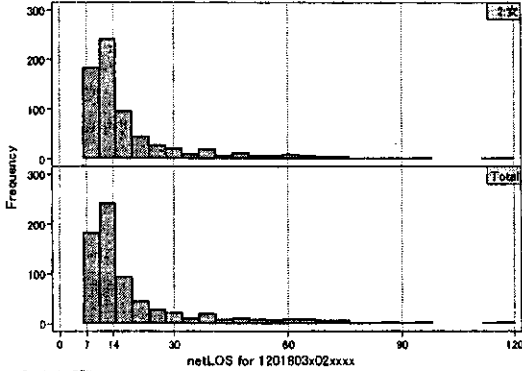
- [1. 概況](#)
- [2. 入院](#)
- [3. 手術・処置](#)
- [4. 処方・注射](#)
- [5. 検査・画像](#)
- [6. 放・リハ](#)
- [7. その他](#)
- [8. 診療密度](#)

[一覧に戻る](#)

DPC6	入院目的	年齢等	手術	処置1	処置2	副傷病	重症度等	出来高	点数<I	入院期間I	点数<II	入院期間II	点数≥II	特定入院期間
120180	3	x	02	x	x	x	x	0	2,688	9	2,026	18	1,722	37

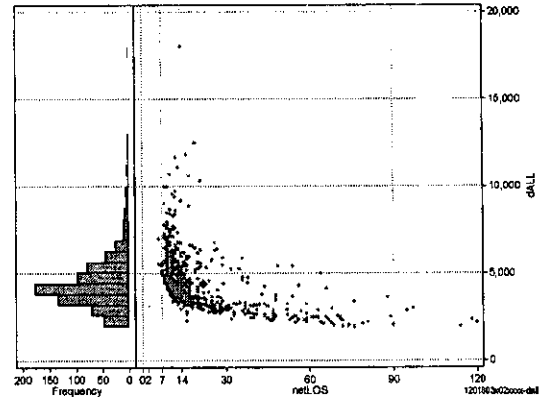
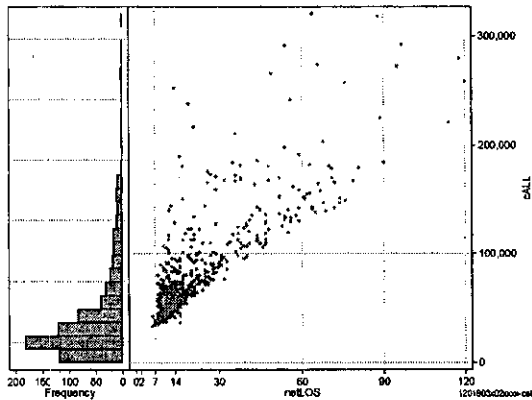
性別・年齢、機関別基礎集計

	N	Median	Mean	STD	Min	1%	5%	25%	75%	95%	99%	Max
netLOS	719	13.0	19.9	16.9	6	8	9	10	21	59	88	120



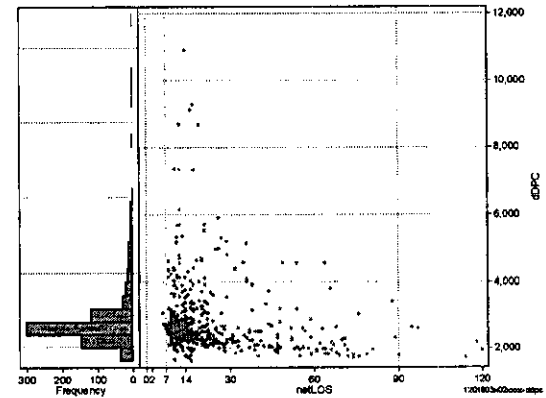
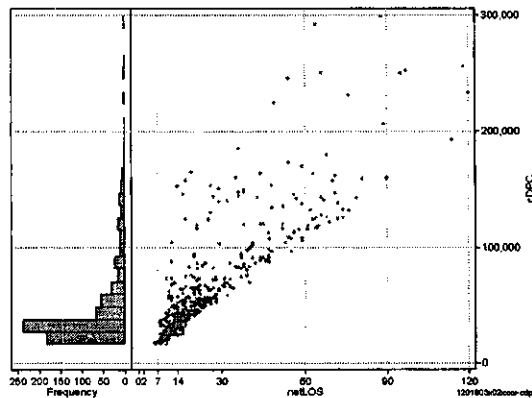
総点数の合計

	N	Median	Mean	STD	Min	1%	5%	25%	75%	95%	99%	Max
cAll	719	59,990.0	76,459.2	45,461.2	33,137	37,125	40,201	47,712	86,449	169,795	265,480	320,678
dAll	719	4,182.9	4,451.0	1,594.0	1,940	2,105	2,464	3,483	5,130	7,259	10,317	18,011



包括対象部分

	N	Median	Mean	STD	Min	1%	5%	25%	75%	95%	99%	Max
cDPC	719	34,478.0	52,292.7	42,608.1	16,418	18,957	22,139	27,034	57,462	144,167	232,827	299,163
dDPC	719	2,503.7	2,735.2	925.7	1,605	1,753	1,951	2,313	2,791	4,553	7,334	10,904



各項目のページへ:

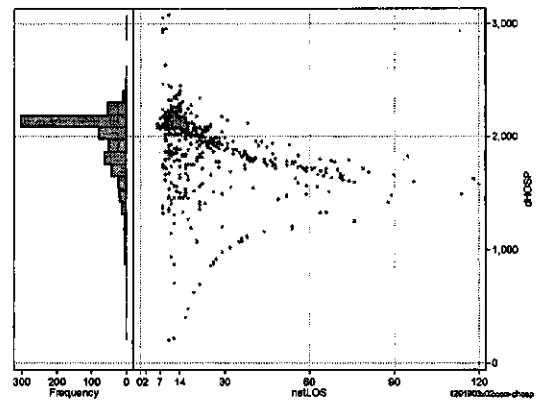
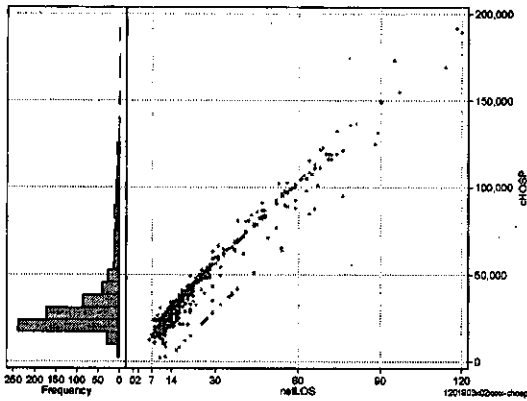
- 1. 概況
- 2. 入院
- 3. 手術・処置
- 4. 処方・注射
- 5. 検査・画像
- 6. 放治・リハ
- 7. その他
- 8. 診療密度

[一覧に戻る](#)

DPC6	入院目的	年齢等	手術	処置1	処置2	副傷病	重症度等	出来高	点数<I	入院期間I	点数<II	入院期間II	点数<III	特定入院期間
120180	3	x	02	x	x	x	x	0	2,688	9	2,026	18	1,722	37

入院日数依存部分(入院管理料+加算+入院時食事療養等+調剤+調期)

	N	Median	Mean	STD	Min	1%	5%	25%	75%	95%	99%	Max
cHOSP	719	27,504.0	36,766.1	26,937.2	2,049	10,540	16,181	21,331	39,076	99,527	135,457	191,640
dHOSP	719	2,088.1	1,960.2	325.7	205	858	1,329	1,826	2,138	2,247	2,454	3,074
cNyuin	719	24,561.0	32,390.0	23,025.4	0	8,214	14,697	19,300	34,174	86,173	115,588	165,227
cShokuji	719	2,604.0	4,237.9	4,040.5	0	868	1,484	1,953	4,452	13,605	19,720	25,699
cRxCho	719	63.0	93.6	99.9	0	0	7	42	91	315	504	798
cRxChoKi	719	42.0	44.6	33.5	0	0	0	42	42	84	126	168
dNyuin	719	1,900.0	1,746.8	317.3	0	646	1,132	1,603	1,941	2,024	2,126	2,377
dShokuji	719	197.9	206.3	74.6	0	130	158	187	212	264	490	1,044
dRxCho	719	4.9	4.5	1.8	0	0	1	3	6	7	7	7
dRxChoKi	719	2.7	2.7	2.1	0	0	0	1	4	6	8	11



各項目のページへ:

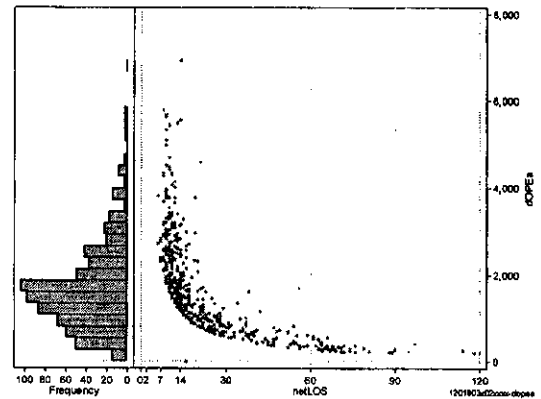
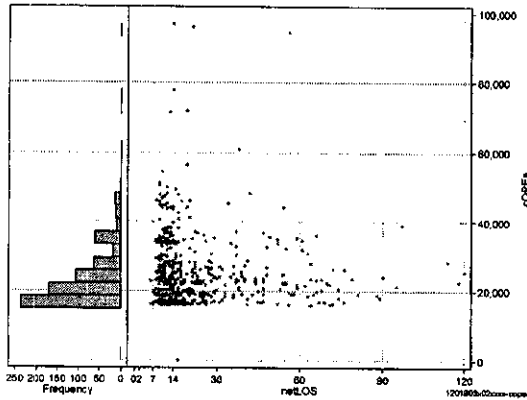
- [1. 概況](#)
- [2. 入院](#)
- [3. 手術・処置](#)
- [4. 処方・注射](#)
- [5. 検査・画像](#)
- [6. 放治・リハ](#)
- [7. その他](#)
- [8. 診療密度](#)

[一覧に戻る](#)

DPC6	入院目的	年齢等	手術	処置1	処置2	副傷病	重症度等	出来高	点数<I	入院期間I	点数<II	入院期間II	点数<III	特定入院期間
120180	3	x	02	x	x	x	x	0	2,688	9	2,026	18	1,722	37

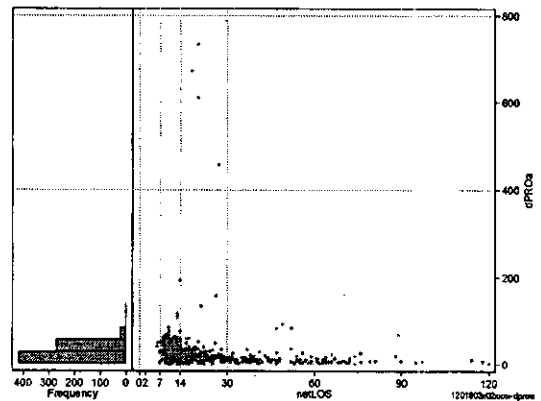
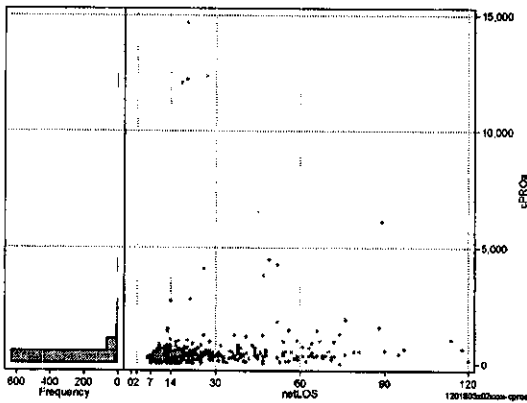
手術(手術(薬剤・材料以外)+手術(薬剤・材料))

	N	Median	Mean	STD	Min	1%	5%	25%	75%	95%	99%	Max
cOPEa	719	20,165.0	23,932.6	9,918.7	0	16,024	16,195	16,984	26,858	44,134	56,255	96,864
dOPEa	719	1,502.6	1,700.3	1,026.8	0	226	363	1,010	2,152	3,813	5,321	6,919
cOpe	719	18,760.0	22,164.6	8,163.6	0	15,750	15,950	16,200	24,530	37,690	46,890	88,360
cOpem	719	769.0	1,768.1	3,460.0	0	68	151	375	1,498	7,456	18,955	46,232
dOpe	719	1,450.0	1,581.3	920.6	0	221	338	962	2,007	3,367	4,397	5,591
dOpem	719	50.9	118.9	253.1	0	3	7	23	106	420	1,532	3,302



処置(処置(薬剤・材料以外)+処置(薬剤・材料))

	N	Median	Mean	STD	Min	1%	5%	25%	75%	95%	99%	Max
cPROa	719	350.0	476.6	1,026.2	0	0	63	258	453	838	4,104	14,664
dPROa	719	24.5	29.5	48.4	0	0	3	14	36	54	116	733
cPro	719	294.0	308.8	372.0	0	0	42	169	343	525	1,414	5,233
cProm	719	54.0	167.8	954.9	0	0	0	20	124	336	1,025	14,538
dPro	719	18.9	19.9	14.3	0	0	1	9	29	39	60	148
dProm	719	3.1	9.5	46.7	0	0	0	1	9	19	48	727



各項目のページへ:

- [1. 概況](#)
- [2. 入院](#)
- [3. 手術・処置](#)
- [4. 処方・注射](#)
- [5. 検査・画像](#)
- [6. 放治・リハ](#)
- [7. その他](#)
- [8. 診療密度](#)

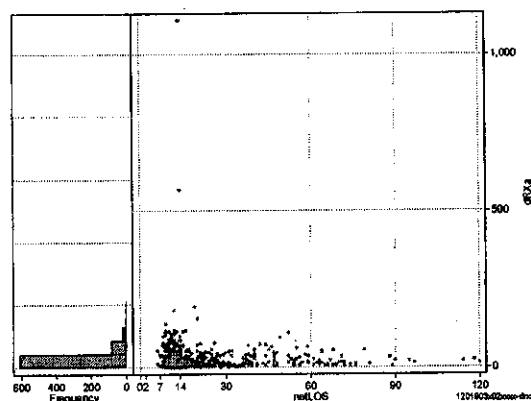
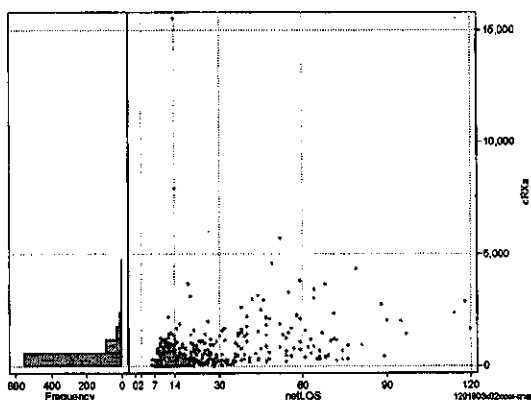
[一覧に戻る](#)



DPC6	入院目的	年齢等	手術	処置1	処置2	副傷病	重症度等	出来高	点数<I	入院期間I	点数<II	入院期間II	点数<III	特定入院期間
120180	3	x	02	x	x	x	x	0	2,688	9	2,026	18	1,722	37

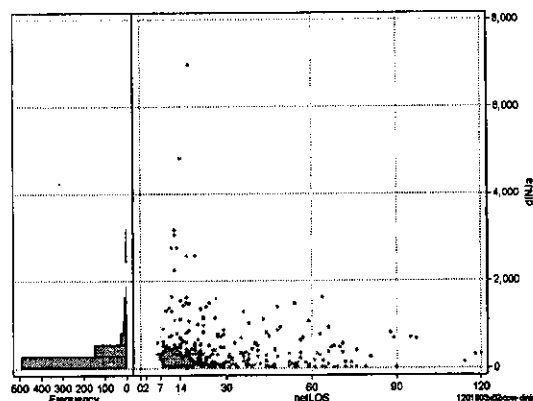
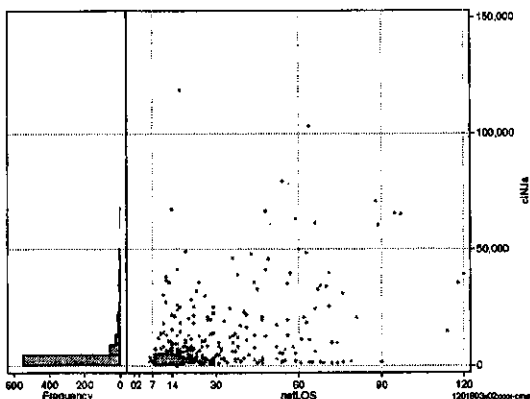
処方(内服+頓服+外用+麻薬)

	N	Median	Mean	STD	Min	1%	5%	25%	75%	95%	99%	Max	cRxA=cRxNAI+cRxTON+cRxGAI+cRxMADO										
cRxA	719	288.0	504.2	898.2	0	0	21	118	537	1,691	3,658	15,508											
dRxA	719	17.0	26.6	51.8	0	0	2	8	31	78	118	1,108											
cRxNai	719	212.0	415.4	617.1	0	0	1	83	428	1,577	3,049	5,702											
cRxTon	719	0.0	9.9	29.7	0	0	0	0	3	43	136	381											
cRxGai	719	12.0	78.8	618.9	0	0	0	0	52	221	638	14,691											
cRxMado	719	0.0	0.1	0.6	0	0	0	0	0	1	2	8											
dRxNai	719	13.7	21.3	24.6	0	0	0	6	28	70	112	188											
dRxTon	719	0.0	0.7	1.9	0	0	0	0	0	4	9	21											
dRxGai	719	0.8	4.6	43.8	0	0	0	0	3	11	23	1,049											
dRxMado	719	0.0	0.0	0.0	0	0	0	0	0	0	0	1											



注射(皮下筋肉内+静脈内+注射その他)

	N	Median	Mean	STD	Min	1%	5%	25%	75%	95%	99%	Max	cInJa=cInjHIKA+cInjJYO+cInjHOKA										
cInJa	719	2,380.0	6,326.6	11,886.8	0	550	976	1,852	4,230	30,175	65,326	118,544											
dInja	719	188.1	302.8	467.2	0	20	47	118	313	934	2,580	6,973											
cInjHika	719	15.0	241.9	1,665.6	0	0	0	0	56	417	6,739	33,449											
cInjJyo	719	164.0	935.5	5,119.9	0	0	0	0	606	2,575	17,802	118,015											
cInjHoka	719	1,930.0	5,149.2	9,858.2	0	459	617	1,267	3,251	24,197	56,448	77,784											
dInjHika	719	1.0	8.5	33.2	0	0	0	0	4	36	211	352											
dInjJyo	719	10.1	46.4	270.9	0	0	0	0	37	180	444	6,942											
dInjHoka	719	150.3	247.9	368.0	0	17	35	87	246	827	2,199	4,032											



各項目のページへ:

- 1. 概況
- 2. 入院
- 3. 手術・処置
- 4. 処方・注射
- 5. 検査・画像
- 6. 放治・リハ
- 7. その他
- 8. 診療密度

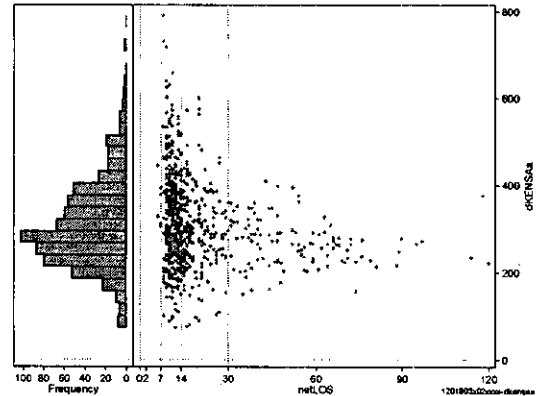
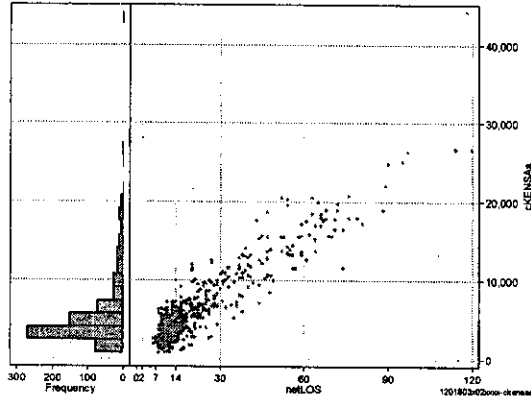
一覧に戻る

DPC6	入院目的	年齢等	手術	処置1	処置2	副傷病	重症度等	出来高	点数<I	入院期間I	点数<II	入院期間II	点数≥II	特定入院期間
120180	3	x	02	x	x	x	x	0	2,688	9	2,026	18	1,722	37

検査(検査(薬剤・材料以外)+検査(薬剤・材料))

	N	Median	Mean	STD	Min	1%	5%	25%	75%	95%	99%	Max
cKENSAa	719	4,205.0	5,797.8	4,548.0	815	1,375	1,903	3,090	6,670	15,640	20,765	44,309
dKENSAa	719	290.0	309.1	103.0	73	99	168	238	368	508	602	791
cKensa	719	4,205.0	5,795.6	4,546.6	815	1,375	1,903	3,090	6,670	15,640	20,765	44,288
cKensam	719	0.0	2.1	24.6	0	0	0	0	0	0	30	600
dKensa	719	290.0	308.9	102.8	73	99	168	238	368	500	602	791
dKensam	719	0.0	0.1	2.1	0	0	0	0	0	0	2	55

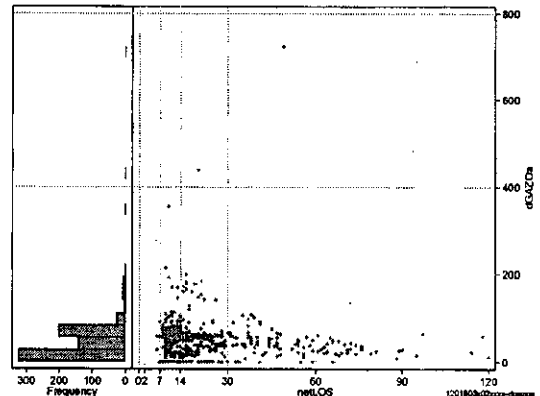
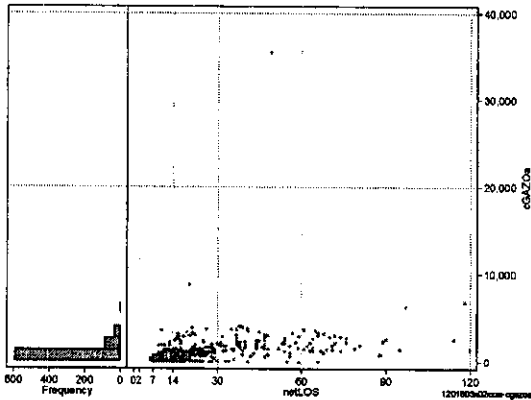
cKENSAa=cKENSA+cKENSAm



画像診断(画像診断(薬剤・材料以外)+画像診断(薬剤・材料))

	N	Median	Mean	STD	Min	1%	5%	25%	75%	95%	99%	Max
cGAZOa	719	569.0	797.7	1,600.2	0	0	0	0	1,046	2,769	3,739	35,414
dGAZOa	719	34.9	38.4	48.7	0	0	0	0	60	94	181	723
cGAZO	719	550.0	722.0	1,073.1	0	0	0	0	995	2,508	3,465	18,424
cGAZOm	719	20.0	75.7	657.2	0	0	0	0	40	178	434	16,990
dGAZO	719	32.9	35.1	37.8	0	0	0	0	57	88	167	376
dGAZOm	719	1.3	3.3	16.0	0	0	0	0	3	10	19	347

cGAZOa=cGAZO+cGAZOm



各項目のページへ:

- 1. 概況
- 2. 入院
- 3. 手術・処置
- 4. 処方・注射
- 5. 検査・画像
- 6. 放治・リハ
- 7. その他

[一覧に戻る](#)

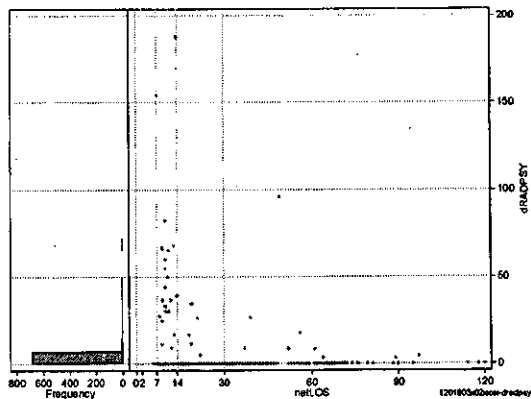
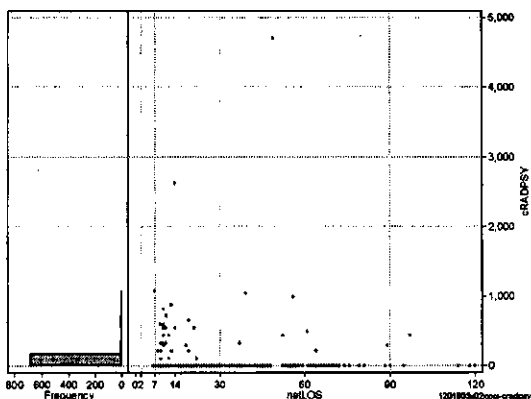
8. 診療密度

DPC6	入院目的	年齢等	手術	処置1	処置2	副傷病	重症度等	出来高	点数<I	入院期間I	点数<II	入院期間II	点数≥II	特定入院期間
120180	3	x	02	x	x	x	x	0	2,688	9	2,026	18	1,722	37

その他放治等(リハビリ除く(その他-リハビリ))

	N	Median	Mean	STD	Min	1%	5%	25%	75%	95%	99%	Max
cRADPSY	719	0.0	32.6	230.6	0	0	0	0	0	100	720	4,700
dRADPSY	719	0.0	2.0	12.6	0	0	0	0	0	3	65	188

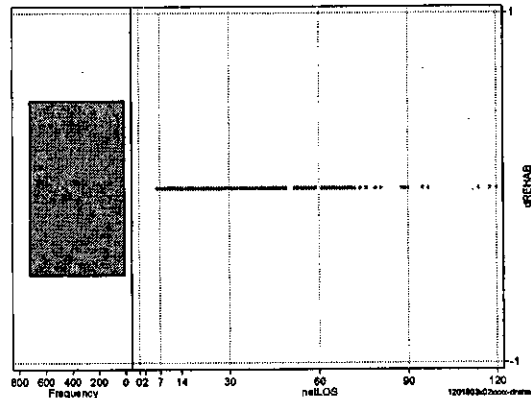
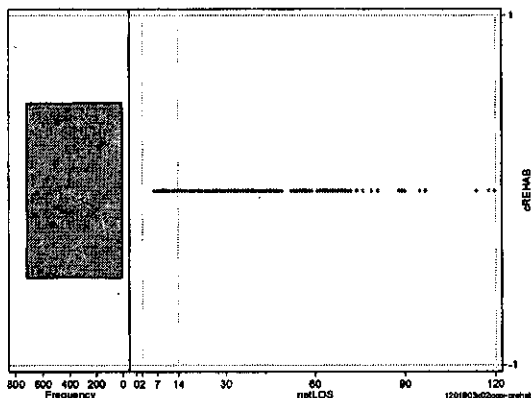
cRADPSY=cSONOTA-cREHAB



リハビリ

	N	Median	Mean	STD	Min	1%	5%	25%	75%	95%	99%	Max
cRehab	719	0.0	0.0	0.0	0	0	0	0	0	0	0	0
dRehab	719	0.0	0.0	0.0	0	0	0	0	0	0	0	0

cREHAB



各項目のページへ:

- [1. 概況](#)
- [2. 入院](#)
- [3. 手術・処置](#)
- [4. 処方・注射](#)
- [5. 検査・画像](#)
- [6. 放治・リハ](#)
- [7. その他](#)
- [8. 診療密度](#)

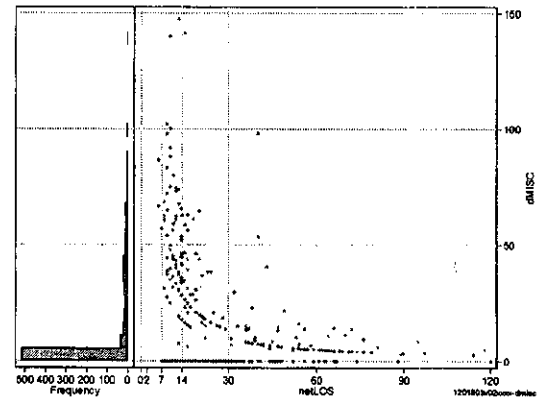
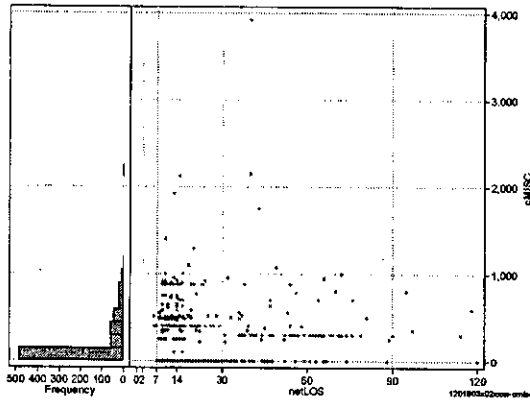
[一覧に戻る](#)

DPC6	入院目的	年齢等	手術	処置1	処置2	副傷病	重症度等	出来高	点数<I	入院期間I	点数<II	入院期間II	点数≥II	特定入院期間
120180	3	x	02	x	x	x	x	0	2,688	9	2,026	18	1,722	37

諸項目(初診料+指導管理料+在宅医療)

cMISC=cSHOSIN+cSHIDO+cZAITAKU

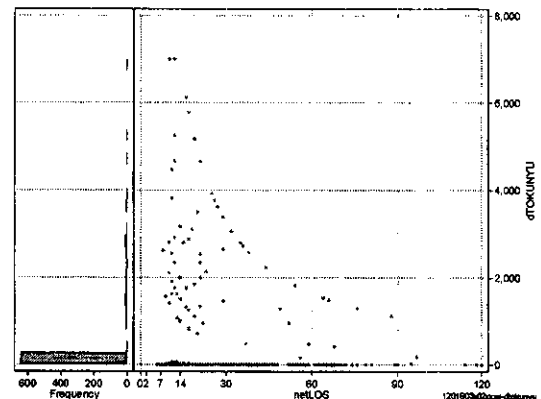
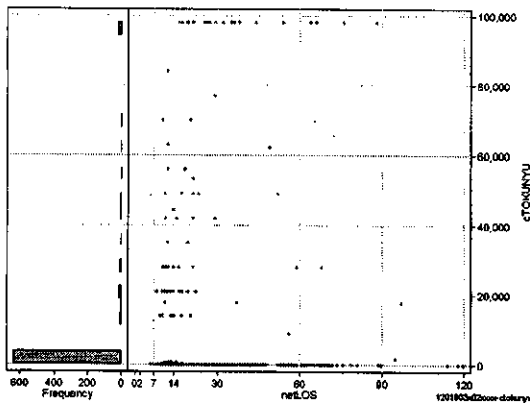
	N	Median	Mean	STD	Min	1%	5%	25%	75%	95%	99%	Max
cMISC	719	0.0	177.3	331.5	0	0	0	0	300	880	1,100	3,919
dMISC	719	0.0	10.8	21.7	0	0	0	0	8	61	92	148
cSHOSIN	719	0.0	105.3	217.0	0	0	0	0	0	585	880	880
cShido	719	0.0	65.6	192.8	0	0	0	0	0	380	750	2,050
cZaitak	719	0.0	6.4	106.5	0	0	0	0	0	0	0	2,123
dShosin	719	0.0	7.5	17.0	0	0	0	0	0	45	73	98
dShido	719	0.0	3.0	10.7	0	0	0	0	0	23	54	98
dZaitak	719	0.0	0.3	5.7	0	0	0	0	0	0	0	142



特定入院料

cTOKUNYU

	N	Median	Mean	STD	Min	1%	5%	25%	75%	95%	99%	Max
cTokuNyu	719	0.0	5,861.5	19,787.7	0	0	0	0	0	49,000	98,000	98,070
dTokuNyu	719	0.0	274.9	908.7	0	0	0	0	0	2,552	4,667	7,000



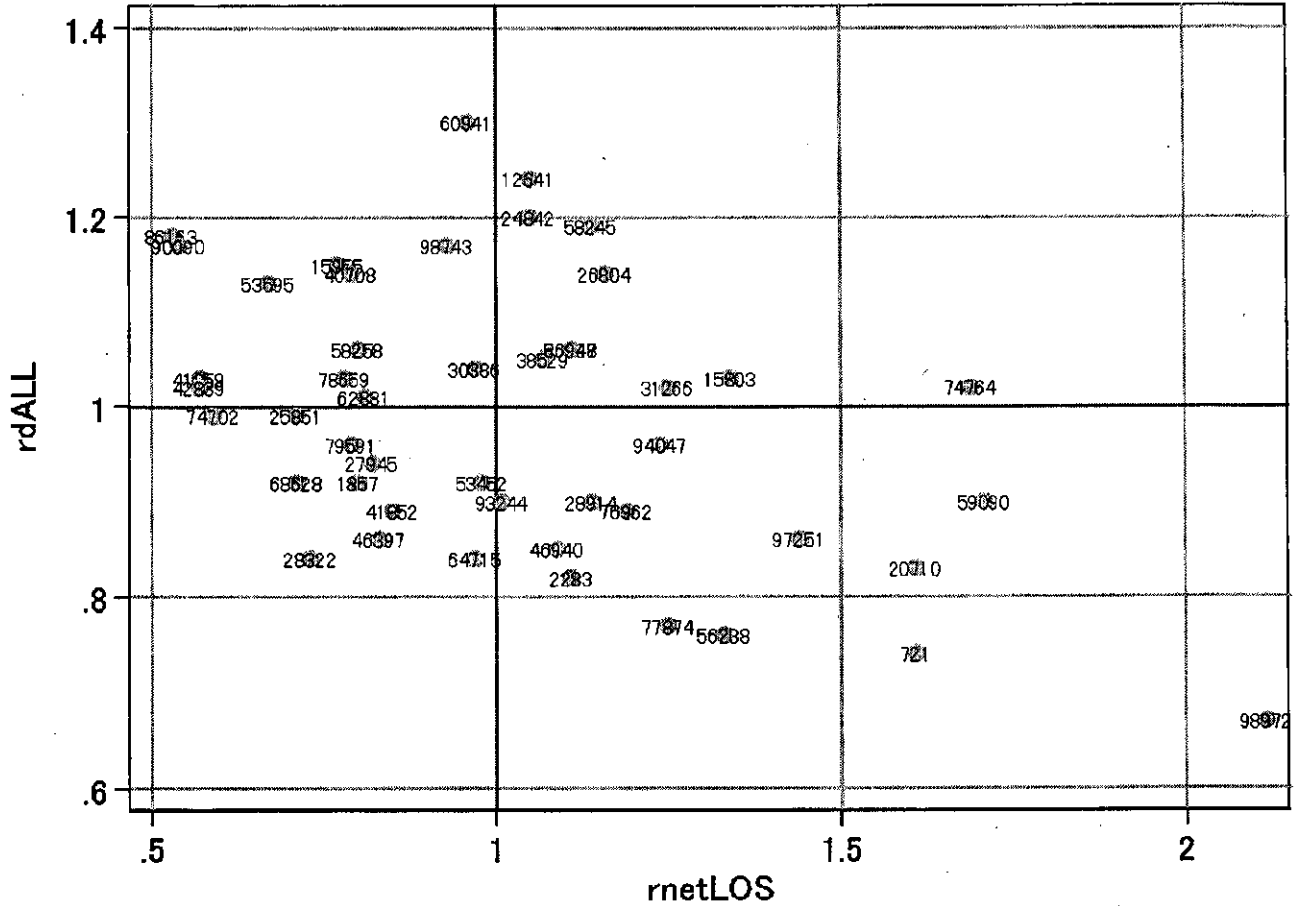
各項目のページへ:

- 1. 概況
- 2. 入院
- 3. 手術・処置
- 4. 処方・注射
- 5. 検査・画像
- 6. 放治・リハ
- 7. その他
- 8. 診療密度

[一覧に戻る](#)

DPC6	入院目的	年齢等	手術	処置1	処置2	副傷病	重症度等	出来高	点数<I	入院 期間I	点数<II	入院 期間II	点数≥II	特定 入院期間
120180	3	x	02	x	x	x	x	0	2,688	9	2,026	18	1,722	37

施設別の診療密度			rnetLOS/rcALL	
症例数合計	netLOSの平均	dALLの平均		
679	19.8	4.454		



各項目のページへ:

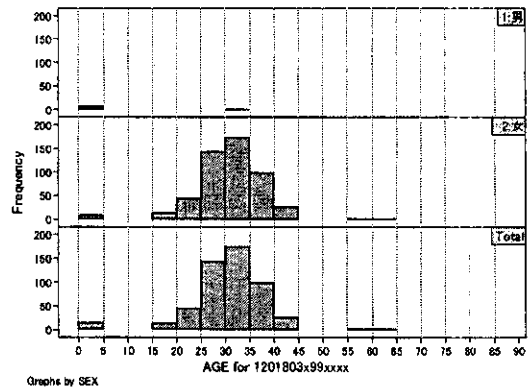
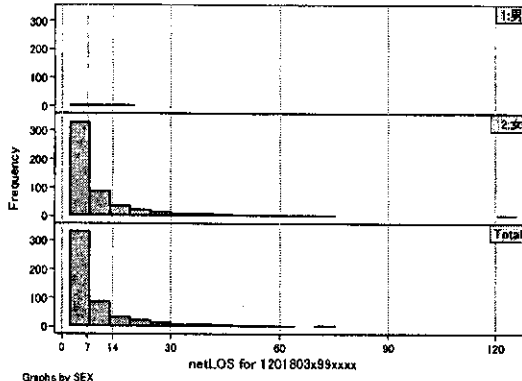
- [1. 概況](#)
- [2. 入院](#)
- [3. 手術・処置](#)
- [4. 処方・注射](#)
- [5. 検査・画像](#)
- [6. 放治・リハ](#)
- [7. その他](#)
- [8. 診療密度](#)

[一覧に戻る](#)

DPC6	入院目的	年齢等	手術	処置1	処置2	副傷病	重症度等	出来高	点数<I	入院期間I	点数<II	入院期間II	点数≥II	特定入院期間
120180	3	x	99	x	x	x	x	0	2,751	4	2,177	9	1,850	19

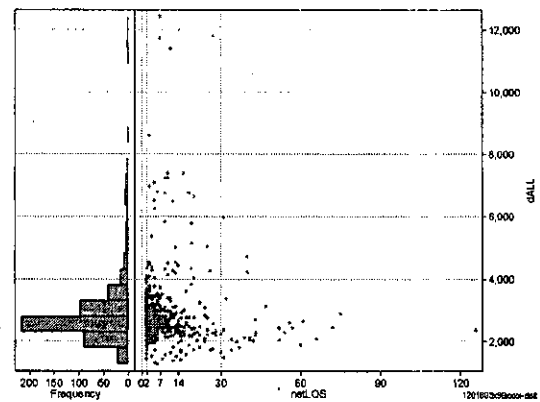
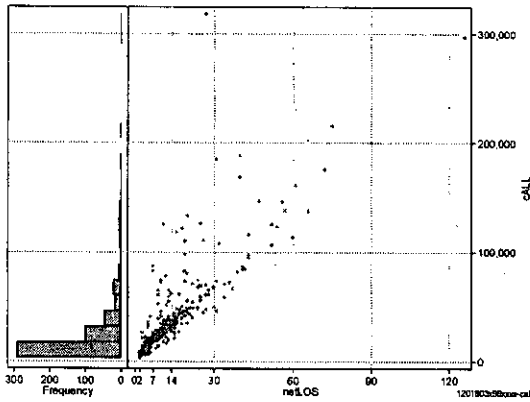
性別・年齢・機関別基礎集計

	N	Median	Mean	STD	Min	1%	5%	25%	75%	95%	99%	Max
netLOS	518	5.0	9.5	12.1	2	2	2	3	11	32	60	126



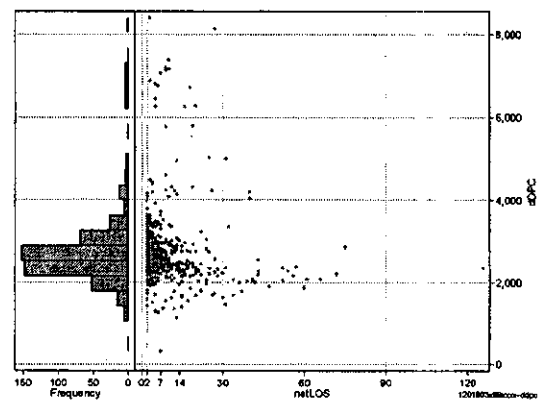
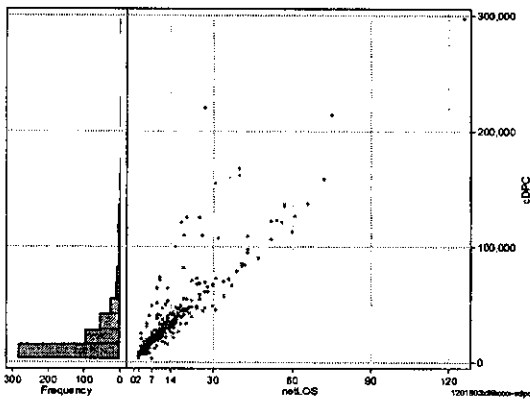
総点数の合計

	N	Median	Mean	STD	Min	1%	5%	25%	75%	95%	99%	Max
cAll	518	13,904.5	27,049.8	35,926.0	2,892	3,932	4,808	7,782	31,037	97,801	175,869	318,745
dAll	518	2,660.6	2,919.5	1,257.0	1,286	1,446	1,822	2,343	3,081	4,998	7,397	12,427



包括対象部分

	N	Median	Mean	STD	Min	1%	5%	25%	75%	95%	99%	Max
cDPC	518	13,652.0	25,291.4	32,164.4	2,222	3,643	4,668	7,609	30,146	90,168	158,670	296,772
dDPC	518	2,600.6	2,775.4	952.9	317	1,376	1,802	2,307	2,930	4,312	7,131	8,402



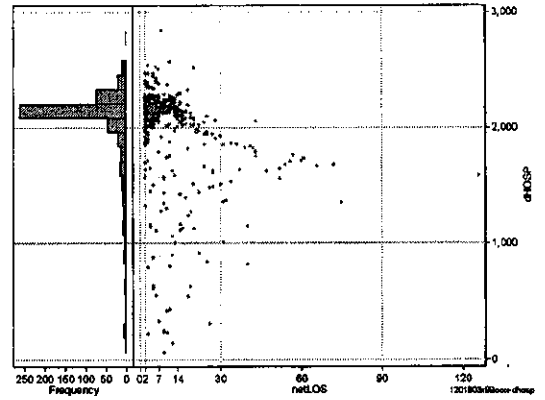
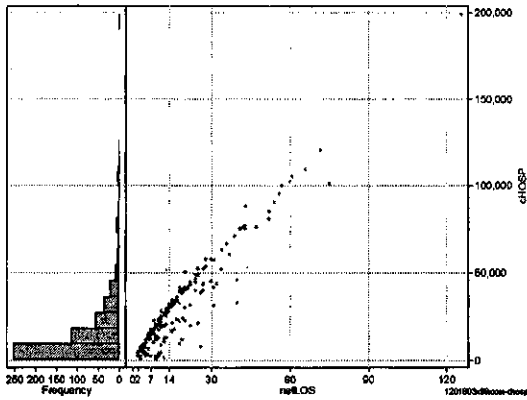
各項目のページへ:

- 1. 概況
- 2. 入院
- 3. 手術・処置
- 4. 処方・注射
- 5. 検査・画像
- 6. 放治・リハ
- 7. その他
- 8. 診療密度

[一覧に戻る](#)

DPC6	入院目的	年齢等	手術	処置1	処置2	副傷病	重症度等	出来高	点数<I	入院期間I	点数<II	入院期間II	点数<III	特定入院期間
120180	3	x	99	x	x	x	x	0	2,751	4	2,177	9	1,950	19

入院日数依存部分(入院管理料+加算+入院時食事療養等+調剤+調剤)								cHOSP=cNYUIN+cSHOKUJI+cRxCHO+cRxCHOKI					
	N	Median	Mean	STD	Min	1%	5%	25%	75%	95%	99%	Max	
cHOSP	518	10,351.5	17,378.4	20,201.1	525	2,292	4,113	5,874	21,027	53,330	101,250	198,818	
dHOSP	518	2,145.0	2,004.3	414.4	58	252	1,061	2,027	2,184	2,352	2,506	2,838	
cNyuin	518	9,195.0	15,355.1	17,611.6	0	105	3,736	5,179	18,350	47,222	87,617	171,003	
cShokuji	518	1,060.0	1,960.3	2,610.1	0	212	424	636	2,183	6,872	13,295	26,807	
cRxCho	518	14.0	37.3	68.1	0	0	0	0	42	168	287	840	
cRxChoKi	518	42.0	25.7	28.7	0	0	0	0	42	84	84	168	
dNyuin	518	1,924.0	1,788.6	400.7	0	9	909	1,812	1,957	2,055	2,358	2,559	
dShokuji	518	212.7	208.1	47.6	0	30	109	208	217	290	325	512	
dRxCho	518	3.5	3.3	2.8	0	0	0	0	6	7	7	9	
dRxChoKi	518	1.3	4.2	6.1	0	0	0	0	7	21	21	21	



各項目のページへ:

- 1. 概況
- 2. 入院
- 3. 手術・処置
- 4. 処方・注射
- 5. 検査・画像
- 6. 放治・リハ
- 7. その他
- 8. 診療密度

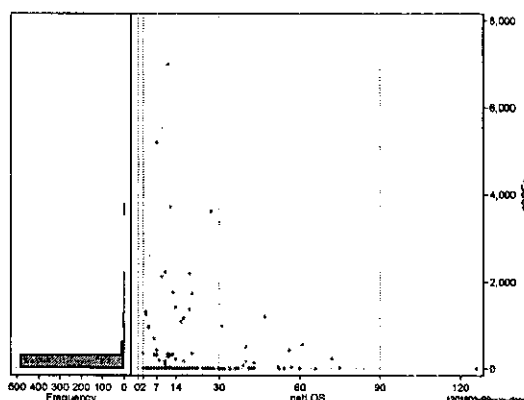
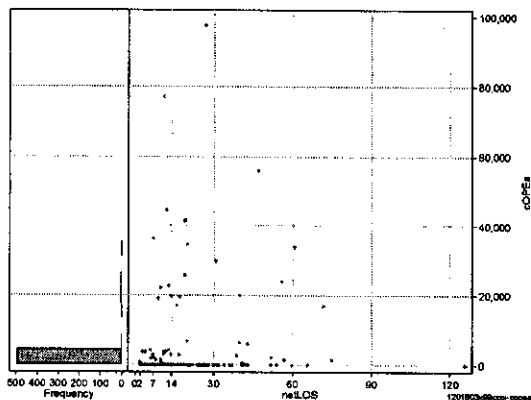
[一覧に戻る](#)

DPC6	入院目的	年齢等	手術	処置1	処置2	副傷病	重症度等	出来高	点数<I	入院期間I	点数<II	入院期間II	点数≥II	特定入院期間
120180	3	x	99	x	x	x	x	0	2,751	4	2,177	9	1,850	19

手術(手術(薬剤・材料以外)+手術(薬剤・材料))

	N	Median	Mean	STD	Min	1%	5%	25%	75%	95%	99%	Max
cOPEa	518	0.0	1,437.8	7,671.8	0	0	0	0	0	3,907	36,382	97,510
dOPEa	518	0.0	95.2	511.0	0	0	0	0	0	340	2,183	6,991
cOpe	518	0.0	1,212.8	6,107.7	0	0	0	0	0	3,710	34,150	66,451
cOpem	518	0.0	224.9	2,058.1	0	0	0	0	0	47	4,543	31,059
dOpe	518	0.0	81.0	396.9	0	0	0	0	0	340	2,083	4,284
dOpem	518	0.0	14.3	149.0	0	0	0	0	0	4	147	2,707

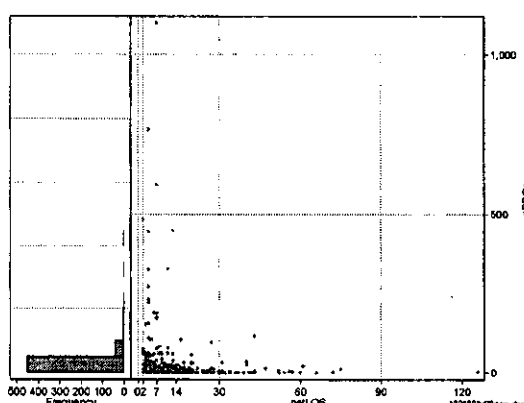
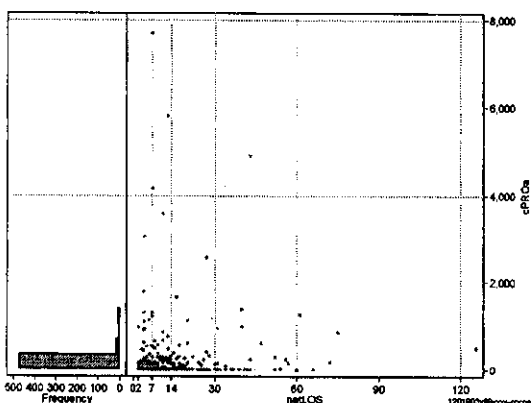
cOPEa=cOPE+cOPEm



処置(処置(薬剤・材料以外)+処置(薬剤・材料))

	N	Median	Mean	STD	Min	1%	5%	25%	75%	95%	99%	Max
cPROa	518	0.0	160.0	596.3	0	0	0	0	128	757	3,060	7,695
dPROa	518	0.0	23.1	80.6	0	0	0	0	16	72	444	1,099
cPro	518	0.0	87.7	319.7	0	0	0	0	65	474	1,080	4,839
cProm	518	0.0	72.3	396.8	0	0	0	0	14	180	1,315	5,333
dPro	518	0.0	11.9	32.5	0	0	0	0	8	60	115	503
dProm	518	0.0	11.2	61.2	0	0	0	0	3	18	329	765

cPROa=cPRO+cPRom



各項目のページへ:

- 1. 概況
- 2. 入院
- 3. 手術・処置
- 4. 処方・注射
- 5. 検査・画像
- 6. 放治・リハ
- 7. その他

[一覧に戻る](#)

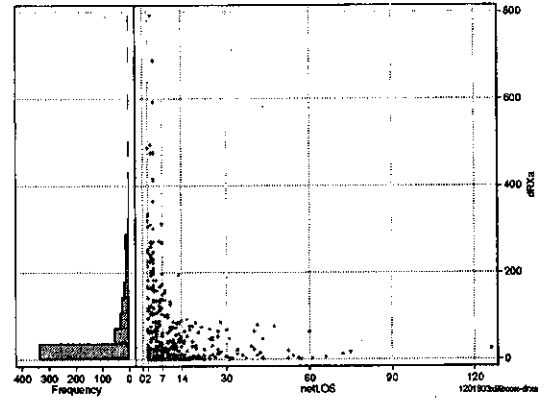
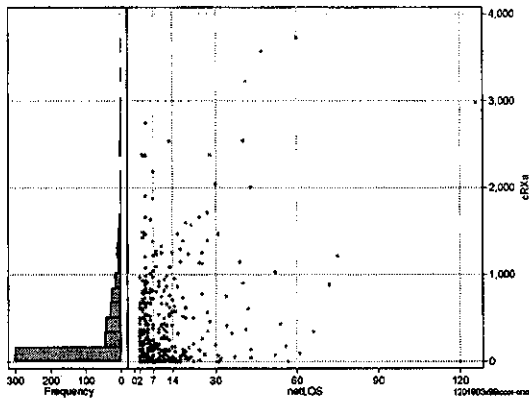
8. 診療密度



DPC6	入院目的	年齢等	手術	処置1	処置2	副傷病	重症度等	出来高	点数<I	入院期間I	点数<II	入院期間II	点数≥II	特定入院期間
120180	3	x	99	x	x	x	x	0	2,751	4	2,177	9	1,850	19

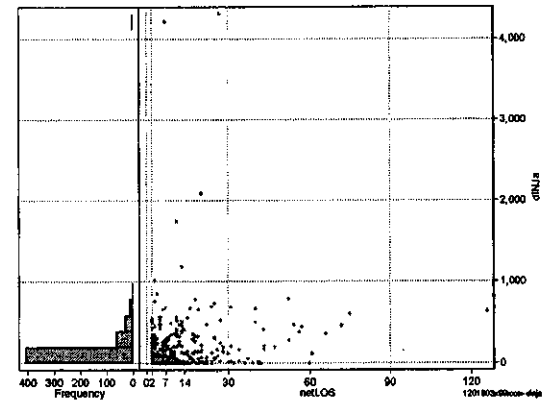
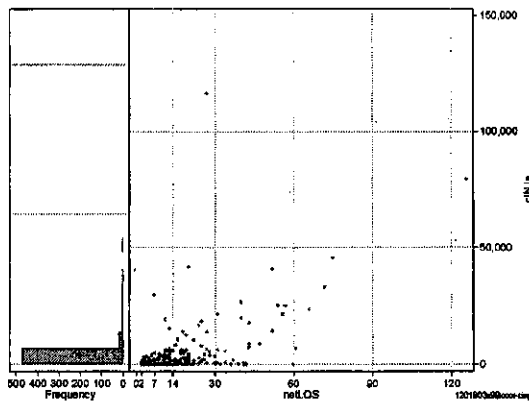
処方(内服+頓服+外用+麻薬)

	N	Median	Mean	STD	Min	1%	5%	25%	75%	95%	99%	Max
cRxα	518	74.5	348.6	555.9	0	0	0	0	504	1,458	2,545	3,729
dRxα	518	10.4	55.6	98.6	0	0	0	0	68	252	476	792
cRxNai	518	60.0	305.5	488.0	0	0	0	0	480	1,224	2,379	3,275
cRxTon	518	0.0	7.0	99.0	0	0	0	0	9	41	2160	2,160
cRxGai	518	0.0	36.0	172.6	0	0	0	0	122	1,019	2,162	2,162
cRxMado	518	0.0	0.2	1.4	0	0	0	0	1	5	19	19
dRxNai	518	8.0	48.1	81.1	0	0	0	0	66	226	331	594
dRxTon	518	0.0	1.8	32.0	0	0	0	0	1	7	720	720
dRxGai	518	0.0	5.7	37.7	0	0	0	0	13	191	541	541
dRxMado	518	0.0	0.0	0.1	0	0	0	0	0	1	1	1



注射(皮下筋肉内+静脈内+注射その他)

	N	Median	Mean	STD	Min	1%	5%	25%	75%	95%	99%	Max
cInJa	518	104.5	2,076.0	7,965.6	0	0	0	0	867	8,966	33,056	116,406
dInja	518	12.1	129.2	332.7	0	0	0	0	157	523	1,009	4,311
cInjHika	518	0.0	55.1	643.0	0	0	0	0	35	260	11,168	11,168
cInjJyo	518	0.0	231.5	1,843.7	0	0	0	0	1,012	3,168	39,990	39,990
cInjHoka	518	0.0	1,789.3	7,272.2	0	0	0	0	607	8,712	24,474	105,223
dInjHika	518	0.0	4.5	53.1	0	0	0	0	3	32	957	957
dInjJyo	518	0.0	15.2	59.6	0	0	0	0	89	263	769	769
dInjHoka	518	0.0	109.4	287.1	0	0	0	0	123	473	933	3,897



各項目のページへ:

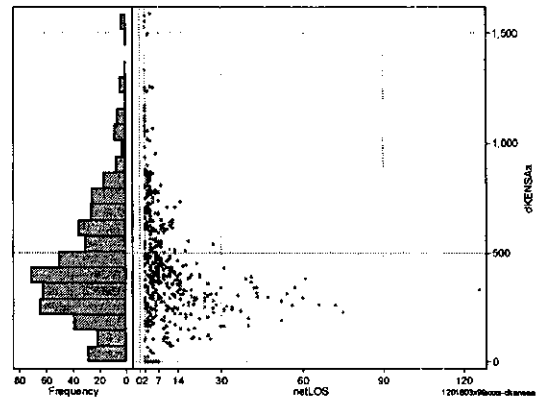
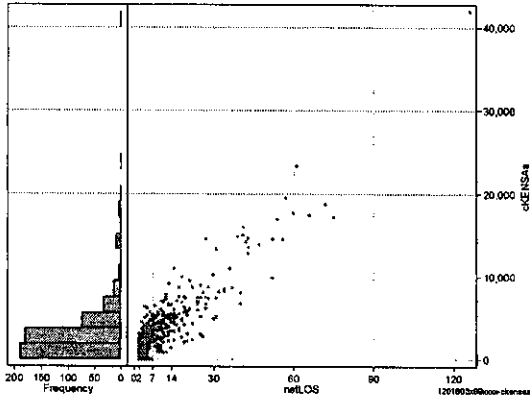
- 1. 概況
- 2. 入院
- 3. 手術・処置
- 4. 処方・注射
- 5. 検査・画像
- 6. 放治・リハ
- 7. その他
- 8. 診療密度

[一覧に戻る](#)

DPC6	入院目的	年齢等	手術	処置1	処置2	副傷病	重症度等	出来高	点数<I	入院期間I	点数<II	入院期間II	点数≥II	特定入院期間
120180	3	x	99	x	x	x	x	0	2,751	4	2,177	9	1,850	19

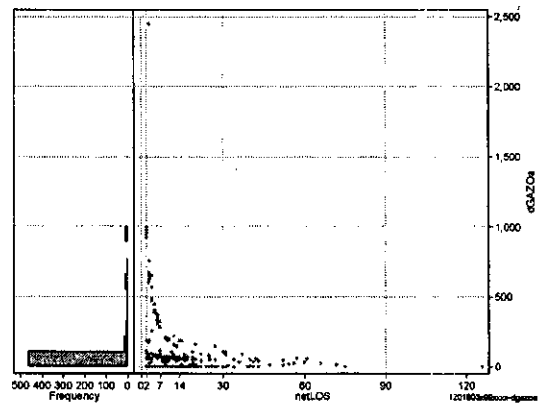
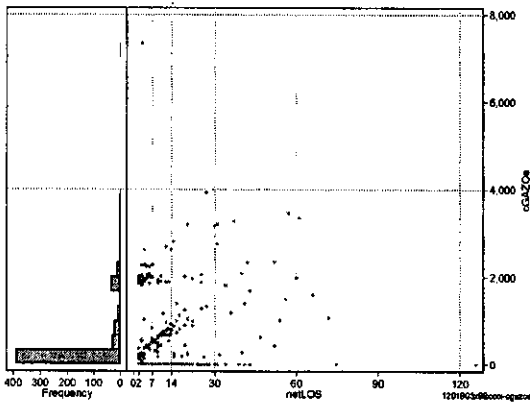
検査(検査(薬剤・材料以外)+検査(薬剤・材料))

	N	Median	Mean	STD	Min	1%	5%	25%	75%	95%	99%	Max
cKENSa	518	2,377.5	3,409.7	3,716.3	0	0	66	1,230	4,333	9,492	17,420	41,935
dKENSa	518	396.8	452.4	285.4	0	0	22	264	606	1,053	1,330	1,590
cKensa	518	2,377.0	3,406.2	3,714.8	0	0	66	1,230	4,333	9,492	17,420	41,935
cKensam	518	0.0	3.5	24.3	0	0	0	0	0	21	66	341
dKensa	518	396.8	451.9	285.4	0	0	22	264	606	1,053	1,330	1,590
dKensam	518	0.0	0.4	2.7	0	0	0	0	0	1	11	32



画像診断(画像診断(薬剤・材料以外)+画像診断(薬剤・材料))

	N	Median	Mean	STD	Min	1%	5%	25%	75%	95%	99%	Max
cGAZOa	518	0.0	381.8	803.3	0	0	0	0	315	2,027	3,199	7,343
dGAZOa	518	0.0	60.9	190.0	0	0	0	0	45	405	948	2,448
cGAZO	518	0.0	341.1	683.4	0	0	0	0	275	1,892	2,892	3,630
cGAZOm	518	0.0	40.6	228.5	0	0	0	0	16	178	321	4,815
dGAZO	518	0.0	52.5	147.6	0	0	0	0	40	348	871	899
dGAZOm	518	0.0	8.4	72.2	0	0	0	0	1	45	95	1,605



各項目のページへ:

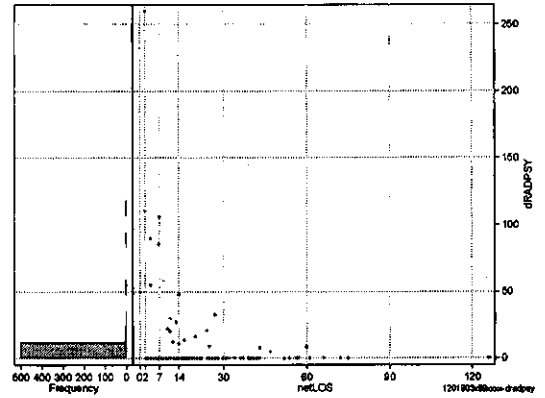
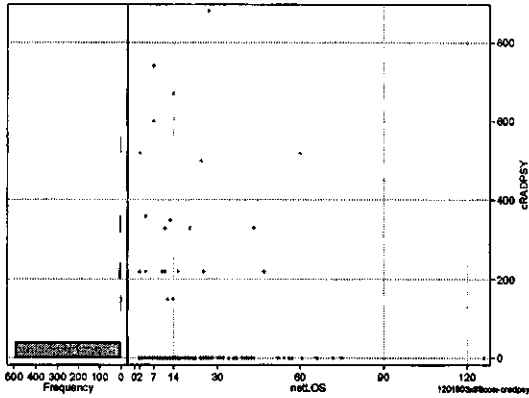
- 1. 概況
- 2. 入院
- 3. 手術・処置
- 4. 処方・注射
- 5. 検査・画像
- 6. 放治・リハ
- 7. その他
- 8. 診療密度

[一覧に戻る](#)

DPC8	入院目的	年齢等	手術	処置1	処置2	副傷病	重症度等	出来高	点数<I	入院期間I	点数<II	入院期間II	点数≥II	特定入院期間
120180	3	x	99	x	x	x	x	0	2,751	4	2,177	9	1,850	19

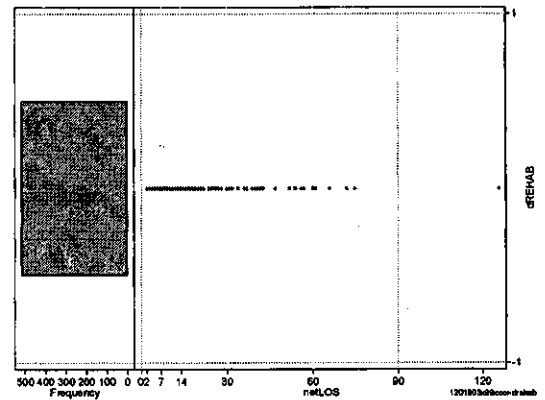
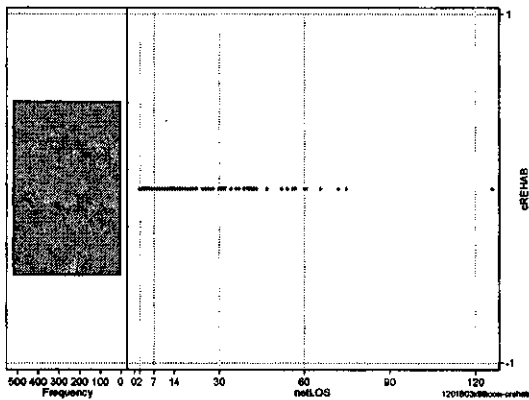
その他放治等(リハビリ除く(その他-リハビリ))

	N	Median	Mean	STD	Min	1%	5%	25%	75%	95%	99%	Max
cRADPSY	518	0.0	15.8	85.8	0	0	0	0	0	0	520	880
dRADPSY	518	0.0	2.1	15.6	0	0	0	0	0	0	86	280



リハビリ

	N	Median	Mean	STD	Min	1%	5%	25%	75%	95%	99%	Max
cRehab	518	0.0	0.0	0.0	0	0	0	0	0	0	0	0
dRehab	518	0.0	0.0	0.0	0	0	0	0	0	0	0	0



各項目のページへ:

- 1. 概況
- 2. 入院
- 3. 手術・処置
- 4. 処方・注射
- 5. 検査・画像
- 6. 放治・リハ
- 7. その他
- 8. 診療密度

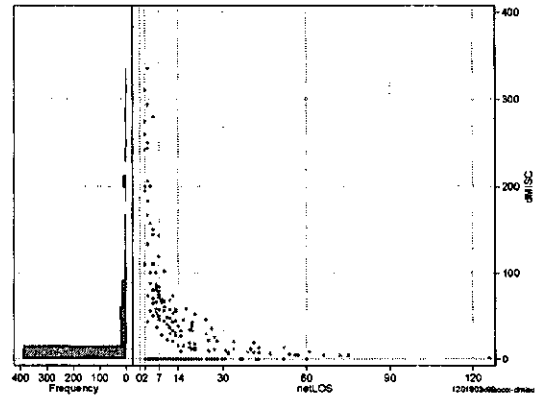
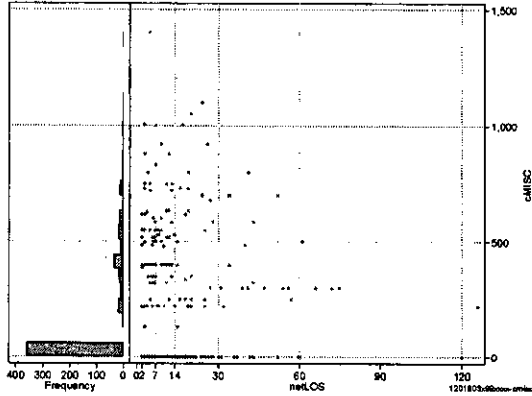
[一覧に戻る](#)

DPC6	入院目的	年齢等	手術	処置1	処置2	副傷病	重症度等	出来高	点数<I	入院期間I	点数<II	入院期間II	点数≥II	特定入院期間
120180	3	x	99	x	x	x	x	0	2,751	4	2,177	9	1,850	19

諸項目(初診料+指導管理料+在宅医療)

cMISC=cSHOSIN+cSHIDO+cZAITAKU

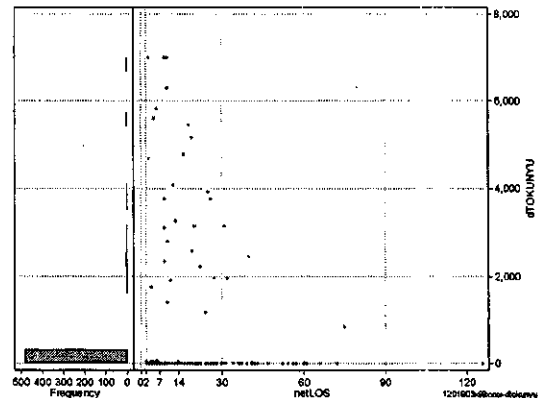
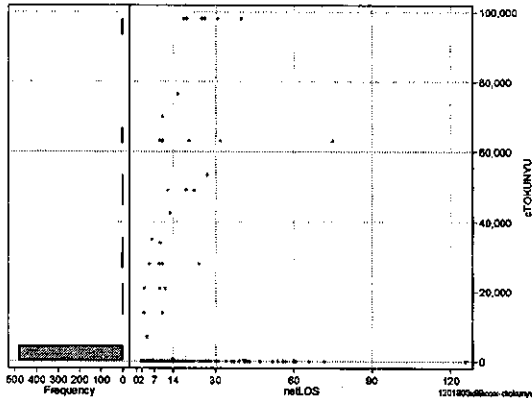
	N	Median	Mean	STD	Min	1%	5%	25%	75%	95%	99%	Max
cMISC	518	0.0	150.4	259.7	0	0	0	0	300	720	1,000	1,400
dMISC	518	0.0	24.7	57.0	0	0	0	0	16	158	275	335
cSHOSIN	518	0.0	97.9	200.1	0	0	0	0	0	550	800	880
cShido	518	0.0	50.1	140.8	0	0	0	0	0	350	520	1,050
cZaitak	518	0.0	2.3	26.3	0	0	0	0	0	0	0	300
dShosin	518	0.0	17.4	46.3	0	0	0	0	0	133	243	293
dShido	518	0.0	6.7	24.4	0	0	0	0	0	58	110	260
dZaitak	518	0.0	0.5	7.4	0	0	0	0	0	0	0	150



特定入院料

cTOKUNYU

	N	Median	Mean	STD	Min	1%	5%	25%	75%	95%	99%	Max
cTokuNyu	518	0.0	3,497.0	15,019.3	0	0	0	0	0	28,000	98,000	98,000
dTokuNyu	518	0.0	258.1	1,070.2	0	0	0	0	0	2,335	5,833	7,000



各項目のページへ:

- 1. 概況
- 2. 入院
- 3. 手術・処置
- 4. 処方・注射
- 5. 検査・画像
- 6. 放治・リハ
- 7. その他
- 8. 診療密度

[一覧に戻る](#)