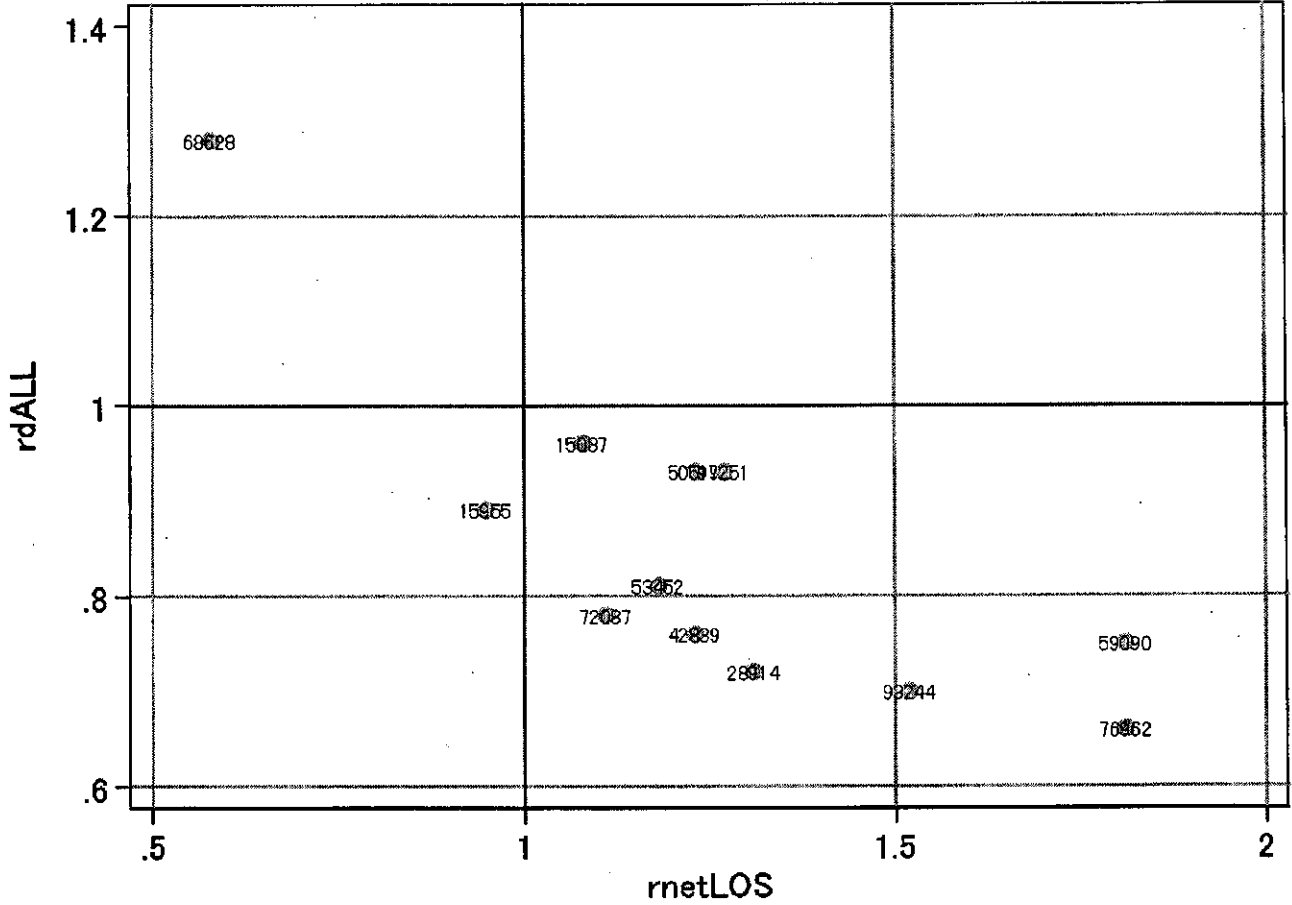


DPC6	入院目的	年齢等	手術	処置1	処置2	副傷病	重症度等	出来高	点数<I	入院 期間I	点数<II	入院 期間II	点数≥II	特定 入院期間
120060	3	x	11	x	x	x	x	0	2,886	4	2,227	8	1,893	12

施設別の診療密度

netLOS/rcALL

症例数合計	netLOSの平均	dALLの平均
180	7.4	9.537



1200603x11xxxx-density

各項目のページへ:

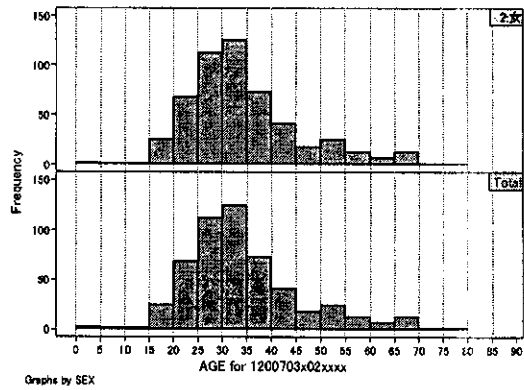
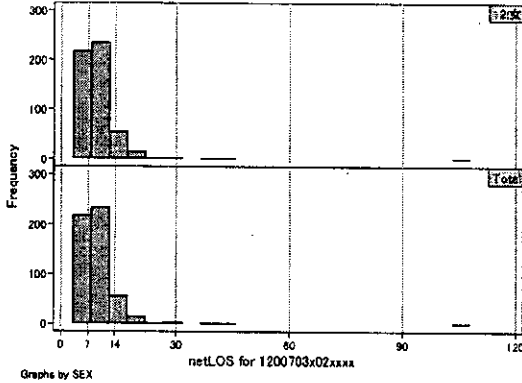
- [1. 概況](#)
- [2. 入院](#)
- [3. 手術・処置](#)
- [4. 処方・注射](#)
- [5. 検査・画像](#)
- [6. 放治・リハ](#)
- [7. その他](#)
- [8. 診療密度](#)

[一覧に戻る](#)

DPC6	入院目的	年齢等	手術	処置1	処置2	副傷病	重症度等	出来高	点数<I	入院期間I	点数<II	入院期間II	点数≥II	特定入院期間
120070	3	x	02	x	x	x	x	0	2,899	5	2,218	10	1,885	14

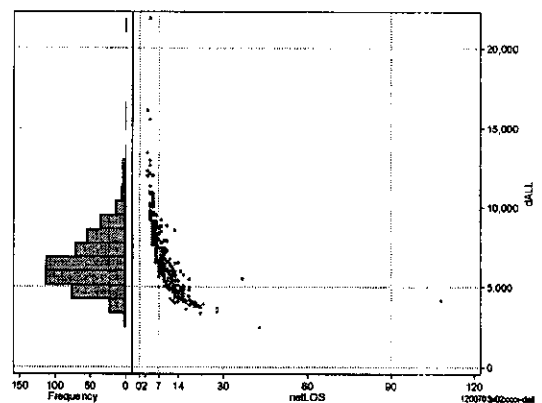
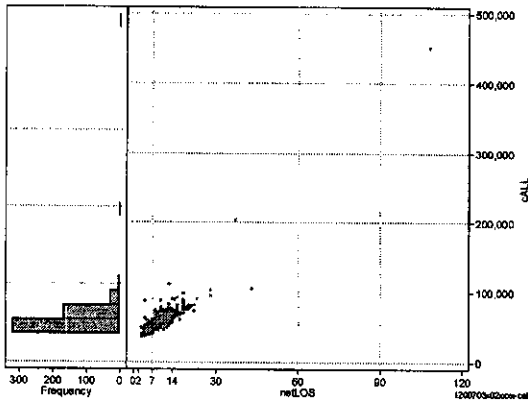
性別・年齢・機関別基礎集計

	N	Median	Mean	STD	Min	1%	5%	25%	75%	95%	99%	Max
netLOS	527	8.0	9.2	6.0	3	4	4	6	11	16	23	108



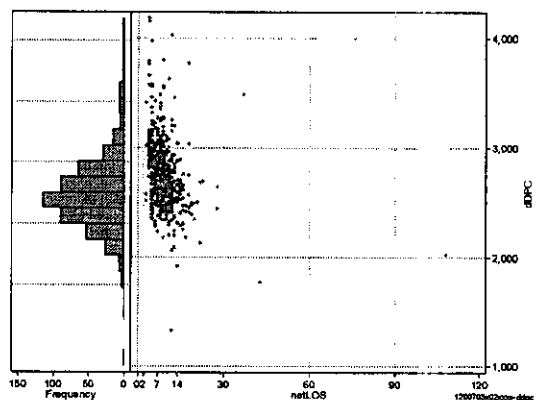
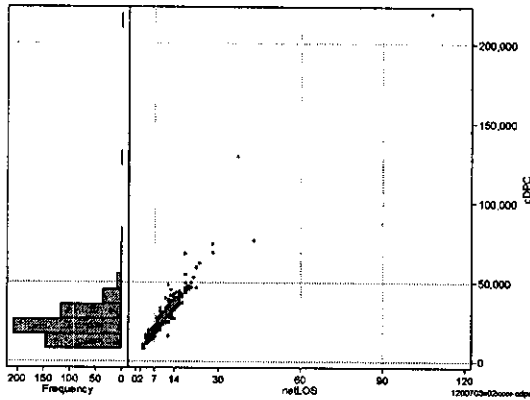
総点数の合計

	N	Median	Mean	STD	Min	1%	5%	25%	75%	95%	99%	Max
cAll	527	51,622.0	54,684.1	21,800.8	35,780	36,989	39,179	45,349	58,535	75,575	98,409	450,422
dAll	527	6,332.3	6,660.4	1,931.1	2,453	3,723	4,229	5,330	7,646	9,734	12,661	21,870



包括対象部分

	N	Median	Mean	STD	Min	1%	5%	25%	75%	95%	99%	Max
cDPC	527	22,259.0	24,596.2	13,777.0	7,548	11,258	12,251	16,536	29,167	42,433	67,910	219,244
dDPC	527	2,708.9	2,747.4	316.0	1,329	2,093	2,314	2,560	2,893	3,274	3,795	4,180



各項目のページへ:

- 1. 概況
- 2. 入院
- 3. 手術・処置
- 4. 処方・注射
- 5. 検査・画像
- 6. 放治・リハ
- 7. その他
- 8. 診療密度

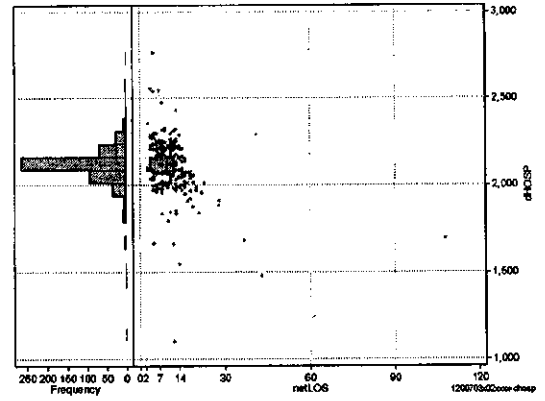
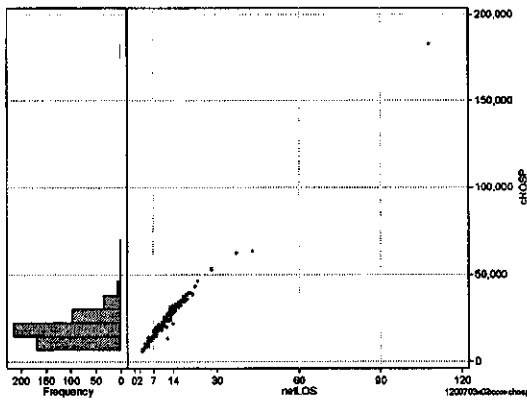
一覧に戻る

DPC6	入院目的	年齢等	手術	処置1	処置2	副傷病	重症度等	出来高	点数<I	入院期間I	点数<II	入院期間II	点数≥II	特定入院期間
120070	3	x	02	x	x	x	x	0	2,899	5	2,218	10	1,885	14

入院日数依存部分(入院管理料・加算+入院時食事療養等+調剤+調期)

cHOSP=cNYUIN+cSHOKUJI+cRxCHO+cRxCHOKI

	N	Median	Mean	STD	Min	1%	5%	25%	75%	95%	99%	Max
cHOSP	527	17,069.0	19,066.0	10,735.6	6,250	8,327	8,561	12,740	23,140	33,098	46,267	182,708
dHOSP	527	2,113.0	2,111.6	117.3	1,103	1,683	1,968	2,078	2,153	2,266	2,431	2,766
cNyuin	527	15,494.0	17,297.1	9,356.4	5,789	7,666	7,861	11,592	21,029	29,942	41,402	153,732
cShokuji	527	1,519.0	1,696.6	1,428.8	0	434	636	1,070	1,978	3,180	4,028	28,430
cRxCho	527	35.0	39.7	30.4	0	0	7	21	49	77	133	378
cRxChoKi	527	42.0	32.6	24.7	0	0	0	0	42	84	84	168
dNyuin	527	1,927.0	1,921.3	110.4	1,008	1,521	1,776	1,900	1,950	2,049	2,281	2,459
dShokuji	527	181.7	181.8	27.8	0	116	137	169	193	232	263	290
dRxCho	527	4.5	4.4	1.9	0	0	1	3	6	7	7	9
dRxChoKi	527	4.2	4.2	3.5	0	0	0	0	7	11	14	21



各項目のページへ:

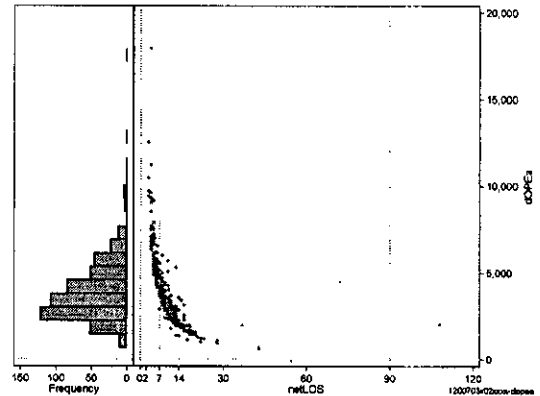
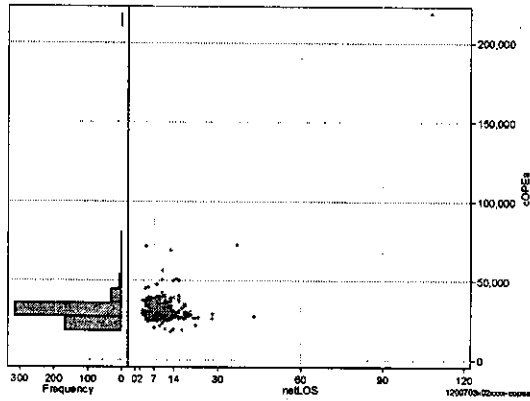
- [1. 概況](#)
- [2. 入院](#)
- [3. 手術・処置](#)
- [4. 処方・注射](#)
- [5. 検査・画像](#)
- [6. 放治・リハ](#)
- [7. その他](#)
- [8. 診療密度](#)

[一覧に戻る](#)

DPC6	入院目的	年齢等	手術	処置1	処置2	副傷病	重症度等	出来高	点数<I	入院期間I	点数<II	入院期間II	点数≥II	特定入院期間
120070	3	x	02	x	x	x	x	0	2,899	5	2,218	10	1,885	14

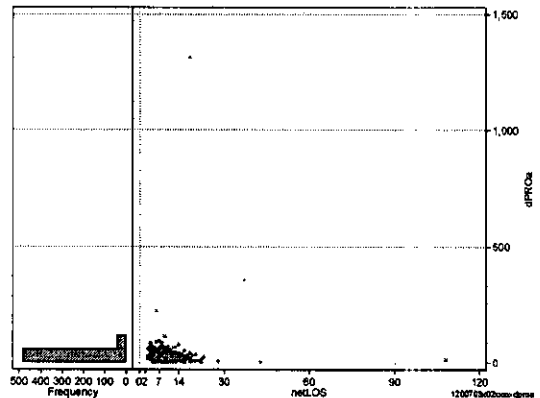
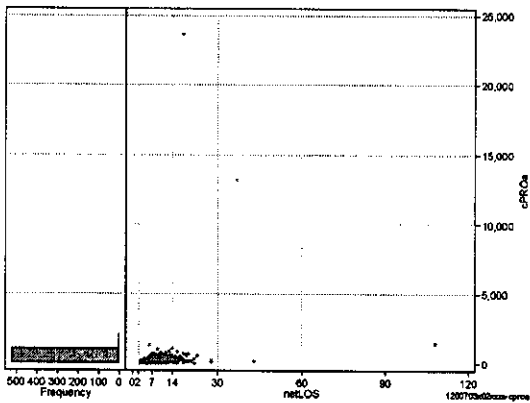
手術(手術(薬剤・材料以外)+手術(薬剤・材料))

	N	Median	Mean	STD	Min	1%	5%	25%	75%	95%	99%	Max
cOPEa	527	28,164.0	29,919.6	9,874.4	17,955	21,407	25,423	26,719	30,437	38,474	50,691	218,688
dOPEa	527	3,583.4	3,896.1	1,763.9	641	1,164	1,870	2,672	4,788	6,730	9,620	17,924
cOpe	527	26,020.0	27,071.7	7,416.7	16,630	19,300	24,140	24,880	27,340	32,920	48,590	161,796
cOpem	527	1,953.0	2,847.9	3,224.9	238	710	1,038	1,463	2,923	7,976	11,280	56,892
dOpe	527	3,241.3	3,540.7	1,609.4	609	1,123	1,653	2,412	4,304	6,135	8,974	17,059
dOpem	527	260.8	355.4	320.3	32	48	92	172	383	1,080	1,636	2,260



処置(処置(薬剤・材料以外)+処置(薬剤・材料))

	N	Median	Mean	STD	Min	1%	5%	25%	75%	95%	99%	Max
cPROa	527	205.0	304.7	1,177.9	0	0	42	98	330	551	1,018	23,625
dPROa	527	24.3	31.0	61.4	0	0	4	13	39	68	89	1,313
cPro	527	119.0	180.0	625.6	0	0	0	42	210	380	604	13,990
cProm	527	58.0	124.7	627.6	0	0	0	24	134	251	397	10,671
dPro	527	15.4	18.1	35.4	0	0	0	7	25	38	55	777
dProm	527	6.9	12.9	29.6	0	0	0	3	14	43	58	535



各項目のページへ:

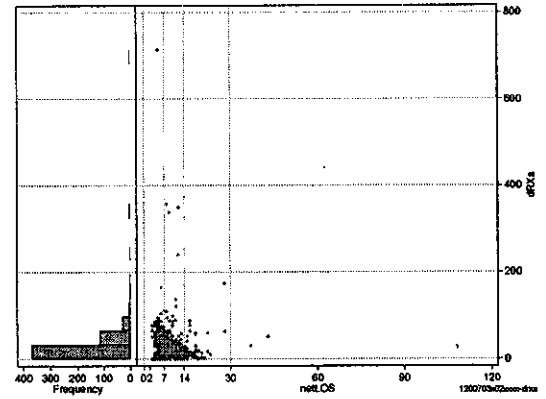
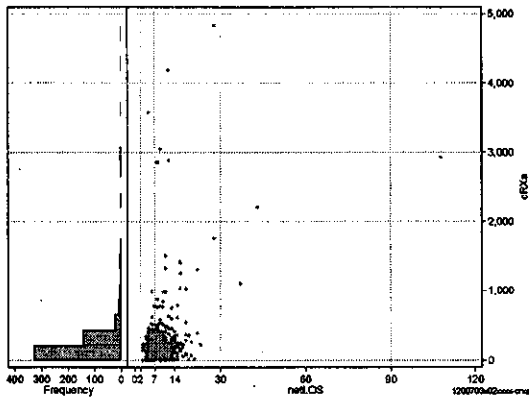
- 1. 概況
- 2. 入院
- 3. 手術・処置
- 4. 処方・注射
- 5. 検査・画像
- 6. 放治・リハ
- 7. その他
- 8. 診療密度

[一覧に戻る](#)

DPC6	入院目的	年齢等	手術	処置1	処置2	副傷病	重症度等	出来高	点数<I	入院期間I	点数<II	入院期間II	点数≥II	特定入院期間
120070	3	x	02	x	x	x	x	0	2,899	5	2,218	10	1,885	14

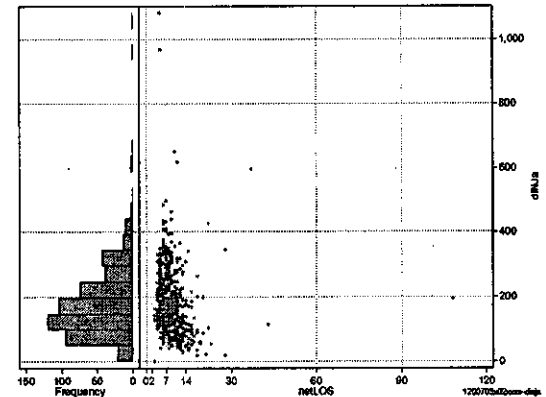
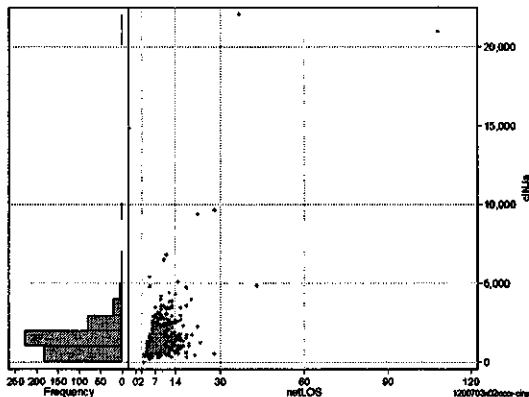
処方(内服+頓服+外用+麻薬)

	N	Median	Mean	STD	Min	1%	5%	25%	75%	95%	99%	Max
cRXa	527	176.0	266.2	453.7	0	0	10	78	274	776	2,875	4,833
dRXa	527	20.3	30.0	46.5	0	0	1	9	37	80	173	714
cRxNai	527	136.0	205.0	344.8	0	0	0	55	217	659	1,504	4,680
cRxTon	527	0.0	13.8	33.0	0	0	0	0	8	77	160	288
cRxGai	527	0.0	46.7	258.6	0	0	0	0	35	110	636	4,093
cRxMado	527	0.0	0.6	1.6	0	0	0	0	1	2	5	29
dRxNai	527	16.4	22.8	28.5	0	0	0	7	28	67	137	338
dRxTon	527	0.0	1.8	4.9	0	0	0	0	1	9	32	41
dRxGai	527	0.0	5.3	31.3	0	0	0	0	4	12	48	511
dRxMado	527	0.0	0.1	0.1	0	0	0	0	0	0	1	1



注射(皮下筋肉内+静脈内+注射その他)

	N	Median	Mean	STD	Min	1%	5%	25%	75%	95%	99%	Max
clNJa	527	1,279.0	1,579.2	1,617.8	0	338	484	803	1,881	3,451	6,492	22,115
dlnja	527	163.0	180.9	110.5	0	34	52	108	226	352	499	1,082
clnjHika	527	15.0	53.5	348.3	0	0	0	0	37	97	309	5,678
clnjJyo	527	0.0	215.0	365.7	0	0	0	0	346	862	1,731	3,270
clnjHoka	527	1,087.0	1,310.7	1,533.6	0	262	338	621	1,557	2,815	5,109	21,065
dlnjHika	527	1.5	7.7	53.7	0	0	0	0	4	19	34	792
dlnjJyo	527	0.0	26.9	44.1	0	0	0	0	44	130	188	339
dlnjHoka	527	128.7	146.4	88.3	0	24	43	79	191	308	408	646



各項目のページへ:

- 1. 概況
- 2. 入院
- 3. 手術・処置
- 4. 処方・注射
- 5. 検査・画像
- 6. 放・リハ
- 7. その他
- 8. 診療密度

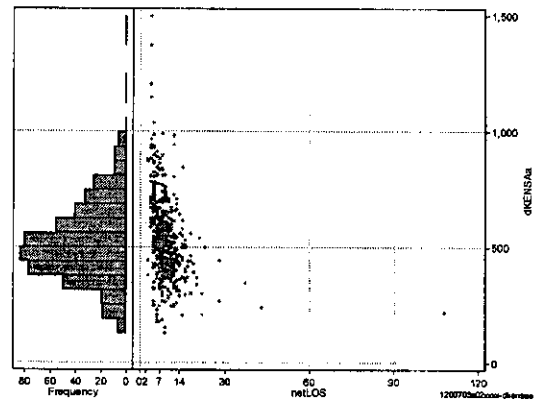
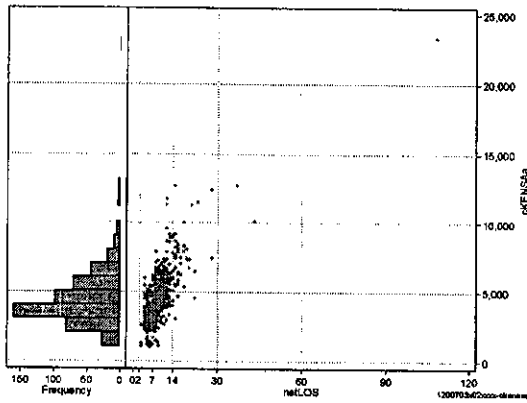
[一覧に戻る](#)

DPC6	入院目的	年齢等	手術	処置1	処置2	副傷病	重症度等	出来高	点数<I	入院期間I	点数<II	入院期間II	点数<III	特定入院期間
120070	3	x	02	x	x	x	x	0	2,899	5	2,218	10	1,885	14

検査(検査(薬剤・材料以外)+検査(薬剤・材料))

	N	Median	Mean	STD	Min	1%	5%	25%	75%	95%	99%	Max
cKNSAa	527	4,020.0	4,465.9	2,058.4	1,045	1,205	1,730	3,225	5,465	7,925	11,499	23,350
dKNSAa	527	500.8	524.2	181.4	126	176	259	408	624	844	991	1,496
cKnsa	527	4,020.0	4,458.8	2,042.6	1,045	1,135	1,730	3,225	5,460	7,925	11,287	23,350
cKnsam	527	0.0	7.1	66.4	0	0	0	0	0	28	62	1,249
dKnsa	527	500.8	523.6	180.7	126	176	259	406	624	838	991	1,496
dKnsam	527	0.0	0.7	5.4	0	0	0	0	0	4	9	104

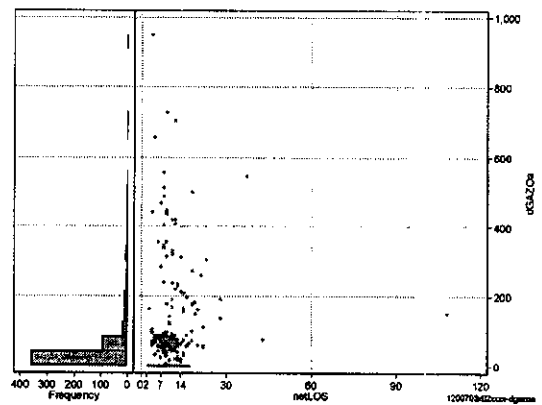
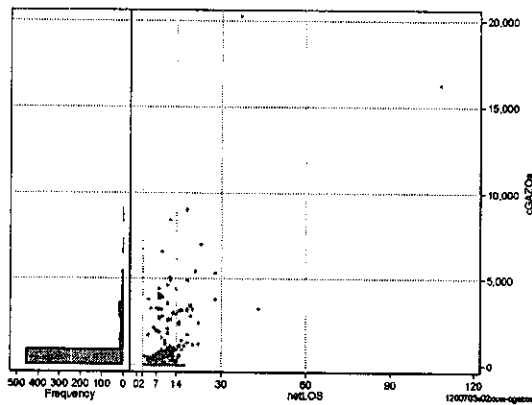
cKNSAa=cKNSA+cKNSAm



画像診断(画像診断(薬剤・材料以外)+画像診断(薬剤・材料))

	N	Median	Mean	STD	Min	1%	5%	25%	75%	95%	99%	Max
cGAZOa	527	0.0	591.3	1,609.4	0	0	0	0	551	3,279	6,553	20,220
dGAZOa	527	0.0	49.6	112.2	0	0	0	0	61	285	546	949
cGAZO	527	0.0	404.5	982.1	0	0	0	0	515	1,968	4,597	11,645
cGAZOm	527	0.0	186.8	671.7	0	0	0	0	36	1,535	2,828	8,575
dGAZO	527	0.0	34.5	68.9	0	0	0	0	55	167	330	518
dGAZOm	527	0.0	15.1	48.3	0	0	0	0	5	105	252	431

cGAZOa=cGAZO+cGAZOm



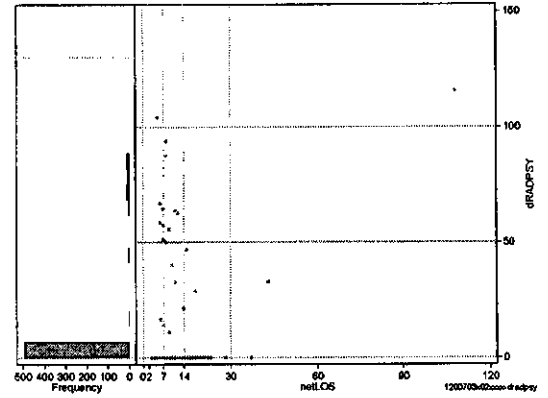
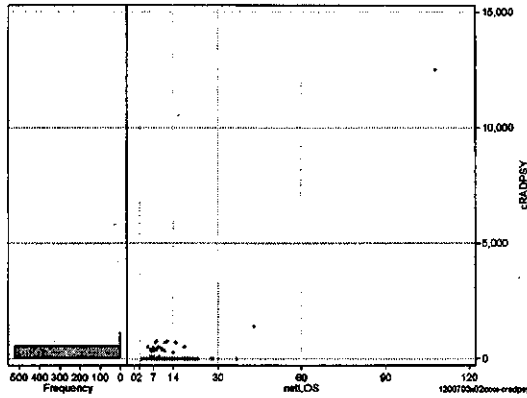
各項目のページへ:

- [1. 概況](#)
- [2. 入院](#)
- [3. 手術・処置](#)
- [4. 処方・注射](#)
- [5. 検査・画像](#)
- [6. 放・リハ](#)
- [7. その他](#)
- [8. 診療密度](#)

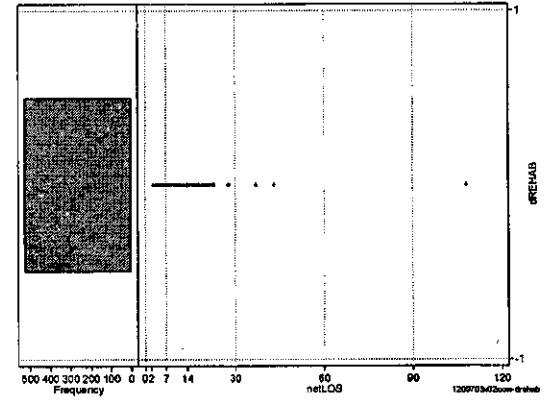
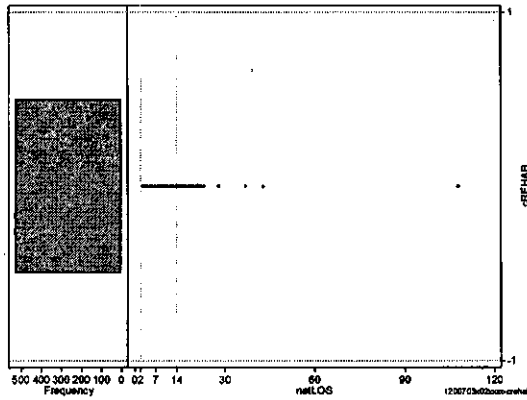
[一覧に戻る](#)

DPC6	入院目的	年齢等	手術	処置1	処置2	副傷病	重症度等	出来高	点数<I	入院期間I	点数<II	入院期間II	点数<III	特定入院期間
120070	3	x	02	x	x	x	x	0	2,899	5	2,218	10	1,885	14

その他放治等(リハビリ除く(その他-リハビリ))											cRADPSY=cSONOTA-cREHAB		
	N	Median	Mean	STD	Min	1%	5%	25%	75%	95%	99%	Max	
cRADPSY	527	0.0	53.6	557.3	0	0	0	0	0	400	700	12,490	
dRADPSY	527	0.0	3.8	15.3	0	0	0	0	0	50	67	116	



リハビリ											cREHAB		
	N	Median	Mean	STD	Min	1%	5%	25%	75%	95%	99%	Max	
cRehab	527	0.0	0.0	0.0	0	0	0	0	0	0	0	0	
dRehab	527	0.0	0.0	0.0	0	0	0	0	0	0	0	0	



各項目のページへ:

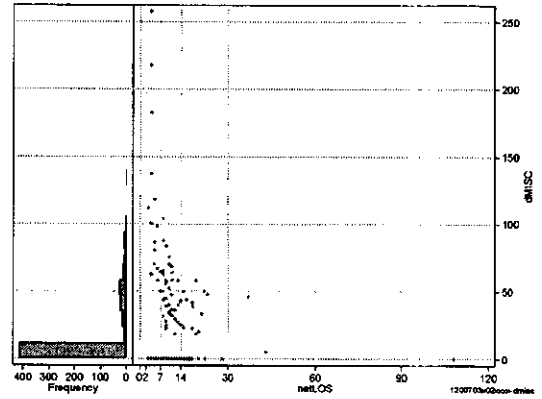
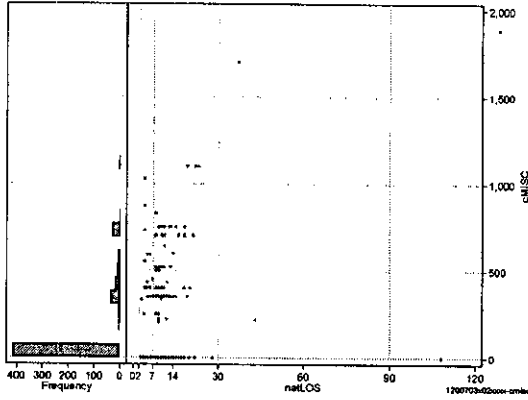
- [1. 概況](#)
- [2. 入院](#)
- [3. 手術・処置](#)
- [4. 処方・注射](#)
- [5. 検査・画像](#)
- [6. 放治・リハ](#)
- [7. その他](#)
- [8. 診療密度](#)

[一覧に戻る](#)

DPC6	入院目的	年齢等	手術	処置1	処置2	副傷病	重症度等	出来高	点数<I	入院期間I	点数<II	入院期間II	点数≥II	特定入院期間
120070	3	x	02	x	x	x	x	0	2,899	5	2,218	10	1,885	14

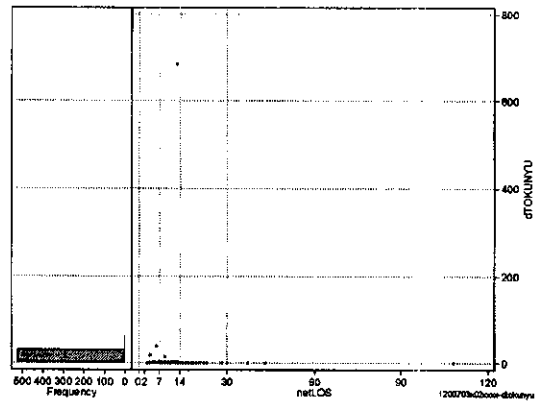
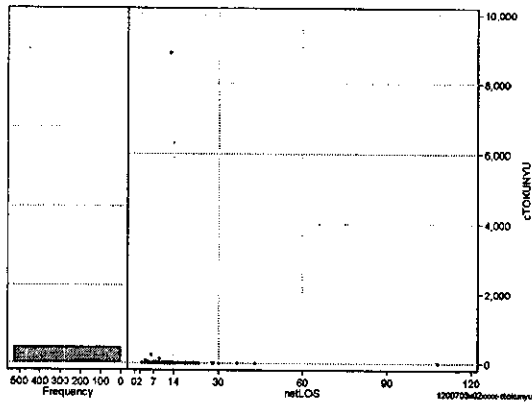
諸項目(初診料+指導管理料+在宅医療)

	N	Median	Mean	STD	Min	1%	5%	25%	75%	95%	99%	cMISC=cSHOSIN+cSHIDO+cZAITAKU	
												Max	
cMISC	527	0.0	114.4	244.4	0	0	0	0	0	700	1,030	1,700	
dMISC	527	0.0	13.1	30.1	0	0	0	0	0	75	118	258	
cSHOSIN	527	0.0	14.2	84.3	0	0	0	0	0	0	500	1,030	
cShido	527	0.0	100.2	234.8	0	0	0	0	0	700	870	1,700	
cZaitak	527	0.0	0.0	0.0	0	0	0	0	0	0	0	0	
dShosin	527	0.0	2.4	17.7	0	0	0	0	0	0	63	258	
dShido	527	0.0	10.7	25.3	0	0	0	0	0	68	100	218	
dZaitak	527	0.0	0.0	0.0	0	0	0	0	0	0	0	0	



特定入院料

	N	Median	Mean	STD	Min	1%	5%	25%	75%	95%	99%	cTOKUNYU	
												Max	
cTokuNyu	527	0.0	19.4	387.6	0	0	0	0	0	0	72	8,890	
dTokuNyu	527	0.0	1.7	30.0	0	0	0	0	0	0	18	684	



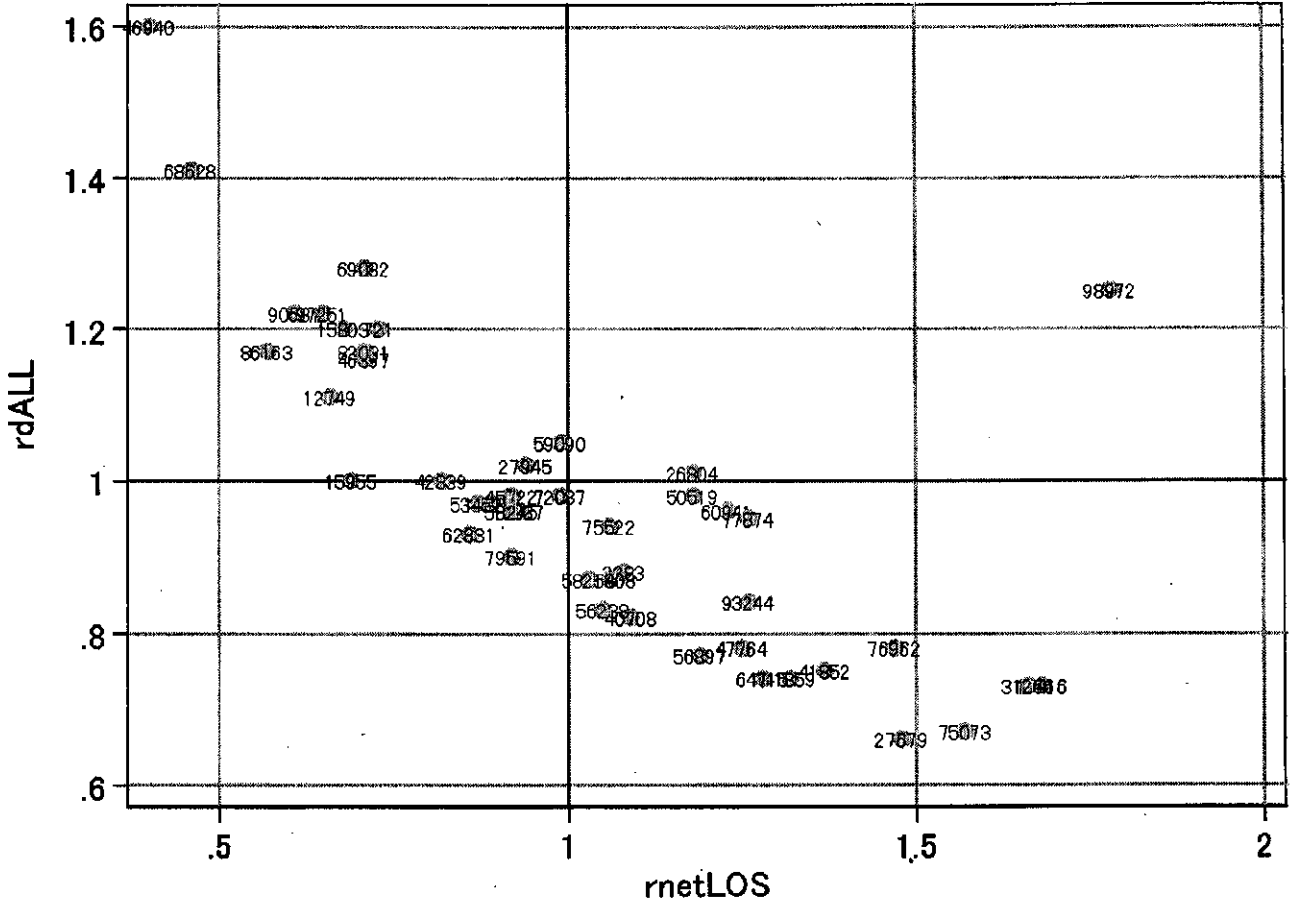
各項目のページへ:

- [1. 概況](#)
- [2. 入院](#)
- [3. 手術・処置](#)
- [4. 処方・注射](#)
- [5. 検査・画像](#)
- [6. 放治・リハ](#)
- [7. その他](#)
- [8. 診療密度](#)

[一覧に戻る](#)

DPC6	入院目的	年齢等	手術	処置1	処置2	副傷病	重症度等	出来高	点数<I	入院期間I	点数<II	入院期間II	点数≥II	特定入院期間
120070	3	x	02	x	x	x	x	0	2,899	5	2,218	10	1,885	14

施設別の診療密度			metLOS/rcALL
症例数合計	netLOSの平均	dALLの平均	
478	9.2	6.643	



各項目のページへ:

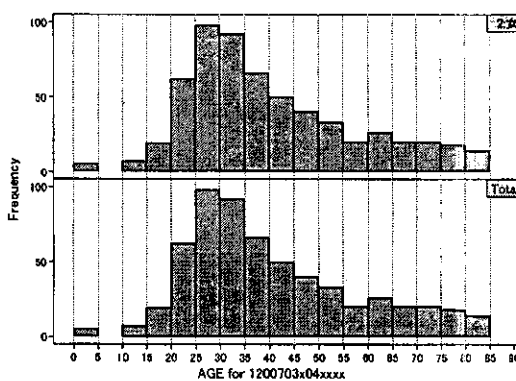
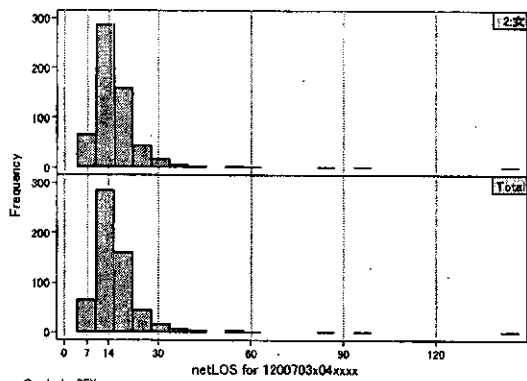
- 1. 概況
- 2. 入院
- 3. 手術・処置
- 4. 処方・注射
- 5. 検査・画像
- 6. 放治・リハ
- 7. その他
- 8. 診療密度

[一覧に戻る](#)

DPC6	入院目的	年齢等	手術	処置1	処置2	副傷病	重症度等	出来高	点数<I	入院期間I	点数<II	入院期間II	点数≥II	特定入院期間
120070	3	x	04	x	x	x	x	0	2,835	8	2,142	16	1,821	23

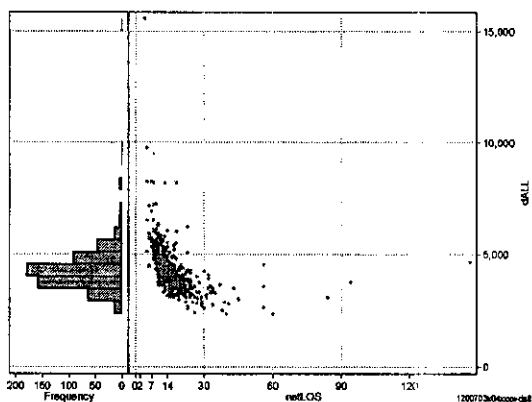
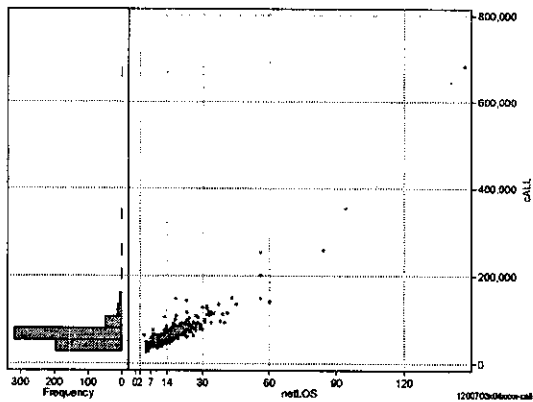
性別・年齢・機関別基礎集計

	N	Median	Mean	STD	Min	1%	5%	25%	75%	95%	99%	Max
netLOS	590	14.0	16.0	9.8	4	6	8	11	18	29	56	147



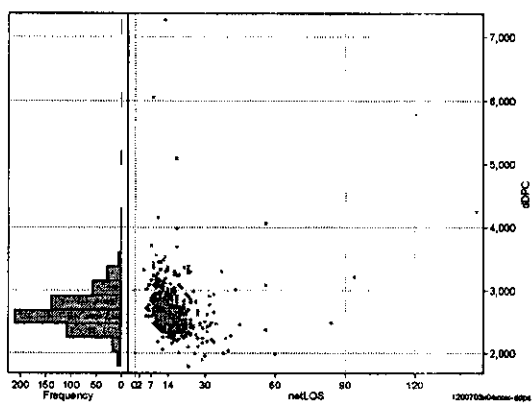
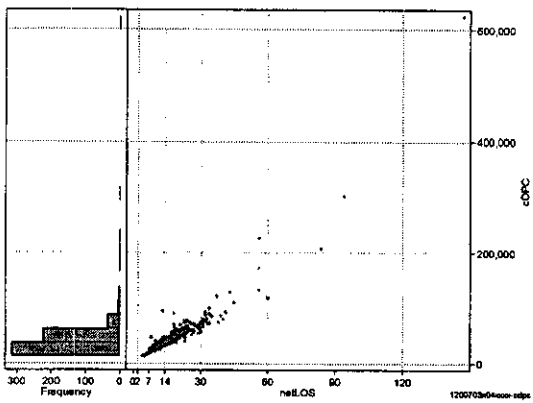
総点数の合計

	N	Median	Mean	STD	Min	1%	5%	25%	75%	95%	99%	Max
cAll	590	58,263.5	64,545.7	35,835.0	25,613	36,094	41,195	49,766	69,746	99,978	149,079	681,400
dAll	590	4,168.1	4,270.0	1,015.6	2,338	2,597	3,120	3,648	4,681	5,701	8,191	15,579



包括対象部分

	N	Median	Mean	STD	Min	1%	5%	25%	75%	95%	99%	Max
cDPC	590	37,657.0	43,069.4	32,943.2	13,010	15,573	22,593	30,672	46,970	75,105	133,317	624,089
dDPC	590	2,647.1	2,697.6	397.9	1,781	1,994	2,259	2,484	2,839	3,280	4,057	7,275



各項目のページへ:

- 1. 概況
- 2. 入院
- 3. 手術・処置
- 4. 処方・注射
- 5. 検査・画像
- 6. 放治・リハ
- 7. その他
- 8. 診療密度

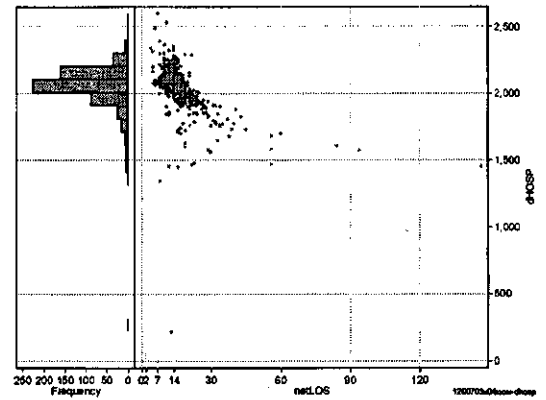
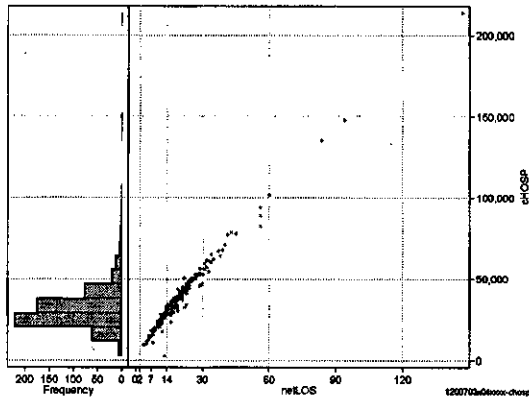
[一覧に戻る](#)

DPC6	入院目的	年齢等	手術	処置1	処置2	副傷病	重症度等	出来高	点数<I	入院期間I	点数<II	入院期間II	点数≥II	特定入院期間
120070	3	x	04	x	x	x	x	0	2,835	8	2,142	16	1,821	23

入院日数依存部分(入院管理料+加算+入院時食事療養等+調剤+調期)

cHOSP=cNYUIN+cSHOKUJI+cRxCHO+cRxCHOKI

	N	Median	Mean	STD	Min	1%	5%	25%	75%	95%	99%	Max
cHOSP	590	29,536.5	32,002.5	15,375.1	2,822	11,005	16,780	23,173	36,547	52,917	88,627	214,192
dHOSP	590	2,082.8	2,049.6	162.5	217	1,466	1,762	2,002	2,120	2,227	2,364	2,601
cNyuin	590	26,783.0	28,886.7	13,691.2	0	10,075	15,422	21,128	32,936	47,380	80,634	198,339
cShokuji	590	2,629.0	3,011.6	1,778.8	0	636	1,302	2,070	3,604	5,630	11,792	17,963
cRxCho	590	56.0	68.8	68.9	0	0	7	35	84	154	364	1,015
cRxChoKi	590	42.0	35.4	30.2	0	0	0	0	42	84	84	210
dNyuin	590	1,897.8	1,856.0	163.3	0	1,272	1,573	1,802	1,928	2,026	2,168	2,499
dShokuji	590	189.9	187.0	30.1	0	59	145	177	200	229	266	284
dRxCho	590	4.4	4.1	1.9	0	0	1	3	6	7	7	7
dRxChoKi	590	2.6	2.5	2.2	0	0	0	0	4	6	8	12



各項目のページへ:

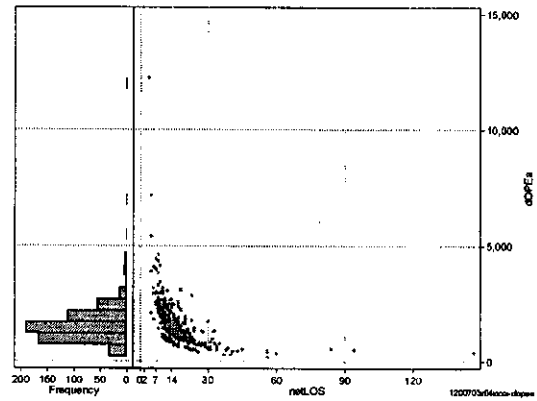
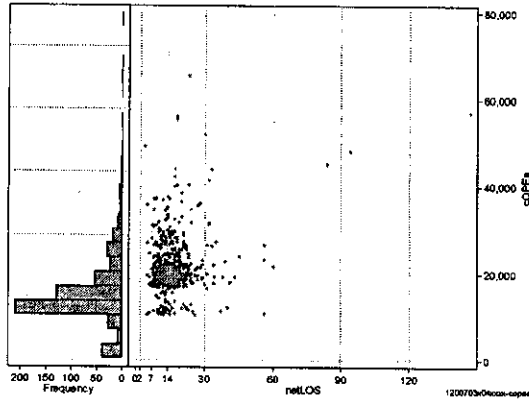
- [1. 概況](#)
- [2. 入院](#)
- [3. 手術・処置](#)
- [4. 処方・注射](#)
- [5. 検査・画像](#)
- [6. 放治・リハ](#)
- [7. その他](#)
- [8. 診療密度](#)

[一覧に戻る](#)

DPC6	入院目的	年齢等	手術	処置1	処置2	副傷病	重症度等	出来高	点数<I	入院期間I	点数<II	入院期間II	点数≥II	特定入院期間
120070	3	x	04	x	x	x	x	0	2,835	8	2,142	16	1,821	23

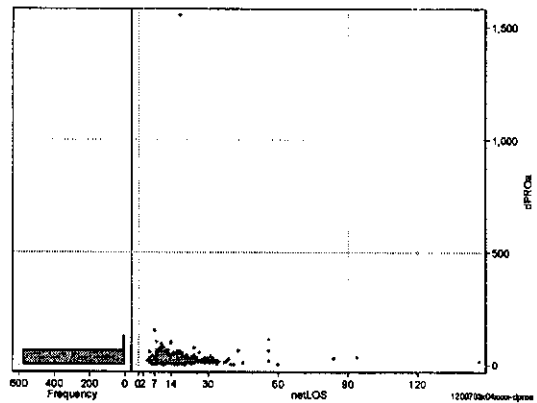
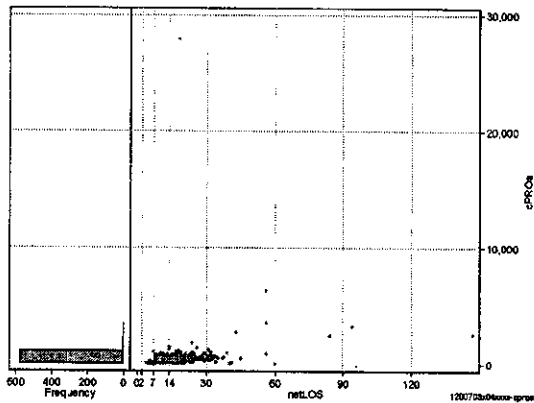
手術(手術(薬剤・材料以外)+手術(薬剤・材料))

	N	Median	Mean	STD	Min	1%	5%	25%	75%	95%	99%	Max
cOPEa	590	19,583.5	21,185.9	6,644.8	10,316	10,639	11,741	18,068	22,355	33,328	49,004	65,451
dOPEa	590	1,412.3	1,554.3	835.3	191	397	640	1,081	1,854	2,675	4,318	12,251
cOpe	590	17,210.0	18,151.7	4,942.1	10,100	10,200	10,570	16,430	18,410	27,870	41,210	51,010
cOpem	590	2,000.5	3,034.2	3,066.7	119	290	655	1,400	3,513	8,862	13,024	31,724
dOpe	590	1,230.7	1,343.5	740.6	185	335	556	932	1,619	2,284	3,955	11,628
dOpem	590	145.8	210.7	201.6	6	19	40	91	250	602	1,057	1,933



処置(処置(薬剤・材料以外)+処置(薬剤・材料))

	N	Median	Mean	STD	Min	1%	5%	25%	75%	95%	99%	Max
cPROa	590	379.5	476.1	1,202.0	0	24	85	254	497	832	2,552	27,929
dPROa	590	26.4	30.5	64.8	0	1	6	17	35	55	96	1,552
cPro	590	294.0	335.4	617.6	0	0	35	170	385	640	1,413	14,023
cProm	590	77.5	140.8	616.1	0	0	12	36	147	295	845	13,906
dPro	590	20.2	21.8	33.7	0	0	1	12	28	39	54	779
dProm	590	5.0	8.7	32.5	0	0	1	3	9	21	41	773



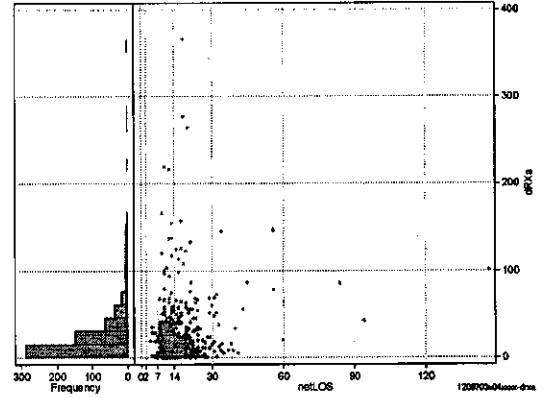
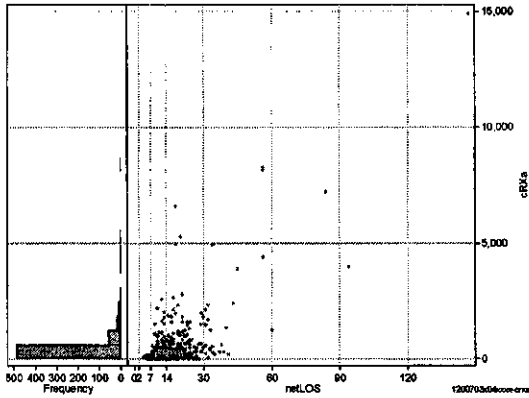
各項目のページへ:

- [1. 概況](#)
- [2. 入院](#)
- [3. 手術・処置](#)
- [4. 処方・注射](#)
- [5. 検査・画像](#)
- [6. 放治・リハ](#)
- [7. その他](#)
- [8. 診療密度](#)

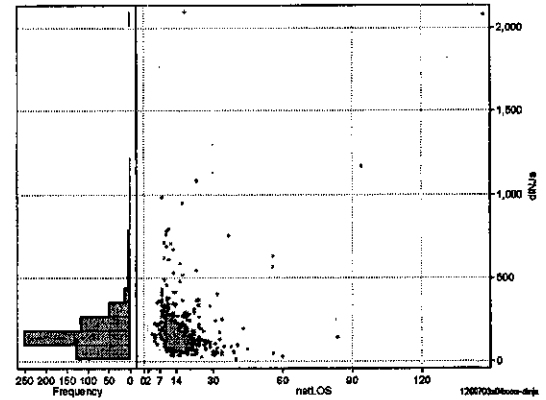
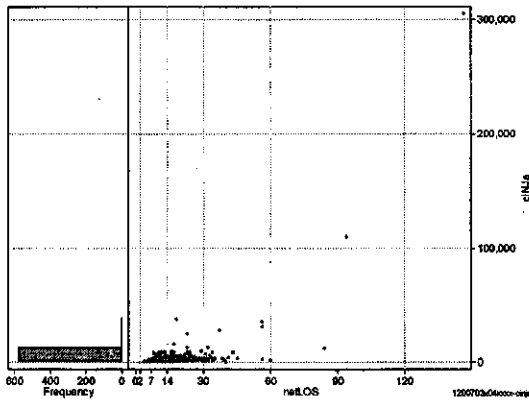
[一覧に戻る](#)

DPC6	入院目的	年齢等	手術	処置1	処置2	副傷病	重症度等	出来高	点数<I	入院期間I	点数<II	入院期間II	点数≥II	特定入院期間
120070	3	x	04	x	x	x	x	0	2,835	8	2,142	16	1,821	23

処方(内服+頓服+外用+麻薬)													cRXa=cRxNAI+cRxTON+cRxGAI+cRxMADO												
	N	Median	Mean	STD	Min	1%	5%	25%	75%	95%	99%	Max													
cRXa	590	224.0	470.4	1,040.0	0	0	8	89	415	1,640	5,284	14,884													
dRXa	590	15.7	25.9	35.4	0	0	1	6	31	86	166	366													
cRxNai	590	164.0	387.6	867.5	0	0	0	50	349	1,527	4,458	12,859													
cRxTon	590	0.0	15.5	35.4	0	0	0	0	9	90	178	223													
cRxGai	590	11.0	65.6	364.4	0	0	0	0	44	198	797	7,377													
cRxMado	590	0.0	1.6	5.7	0	0	0	0	1	8	22	79													
dRxNai	590	12.0	21.6	33.7	0	0	0	4	26	71	165	365													
dRxTon	590	0.0	1.2	3.1	0	0	0	0	1	8	15	22													
dRxGai	590	0.7	3.0	8.4	0	0	0	0	3	12	38	132													
dRxMado	590	0.0	0.1	0.2	0	0	0	0	0	1	1	1													



注射(皮下筋肉内+静脈内+注射その他)													cINJa=cInjHIKA+cInjJYO+cInjHOKA												
	N	Median	Mean	STD	Min	1%	5%	25%	75%	95%	99%	Max													
cINJa	590	2,155.5	3,459.7	13,601.7	456	620	840	1,548	2,893	6,896	27,949	305,423													
dInja	590	151.3	188.8	175.3	12	39	59	104	217	403	950	2,096													
cInjHika	590	18.0	166.2	896.3	0	0	0	0	41	367	4,002	14,419													
cInjJyo	590	0.0	309.9	738.6	0	0	0	0	423	1,397	2,591	12,108													
cInjHoka	590	1,822.0	2,983.5	13,155.1	359	464	658	1,271	2,510	4,741	26,742	299,122													
dInjHika	590	0.9	10.1	50.6	0	0	0	0	3	21	362	542													
dInjJyo	590	0.0	19.7	42.5	0	0	0	0	27	88	149	712													
dInjHoka	590	128.8	159.0	159.3	12	26	42	85	186	319	759	2,095													



各項目のページへ:

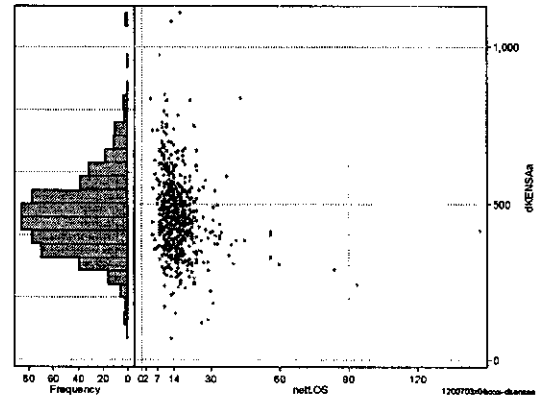
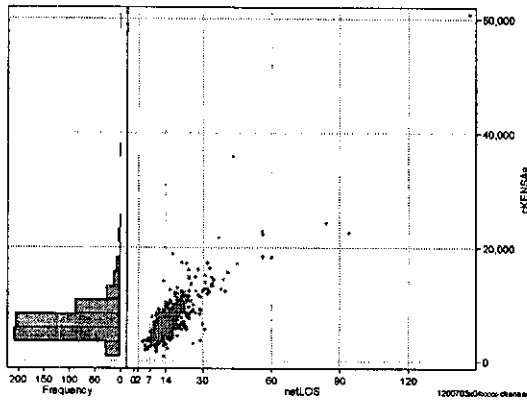
- 1. 概況
- 2. 入院
- 3. 手術・処置
- 4. 処方・注射
- 5. 検査・画像
- 6. 放治・リハ
- 7. その他
- 8. 診療密度

[一覧に戻る](#)

DPC6	入院目的	年齢等	手術	処置1	処置2	副傷病	重症度等	出来高	点数<I	入院期間I	点数<II	入院期間II	点数≥II	特定入院期間
120070	3	x	04	x	x	x	x	0	2,835	8	2,142	16	1,821	23

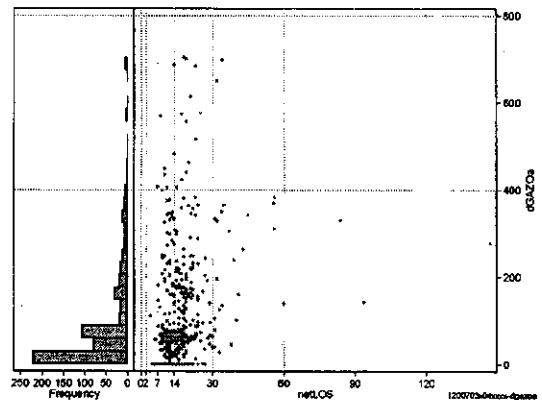
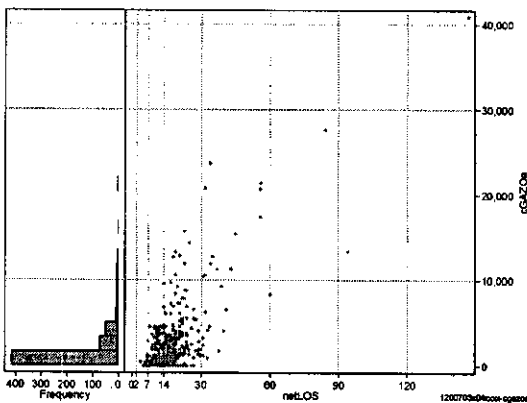
検査(検査(薬剤・材料以外)+検査(薬剤・材料))

	N	Median	Mean	STD	Min	cKNSAa=cKNSA+cKNSAm						
						1%	5%	25%	75%	95%	99%	Max
cKNSAa	590	6,472.5	7,181.0	4,076.3	880	2,225	3,387	5,000	8,370	13,546	22,420	60,836
dKNSAa	590	455.3	463.7	127.2	68	181	288	378	529	680	834	1,107
cKNSa	590	6,461.0	7,122.8	3,949.1	880	2,225	3,387	5,000	8,333	12,745	22,022	59,721
cKNSam	590	0.0	58.2	481.8	0	0	0	0	0	193	1,115	8,301
dKNSa	590	454.5	460.9	122.5	68	181	288	378	528	679	814	1,043
dKNSam	590	0.0	2.7	25.6	0	0	0	0	0	8	44	488



画像診断(画像診断(薬剤・材料以外)+画像診断(薬剤・材料))

	N	Median	Mean	STD	Min	cGAZOa=cGAZO+cGAZOm						
						1%	5%	25%	75%	95%	99%	Max
cGAZOa	590	759.5	1,909.2	3,648.0	0	0	0	0	2,249	8,314	20,689	40,830
dGAZOa	590	57.3	96.0	129.7	0	0	0	0	142	365	650	705
cGAZO	590	686.0	1,262.5	2,193.1	0	0	0	0	1,580	4,967	10,820	27,332
cGAZOm	590	36.0	646.7	1,531.6	0	0	0	0	300	3,391	7,542	13,498
dGAZO	590	55.0	65.7	76.4	0	0	0	0	87	225	351	421
dGAZOm	590	2.2	30.3	59.3	0	0	0	0	22	146	300	401



各項目のページへ:

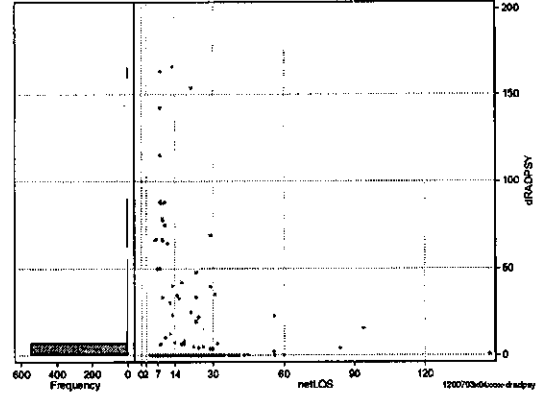
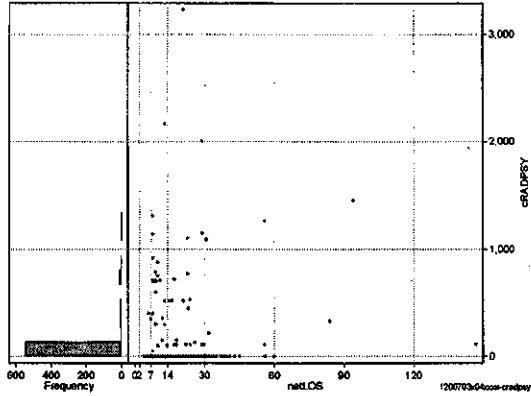
- 1. 概況
- 2. 入院
- 3. 手術・処置
- 4. 処方・注射
- 5. 検査・画像
- 6. 放治・リハ
- 7. その他
- 8. 診療密度

[一覧に戻る](#)

DPC6	入院目的	年齢等	手術	処置1	処置2	副傷病	重症度等	出来高	点数<I	入院期間I	点数<II	入院期間II	点数≥II	特定入院期間
120070	3	x	04	x	x	x	x	0	2,835	8	2,142	16	1,821	23

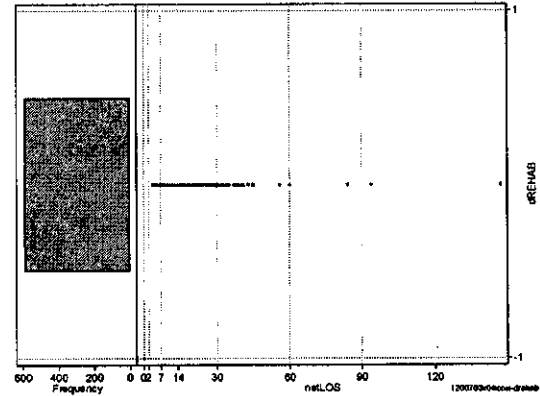
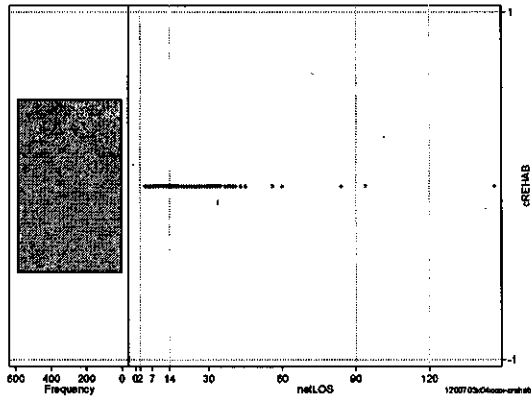
その他放治等(リハビリ除く)(その他-リハビリ)

	N	Median	Mean	STD	Min	1%	5%	25%	75%	95%	99%	Max
cRADPSY	590	0.0	60.2	257.3	0	0	0	0	0	520	1,260	3,230
dRADPSY	590	0.0	4.5	19.2	0	0	0	0	0	33	89	166



リハビリ

	N	Median	Mean	STD	Min	1%	5%	25%	75%	95%	99%	Max
cRehab	590	0.0	0.0	0.0	0	0	0	0	0	0	0	0
dRehab	590	0.0	0.0	0.0	0	0	0	0	0	0	0	0



各項目のページへ:

- [1. 概況](#)
- [2. 入院](#)
- [3. 手術・処置](#)
- [4. 処方・注射](#)
- [5. 検査・画像](#)
- [6. 放治・リハ](#)
- [7. その他](#)
- [8. 診療密度](#)

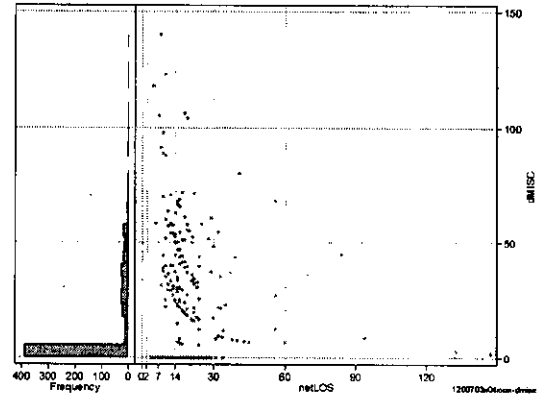
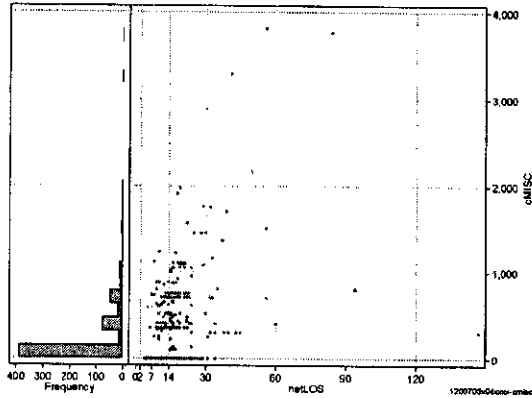
[一覧に戻る](#)

DPC6	入院目的	年齢等	手術	処置1	処置2	副傷病	重症度等	出来高	点数<I	入院期間I	点数<II	入院期間II	点数<III	特定入院期間
120070	3	x	04	x	x	x	x	0	2,835	8	2,142	16	1,821	23

諸項目(初診料+指導管理料+在宅医療)

cMISC=cSHOSIN+cSHIDO+cZAITAKU

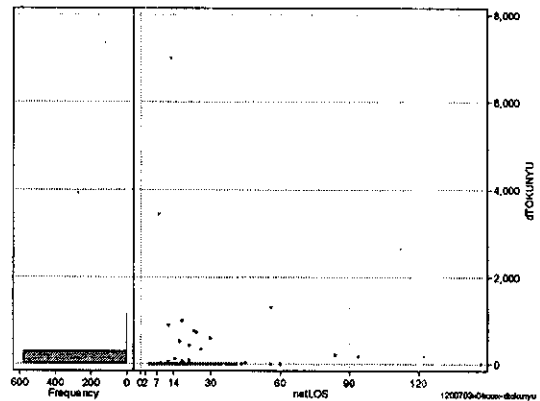
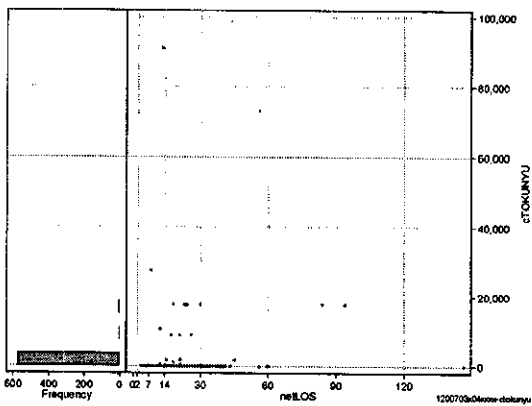
	N	Median	Mean	STD	Min	1%	5%	25%	75%	95%	99%	Max
cMISC	590	0.0	227.5	431.0	0	0	0	0	350	1,020	1,760	3,812
dMISC	590	0.0	13.5	22.7	0	0	0	0	25	58	104	140
cSHOSIN	590	0.0	36.4	137.7	0	0	0	0	400	737	880	880
cShido	590	0.0	170.8	332.9	0	0	0	0	350	750	1,450	2,480
cZaitak	590	0.0	20.4	187.7	0	0	0	0	0	1,542	1,980	1,980
dShosin	590	0.0	2.7	11.9	0	0	0	0	0	22	70	105
dShido	590	0.0	10.0	18.3	0	0	0	0	16	51	66	118
dZaitak	590	0.0	0.7	7.6	0	0	0	0	0	0	28	106



特定入院料

cTOKUNYU

	N	Median	Mean	STD	Min	1%	5%	25%	75%	95%	99%	Max
cTokuNyu	590	0.0	582.0	5,285.0	0	0	0	0	0	17,780	91,065	91,065
dTokuNyu	590	0.0	30.2	334.9	0	0	0	0	0	773	7,005	7,005



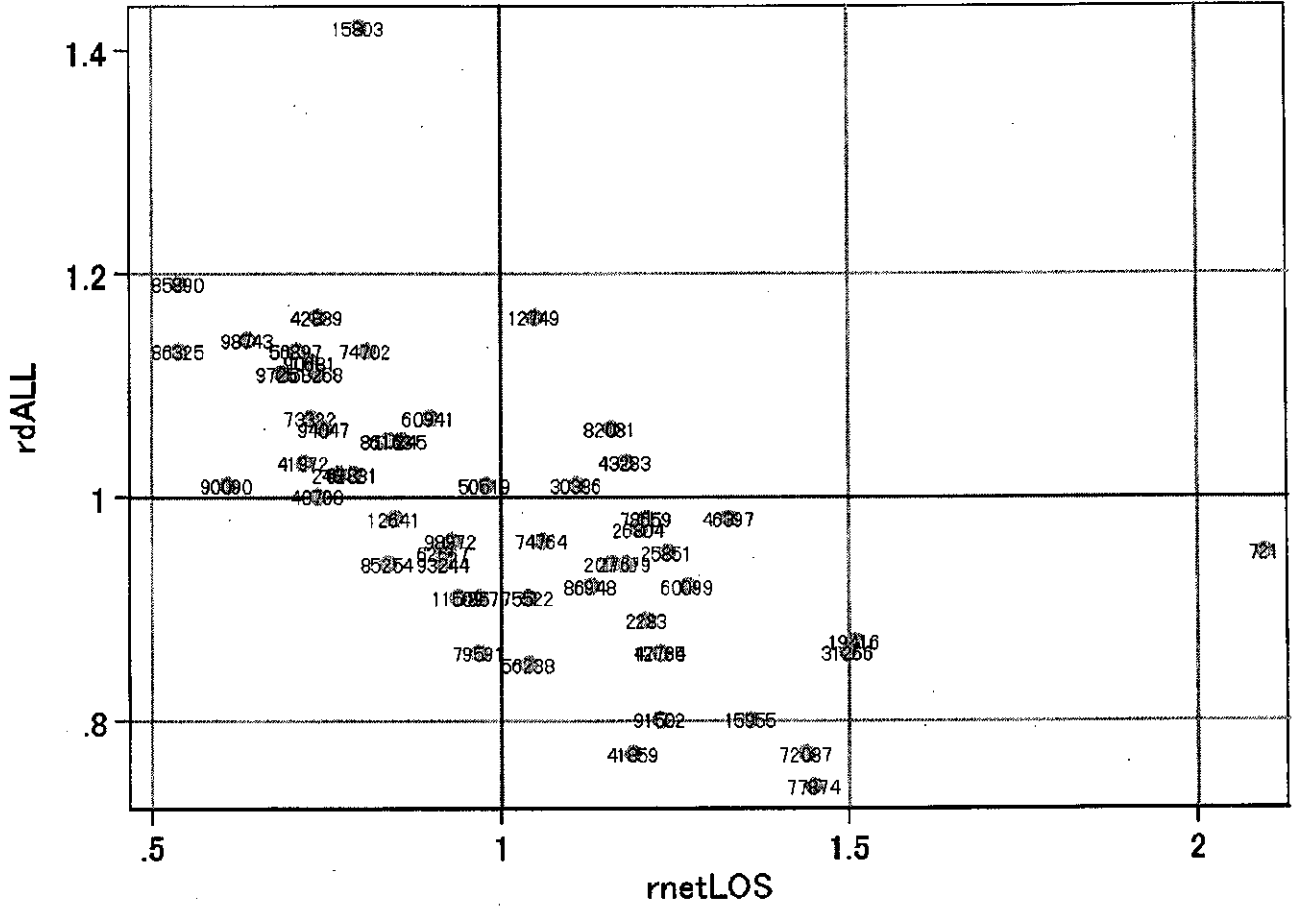
各項目のページへ:

- [1. 概況](#)
- [2. 入院](#)
- [3. 手術・処置](#)
- [4. 処方・注射](#)
- [5. 検査・画像](#)
- [6. 放治・リハ](#)
- [7. その他](#)
- [8. 診療密度](#)

[一覧に戻る](#)

DPC6	入院目的	年齢等	手術	処置1	処置2	副傷病	重症度等	出来高	点数<I	入院 期間I	点数<II	入院 期間II	点数≥II	特定 入院期間
120070	3	x	04	x	x	x	x	0	2,835	8	2,142	16	1,821	23

施設別の診療密度			metLOS/rcALL
症例数合計	netLOSの平均	dALLの平均	
535	16.1	4,267	



1200703x04xxxx-density

各項目のページへ:

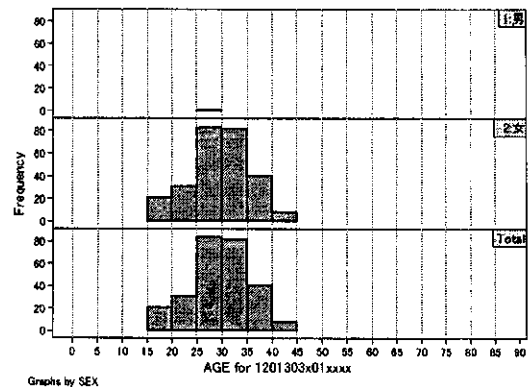
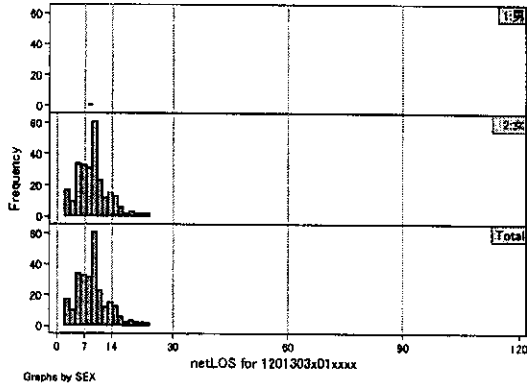
- [1. 概況](#)
- [2. 入院](#)
- [3. 手術・処置](#)
- [4. 処方・注射](#)
- [5. 検査・画像](#)
- [6. 放治・リハ](#)
- [7. その他](#)
- [8. 診療密度](#)

[一覧に戻る](#)

DPC6	入院目的	年齢等	手術	処置1	処置2	副傷病	重症度等	出来高	点数<I	入院期間I	点数<II	入院期間II	点数≥II	特定入院期間
120130	3	x	01	x	x	x	x	0	3,164	5	2,421	10	2,058	14

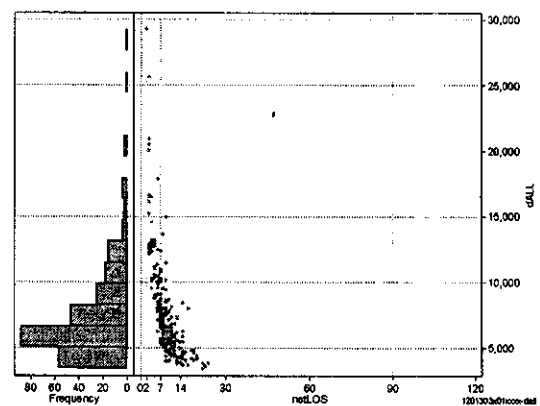
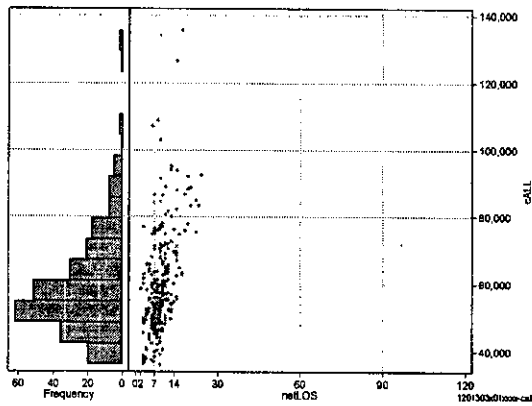
性別・年齢・機関別基礎集計

	N	Median	Mean	STD	Min	1%	5%	25%	75%	95%	99%	Max
netLOS	267	9.0	9.2	4.0	2	3	3	7	11	17	22	24



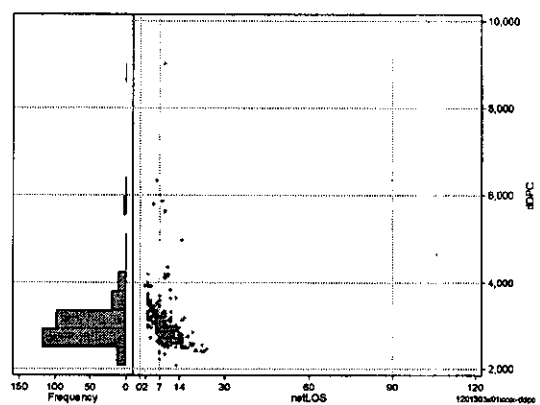
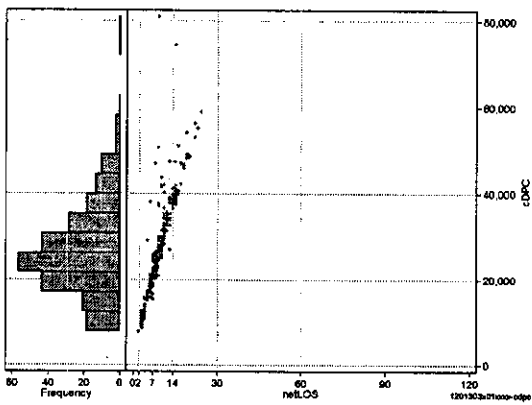
総点数の合計

	N	Median	Mean	STD	Min	1%	5%	25%	75%	95%	99%	Max
cAll	267	56,176.0	59,880.7	15,870.4	36,038	36,754	39,084	49,583	66,989	88,726	126,471	135,494
dAll	267	6,489.3	7,555.5	3,605.5	3,424	3,683	4,021	5,368	8,631	13,611	20,921	29,263



包括対象部分

	N	Median	Mean	STD	Min	1%	5%	25%	75%	95%	99%	Max
cDPC	267	25,507.0	27,297.6	11,115.8	7,833	9,013	11,123	20,072	33,644	47,349	58,864	81,076
dDPC	267	2,936.8	3,054.2	640.4	2,083	2,321	2,499	2,741	3,163	3,934	5,857	9,008



各項目のページへ:

- [1. 概況](#)
- [2. 入院](#)
- [3. 手術・処置](#)
- [4. 処方・注射](#)
- [5. 検査・画像](#)
- [6. 放治・リハ](#)
- [7. その他](#)
- [8. 診療密度](#)

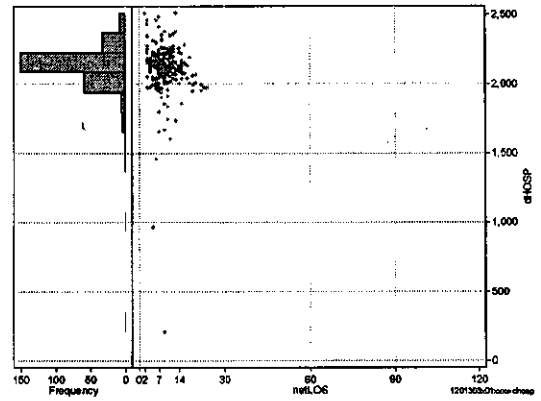
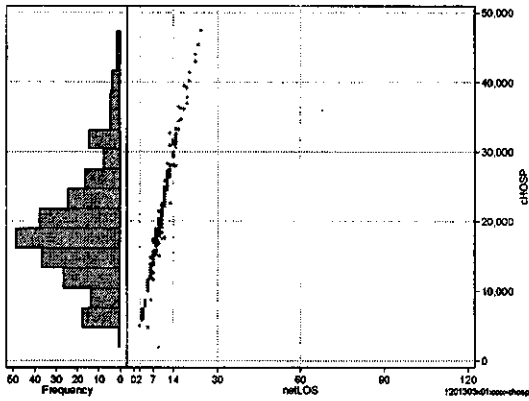
[一覧に戻る](#)

DPC6	入院目的	年齢等	手術	処置1	処置2	副傷病	重症度等	出来高	点数<I	入院期間I	点数<II	入院期間II	点数≥II	特定入院期間
120130	3	x	01	x	x	x	x	0	3,164	5	2,421	10	2,058	14

入院日数依存部分(入院管理料+加算+入院時食事療養等+調剤+調期)

cHOSP=cNYUIN+cSHOKUJI+cRxCHO+cRxCHOki

	N	Median	Mean	STD	Min	1%	5%	25%	75%	95%	99%	Max
cHOSP	267	18,562.0	19,372.4	8,332.7	1,882	5,019	6,790	14,029	23,581	34,718	43,967	47,404
dHOSP	267	2,121.8	2,112.4	189.5	209	1,457	1,914	2,076	2,186	2,320	2,488	2,514
cNyuin	267	17,100.0	17,569.3	7,511.9	162	4,680	6,147	12,642	21,463	31,454	39,326	42,354
cShokuji	267	1,519.0	1,723.3	853.0	0	424	585	1,100	2,120	3,392	4,452	4,966
cRxCho	267	42.0	40.3	24.9	0	0	7	21	56	91	105	140
cRxChoKi	267	42.0	39.5	23.7	0	0	0	42	42	84	84	84
dNyuin	267	1,928.3	1,918.0	185.8	18	1,267	1,736	1,897	2,012	2,077	2,292	2,340
dShokuji	267	187.4	184.9	28.5	0	118	139	170	199	218	262	313
dRxCho	267	4.7	4.4	1.9	0	0	1	3	6	7	7	7
dRxChoKi	267	4.7	5.1	4.1	0	0	0	3	7	12	21	28



各項目のページへ:

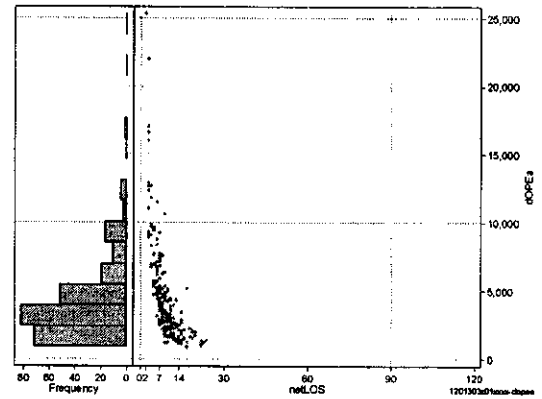
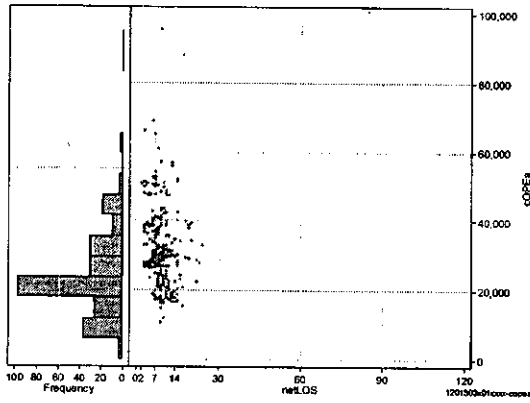
- [1. 概況](#)
- [2. 入院](#)
- [3. 手術・処置](#)
- [4. 処方・注射](#)
- [5. 検査・画像](#)
- [6. 放・リハ](#)
- [7. その他](#)
- [8. 診療密度](#)

[一覧に戻る](#)

DPC6	入院目的	年齢等	手術	処置1	処置2	副傷病	重症度等	出来高	点数<I	入院期間I	点数<II	入院期間II	点数≥II	特定入院期間
120130	3	x	01	x	x	x	x	0	3,164	5	2,421	10	2,058	14

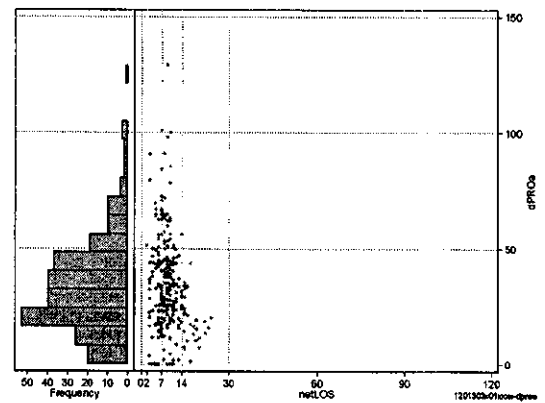
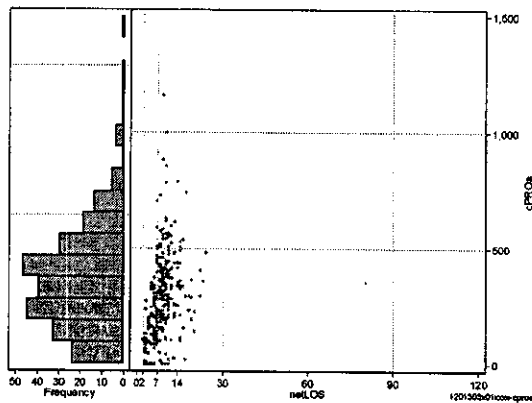
手術(手術(薬剤・材料以外)+手術(薬剤・材料))

	N	Median	Mean	STD	Min	1%	5%	25%	75%	95%	99%	Max
cOPEa	267	29,758.0	32,204.5	11,577.0	10,801	14,888	17,498	26,539	38,223	51,853	68,888	95,569
dOPEa	267	3,543.2	4,452.6	3,304.6	902	1,129	1,377	2,324	5,177	9,823	17,064	25,346
cOpe	267	27,340.0	29,216.2	10,590.0	10,370	11,578	15,920	22,708	35,220	49,732	63,846	83,222
cOpem	267	1,911.0	2,988.4	4,251.6	416	496	868	1,201	3,048	8,567	17,426	55,468
dOpe	267	3,236.3	4,103.0	3,227.4	769	936	1,206	2,033	4,855	9,247	16,583	24,899
dOpem	267	242.8	349.6	469.4	35	67	89	152	390	848	1,696	6,163



処置(処置(薬剤・材料以外)+処置(薬剤・材料))

	N	Median	Mean	STD	Min	1%	5%	25%	75%	95%	99%	Max
cPROa	267	278.0	292.4	183.7	0	0	21	162	392	590	883	1,163
dPROa	267	30.9	33.8	20.8	0	0	2	19	44	71	100	129
cPro	267	210.0	208.8	156.3	0	0	0	84	311	455	677	990
cProm	267	53.0	83.7	87.4	0	0	0	24	120	236	448	587
dPro	267	21.0	22.8	16.6	0	0	0	11	33	48	85	105
dProm	267	6.3	11.0	12.4	0	0	0	2	16	36	56	65



各項目のページへ:

- [1. 概況](#)
- [2. 入院](#)
- [3. 手術・処置](#)
- [4. 処方・注射](#)
- [5. 検査・画像](#)
- [6. 放治・リハ](#)
- [7. その他](#)
- [8. 診療密度](#)

[一覧に戻る](#)