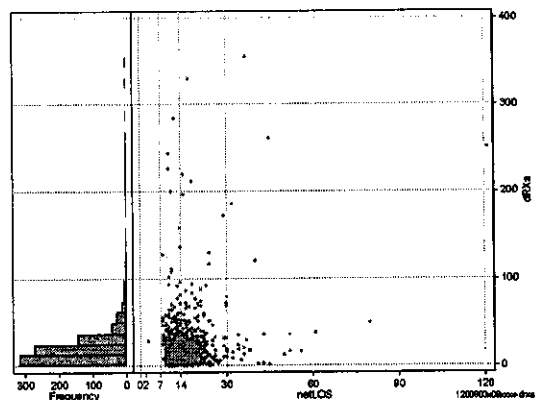
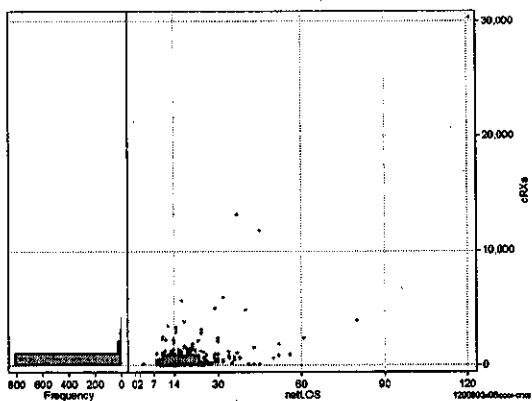


DPC6	入院目的	年齢等	手術	処置1	処置2	副傷病	重症度等	出来高	点数<I	入院期間I	点数<II	入院期間II	点数<III	特定入院期間
120060	3	x	06	x	x	x	x	0	2,746	8	2,075	16	1,764	21

処方(内服+頓服+外用+麻薬)

cRXa=cRxNAI+cRxTON+cRxGAI+cRxMADO

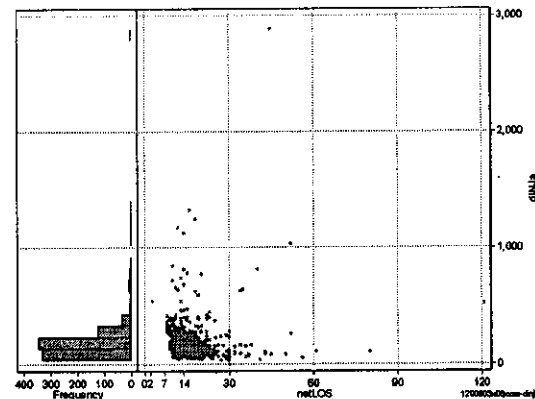
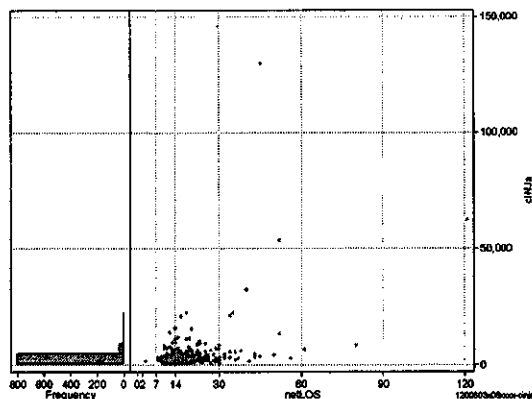
	N	Median	Mean	STD	Min	1%	5%	25%	75%	95%	99%	Max
cRXa	860	234.0	437.2	1,300.1	0	0	27	113	416	1,169	3,792	30,314
dRXa	860	16.5	24.3	33.9	0	0	2	8	28	68	211	355
cRxNai	860	182.0	371.6	1,214.9	0	0	3	73	342	1,013	3,281	27,720
cRxTon	860	0.0	17.9	37.7	0	0	0	0	18	92	167	341
cRxGai	860	13.0	46.4	150.7	0	0	0	0	45	163	447	2,568
cRxMado	860	0.0	1.3	2.9	0	0	0	0	1	7	14	28
dRxNai	860	13.1	20.3	32.3	0	0	0	5	24	61	197	350
dRxTon	860	0.0	1.3	2.7	0	0	0	0	1	8	12	17
dRxGai	860	0.8	2.7	6.8	0	0	0	0	3	10	23	97
dRxMado	860	0.0	0.1	0.2	0	0	0	0	0	1	1	1



注射(皮下筋肉内+静脈内+注射その他)

cINJa=cInjHIKA+cInjJYO+cInjHOKA

	N	Median	Mean	STD	Min	1%	5%	25%	75%	95%	99%	Max
cINJa	860	2,227.5	3,003.4	5,616.7	515	819	1,024	1,638	3,091	6,016	15,800	129,823
dInja	860	155.0	186.0	161.0	34	47	65	109	217	382	809	2,885
cInjHika	860	19.0	134.6	924.4	0	0	0	0	53	353	3,361	22,212
cInjJyo	860	35.5	373.8	1,127.1	0	0	0	0	452	1,446	3,056	24,266
cInjHoka	860	1,886.0	2,495.0	5,197.1	213	545	839	1,317	2,595	4,315	12,929	129,748
dInjHika	860	1.4	8.4	44.8	0	0	0	0	4	24	240	672
dInjJyo	860	2.0	22.0	51.7	0	0	0	0	30	86	170	1,077
dInjHoka	860	131.9	155.6	144.2	13	32	49	86	185	313	652	2,883



各項目のページへ:

- 1. 概況
- 2. 入院
- 3. 手術・処置
- 4. 処方・注射
- 5. 検査・画像
- 6. 放治・リハ
- 7. その他
- 8. 診療密度

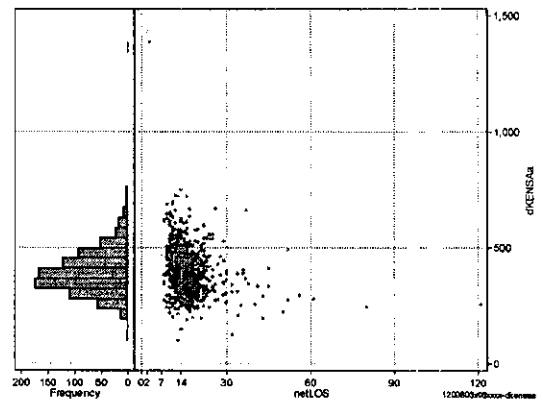
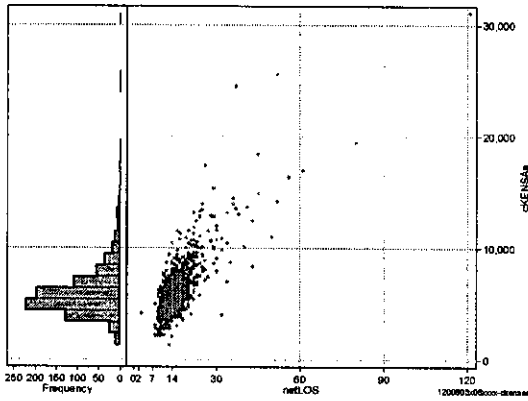
[一覧に戻る](#)

DPC6	入院目的	年齢等	手術	処置1	処置2	副傷病	重症度等	出来高	点数<I	入院期間I	点数<II	入院期間II	点数≥II	特定入院期間
120060	3	x	06	x	x	x	x	0	2,746	8	2,075	16	1,764	21

検査(検査(薬剤・材料以外)+検査(薬剤・材料))

	N	Median	Mean	STD	Min	1%	5%	25%	75%	95%	99%	Max
cKENSa	860	5,600.5	6,103.8	2,605.3	1,285	2,180	3,508	4,570	6,908	10,679	15,318	31,079
dKENSa	860	380.3	395.2	100.9	99	206	257	331	452	576	668	1,387
cKensam	860	5,600.5	6,085.4	2,554.9	1,285	2,180	3,508	4,570	6,893	10,438	15,318	31,079
dKensam	860	0.0	18.5	167.6	0	0	0	0	0	33	463	4,301
dKensa	860	379.8	394.3	99.7	99	206	256	331	451	570	662	1,387
dKensam	860	0.0	0.9	6.5	0	0	0	0	0	2	23	116

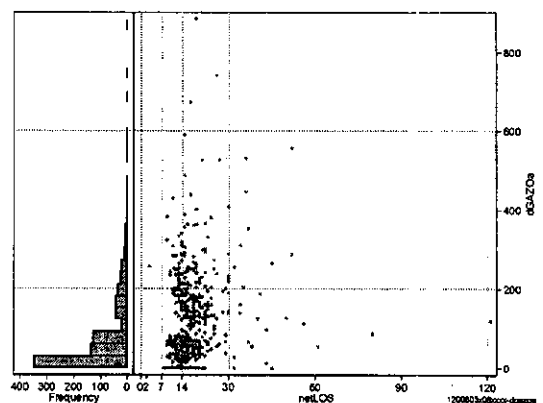
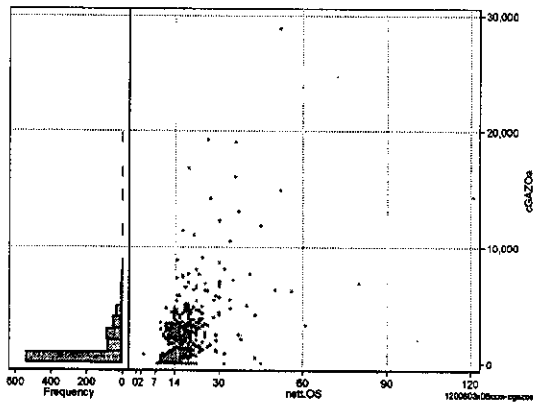
cKENSa=cKENSa+cKENSAm



画像診断(画像診断(薬剤・材料以外)+画像診断(薬剤・材料))

	N	Median	Mean	STD	Min	1%	5%	25%	75%	95%	99%	Max
cGAZOa	860	711.5	1,498.8	2,516.6	0	0	0	0	2,189	5,740	13,049	28,879
dGAZOa	860	56.3	81.0	106.8	0	0	0	0	126	283	487	884
cGAZO	860	660.0	948.3	1,389.7	0	0	0	0	1,243	3,326	7,040	13,026
cGAZOm	860	20.0	550.5	1,251.7	0	0	0	0	487	2,669	5,284	15,853
dGAZO	860	51.3	52.1	58.1	0	0	0	0	70	174	265	388
dGAZOm	860	1.9	29.0	57.9	0	0	0	0	28	133	231	591

cGAZOa=cGAZO+cGAZOm



各項目のページへ:

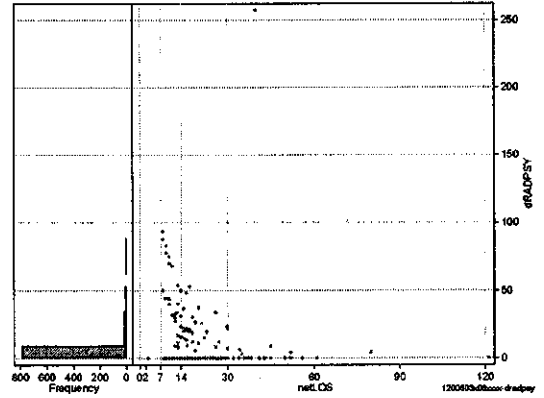
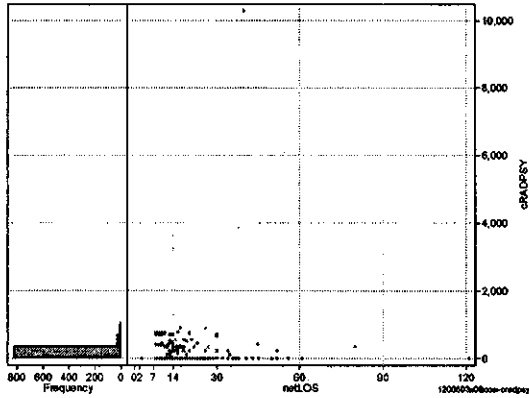
- 1. 概況
- 2. 入院
- 3. 手術・処置
- 4. 処方・注射
- 5. 検査・画像
- 6. 放治・リハ
- 7. その他
- 8. 診療密度

[一覧に戻る](#)

DPC8	入院目的	年齢等	手術	処置1	処置2	副傷病	重症度等	出来高	点数<I	入院期間I	点数<II	入院期間II	点数≥II	特定入院期間
120060	3	x	06	x	x	x	x	0	2,746	8	2,075	16	1,764	21

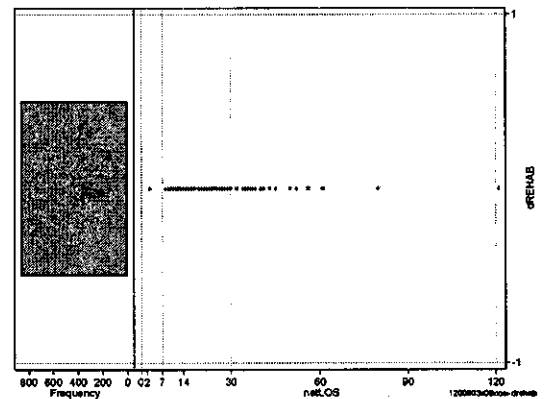
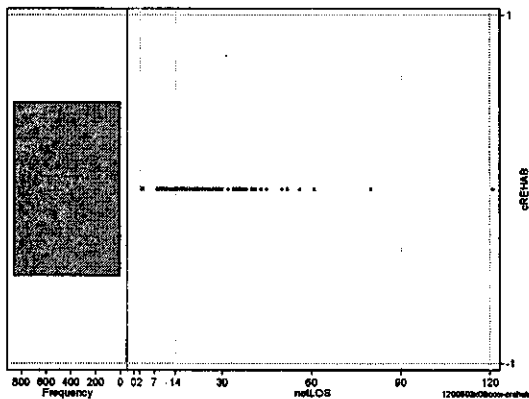
その他放治等(リハビリ除く)(その他-リハビリ)

	N	Median	Mean	STD	Min	1%	5%	25%	75%	95%	99%	Max
cRADPSY	860	0.0	49.6	375.8	0	0	0	0	0	355	750	10,300
dRADPSY	860	0.0	3.2	14.7	0	0	0	0	0	22	75	258



リハビリ

	N	Median	Mean	STD	Min	1%	5%	25%	75%	95%	99%	Max
cRehab	860	0.0	0.0	0.0	0	0	0	0	0	0	0	0
dRehab	860	0.0	0.0	0.0	0	0	0	0	0	0	0	0



各項目のページへ:

- [1. 概況](#)
- [2. 入院](#)
- [3. 手術・処置](#)
- [4. 処方・注射](#)
- [5. 検査・画像](#)
- [6. 放治・リハ](#)
- [7. その他](#)
- [8. 診療密度](#)

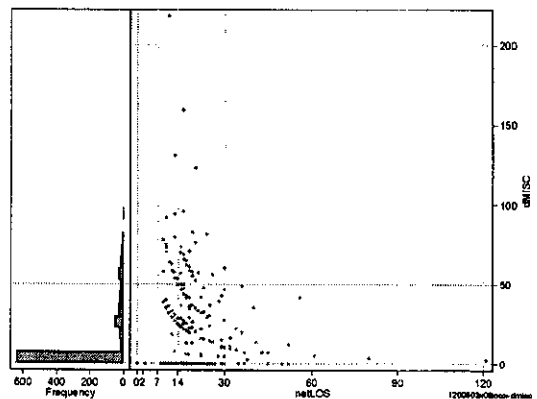
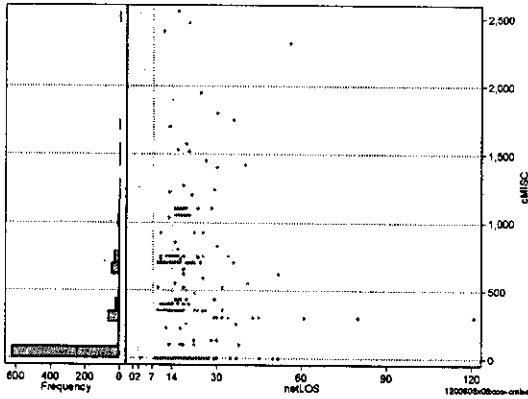
[一覧に戻る](#)

DPC6	入院目的	年齢等	手術	処置1	処置2	副傷病	重症度等	出来高	点数<I	入院期間I	点数<II	入院期間II	点数≥II	特定入院期間
120060	3	x	06	x	x	x	x	0	2,746	8	2,075	16	1,764	21

諸項目(初診料+指導管理料+在宅医療)

cMISC=cSHOSIN+cSHIDO+cZAITAKU

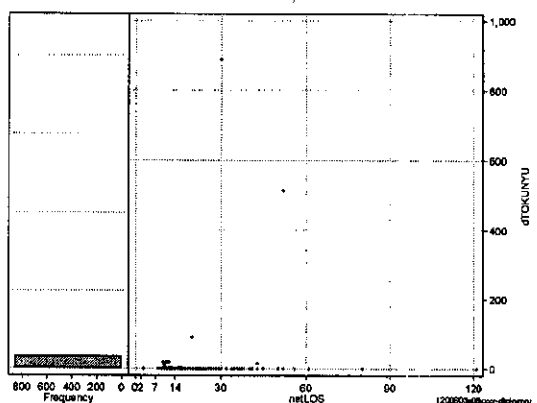
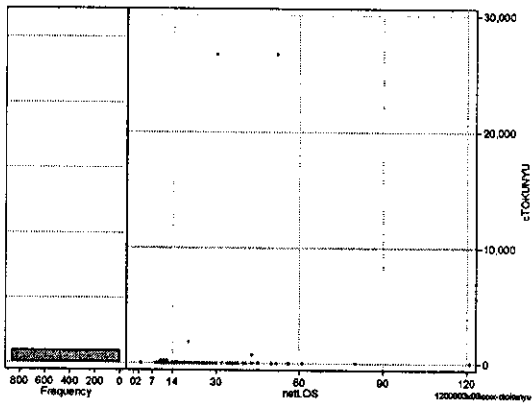
	N	Median	Mean	STD	Min	1%	5%	25%	75%	95%	99%	Max
cMISC	860	0.0	177.6	359.0	0	0	0	0	300	810	1,570	2,550
dMISC	860	0.0	11.0	22.2	0	0	0	0	11	58	81	218
cSHOSIN	860	0.0	11.0	75.6	0	0	0	0	0	0	400	1,030
cShido	860	0.0	151.0	301.1	0	0	0	0	115	750	1,100	1,950
cZaitak	860	0.0	15.6	175.1	0	0	0	0	0	0	0	2,465
dShosin	860	0.0	0.6	4.9	0	0	0	0	0	0	22	79
dShido	860	0.0	9.5	18.9	0	0	0	0	5	55	73	96
dZaitak	860	0.0	0.9	10.8	0	0	0	0	0	0	0	218



特定入院料

cTOKUNYU

	N	Median	Mean	STD	Min	1%	5%	25%	75%	95%	99%	Max
cTokuNyu	860	0.0	66.8	1,286.9	0	0	0	0	0	0	180	26,670
dTokuNyu	860	0.0	1.9	35.1	0	0	0	0	0	0	0	889

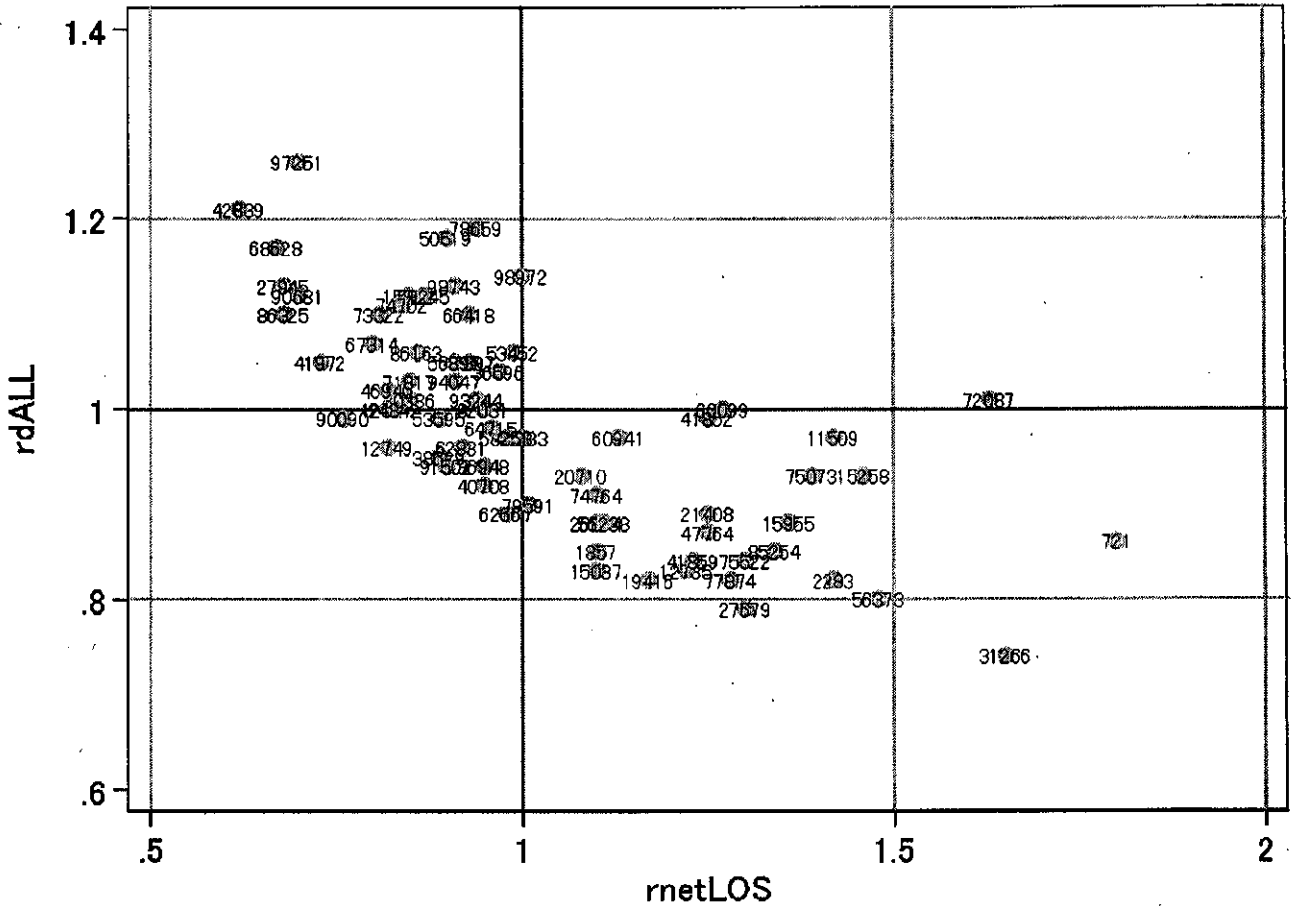


各項目のページへ:

- [1. 概況](#)
- [2. 入院](#)
- [3. 手術・処置](#)
- [4. 処方・注射](#)
- [5. 検査・画像](#)
- [6. 放治・リハ](#)
- [7. その他](#)
- [一覧に戻る](#)

DPC6	入院目的	年齢等	手術	処置1	処置2	副傷病	重症度等	出来高	点数<I	入院 期間I	点数<II	入院 期間II	点数≥II	特定 入院期間
120060	3	x	06	x	x	x	x	0	2,746	8	2,075	16	1,764	21

施設別の診療密度			rnetLOS/rcALL	
症例数合計	netLOSの平均	dALLの平均		
847	15.8	4.777		



1200603x06xxxx-density

各項目のページへ:

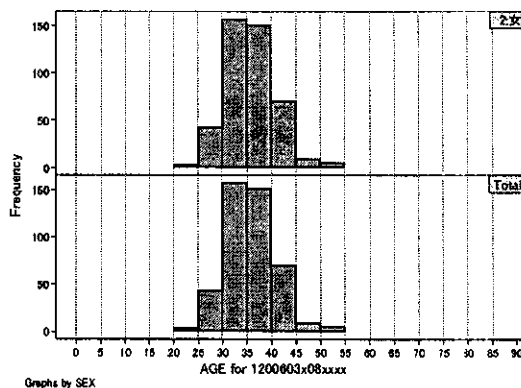
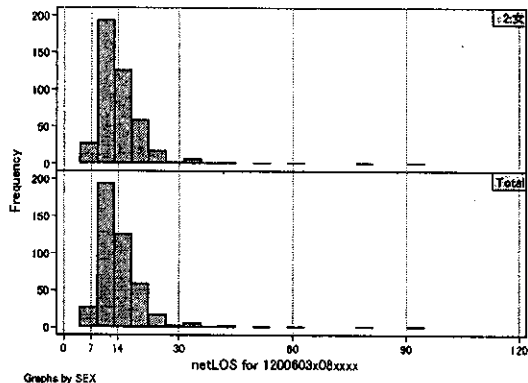
- 1. 概況
- 2. 入院
- 3. 手術・処置
- 4. 処方・注射
- 5. 検査・画像
- 6. 放・治・リハ
- 7. その他
- 8. 診療密度

[一覧に戻る](#)

DPC6	入院目的	年齢等	手術	処置1	処置2	副傷病	重症度等	出来高	点数<I	入院期間	点数<II	入院期間II	点数≥II	特定入院期間
120060	3	x	08	x	x	x	x	0	2,805	8	2,073	15	1,762	21

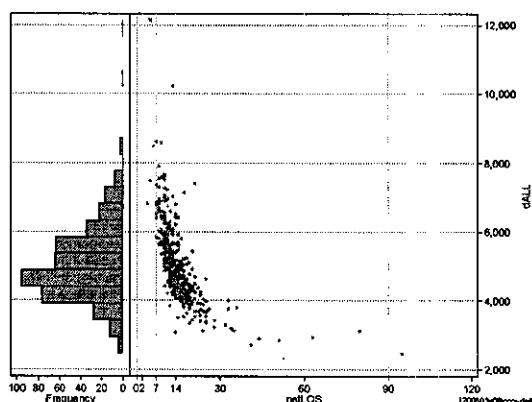
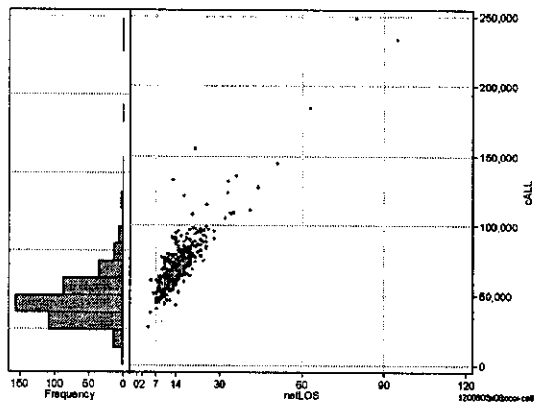
性別・年齢・機関別基礎集計

	N	Median	Mean	STD	Min	1%	5%	25%	75%	95%	99%	Max
netLOS	438	13.0	14.9	7.7	4	7	8	11	17	25	44	95



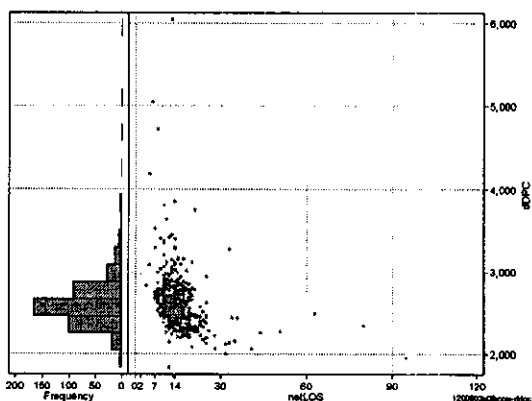
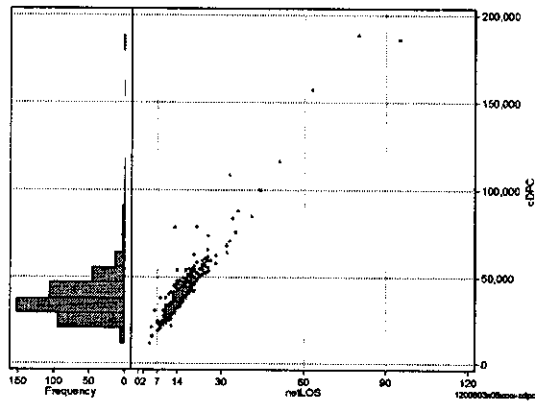
総点数の合計

	N	Median	Mean	STD	Min	1%	5%	25%	75%	95%	99%	Max
cAll	438	66,517.0	70,415.4	20,299.6	27,286	44,089	50,721	59,219	76,382	97,341	144,866	248,978
dAll	438	4,876.6	5,060.7	1,120.0	2,458	2,928	3,529	4,292	5,667	6,982	8,501	12,135



包括対象部分

	N	Median	Mean	STD	Min	1%	5%	25%	75%	95%	99%	Max
cDPC	438	34,981.0	38,442.6	17,198.3	11,342	18,898	22,307	29,285	43,559	59,716	108,225	188,469
dDPC	438	2,573.0	2,633.3	363.3	1,834	2,067	2,243	2,451	2,749	3,163	3,851	6,047



各項目のページへ:

- 1. 概況
- 2. 入院
- 3. 手術・処置
- 4. 処方・注射
- 5. 検査・画像
- 6. 放治・リハ
- 7. その他
- 8. 診療密度

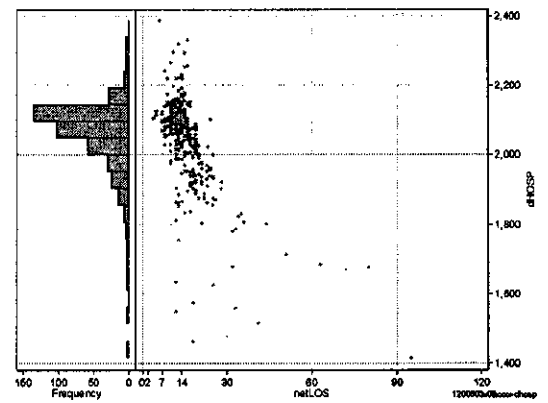
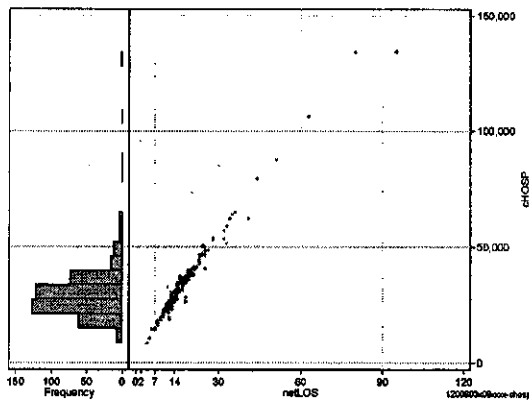
[一覧に戻る](#)

DPC6	入院目的	年齢等	手術	処置1	処置2	副傷病	重症度等	出来高	点数<I	入院期間I	点数<II	入院期間II	点数≥II	特定入院期間
120060	3	x	08	x	x	x	x	0	2,805	8	2,073	15	1,762	21

入院日数依存部分(入院管理料+加算+入院時食事療養等+調剤+調期)

cHOSP=cNYUIN+cSHOKUJI+cRxCHO+cRxCHOki

	N	Median	Mean	STD	Min	1%	5%	25%	75%	95%	99%	Max
cHOSP	438	27,971.5	29,989.7	12,336.8	8,416	14,477	16,624	23,126	34,448	46,955	79,281	134,508
dHOSP	438	2,081.0	2,051.0	119.6	1,416	1,559	1,833	2,015	2,118	2,173	2,295	2,388
cNyuin	438	25,206.5	27,072.1	10,685.2	7,710	13,363	15,446	21,029	30,965	41,942	69,992	116,602
cShokuji	438	2,520.0	2,820.9	1,640.2	636	960	1,152	2,065	3,255	4,996	8,939	19,539
cRxCho	438	63.0	67.4	50.8	0	0	14	42	84	126	210	560
cRxChoKi	438	42.0	29.3	28.4	0	0	0	0	42	84	84	168
dNyuin	438	1,900.1	1,858.7	120.3	1,203	1,375	1,649	1,816	1,927	1,971	2,044	2,194
dShokuji	438	188.4	185.8	23.0	96	120	145	174	199	215	264	295
dRxCho	438	4.7	4.5	1.7	0	0	1	4	6	7	7	7
dRxChoKi	438	2.2	2.1	2.1	0	0	0	0	4	6	8	11



各項目のページへ:

- 1. 概況
- 2. 入院
- 3. 手術・処置
- 4. 処方・注射
- 5. 検査・画像
- 6. 放治・リハ
- 7. その他
- 8. 診療密度

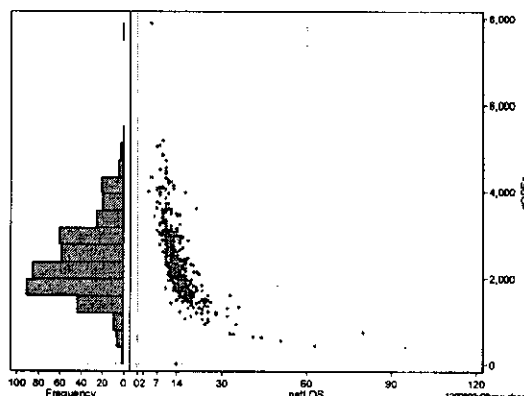
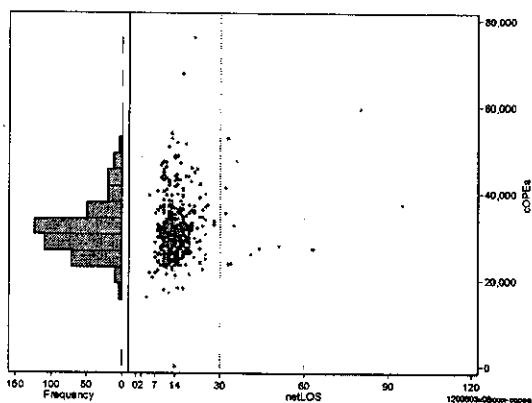
[一覧に戻る](#)

DPC6	入院目的	年齢等	手術	処置1	処置2	副傷病	重症度等	出来高	点数<I	入院期間I	点数<II	入院期間II	点数≥II	特定入院期間
120060	3	x	08	x	x	x	x	0	2,805	8	2,073	15	1,762	21

手術(手術(薬剤・材料以外)+手術(薬剤・材料))

cOPEa=cOPE+cOPEm

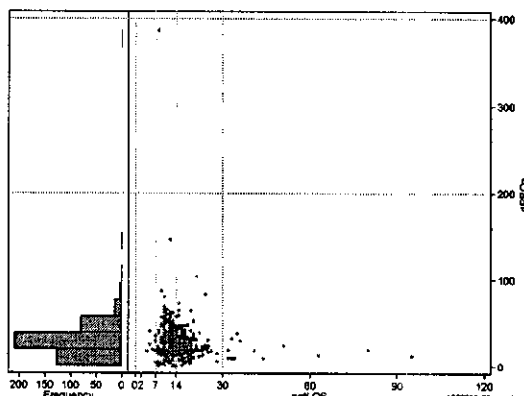
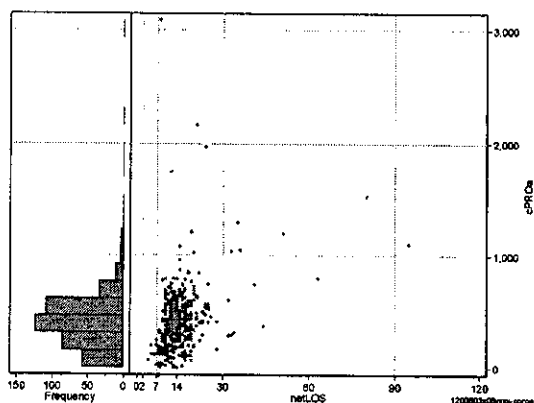
	N	Median	Mean	STD	Min	1%	5%	25%	75%	95%	99%	Max
cOPEa	438	30,847.0	31,703.4	7,176.8	0	17,931	23,189	27,211	34,436	45,431	52,675	75,774
dOPEa	438	2,237.6	2,408.4	903.8	0	620	1,210	1,773	2,943	4,061	4,839	7,876
cOpe	438	23,750.0	24,727.9	4,226.9	0	15,770	20,760	22,340	26,480	31,680	40,200	44,140
cOpem	438	5,674.5	6,975.4	4,691.7	0	774	1,590	3,567	9,359	16,740	24,629	36,482
dOpe	438	1,818.9	1,882.0	678.3	0	435	1,015	1,427	2,218	3,020	3,754	7,298
dOpem	438	417.5	526.5	383.6	0	59	101	240	740	1,219	1,838	2,272



処置(処置(薬剤・材料以外)+処置(薬剤・材料))

cPROa=cPRO+cPROm

	N	Median	Mean	STD	Min	1%	5%	25%	75%	95%	99%	Max
cPROa	438	405.5	422.7	287.7	0	15	60	249	542	793	1,530	3,089
dPROa	438	28.0	30.0	23.8	0	1	5	18	38	59	82	386
cPro	438	294.0	300.0	179.8	0	0	15	168	401	569	891	1,170
cProm	438	72.0	122.8	196.8	0	0	11	36	177	274	552	2,809
dPro	438	21.0	20.9	11.7	0	0	2	13	29	40	52	60
dProm	438	5.5	9.2	19.0	0	0	1	3	12	22	42	351



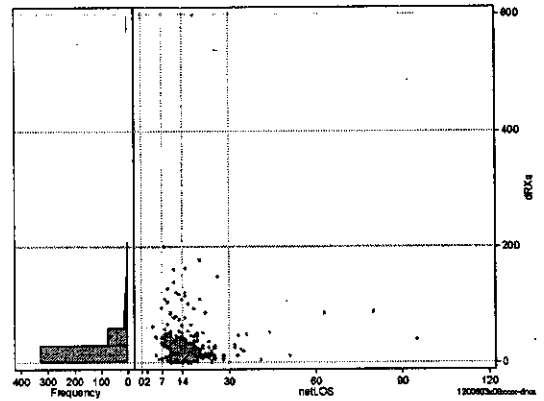
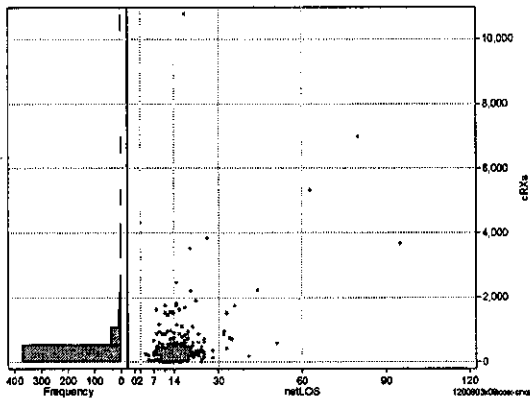
各項目のページへ:

- [1. 概況](#)
- [2. 入院](#)
- [3. 手術・処置](#)
- [4. 処方・注射](#)
- [5. 検査・画像](#)
- [6. 放治・リハ](#)
- [7. その他](#)
- [8. 診療密度](#)

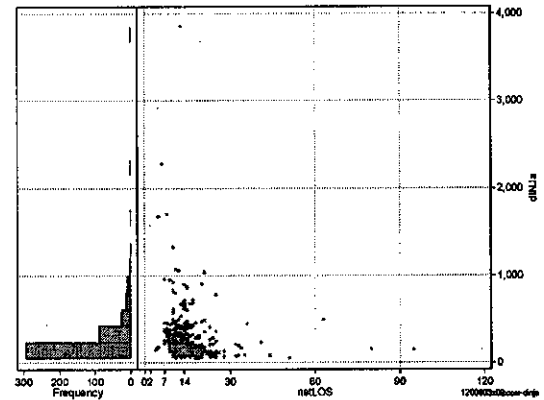
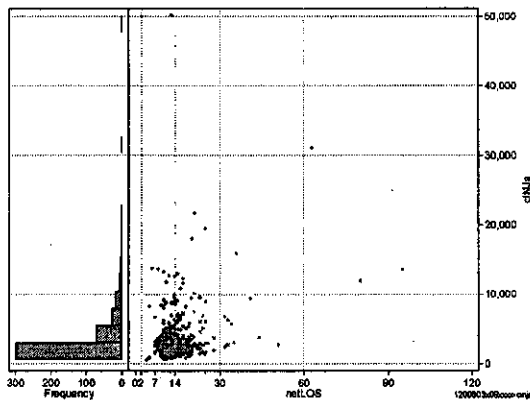
[一覧に戻る](#)

DPC6	入院目的	年齢等	手術	処置1	処置2	副傷病	重症度等	出来高	点数<I	入院期間I	点数<II	入院期間II	点数≥II	特定入院期間
120060	3	x	08	x	x	x	x	0	2,805	8	2,073	15	1,762	21

処方(内服+頓服+外用+麻薬)													cRx=cRxNAI+cRxTON+cRxGAI+cRxMADO												
	N	Median	Mean	STD	Min	1%	5%	25%	75%	95%	99%	Max													
cRxNa	438	249.0	407.8	777.4	0	0	27	134	389	1,445	3,669	10,762													
dRxNa	438	17.9	26.5	38.7	0	0	2	10	30	86	160	598													
cRxNai	438	199.5	321.7	703.7	0	0	0	85	313	905	2,590	10,762													
cRxTon	438	0.0	17.3	32.3	0	0	0	0	18	87	131	199													
cRxGai	438	16.0	67.7	246.5	0	0	0	0	44	170	1,440	3,198													
cRxMado	438	1.0	1.2	2.4	0	0	0	0	1	6	11	21													
dRxNai	438	14.3	20.5	35.4	0	0	0	7	23	58	118	598													
dRxTon	438	0.0	1.6	3.3	0	0	0	0	1	10	13	22													
dRxGai	438	1.1	4.3	13.9	0	0	0	0	4	13	90	130													
dRxMado	438	0.0	0.1	0.1	0	0	0	0	0	0	1	1													



注射(皮下筋肉内+静脈内+注射その他)													cINJa=cInjHIKA+cInjJYO+cInjHOKA												
	N	Median	Mean	STD	Min	1%	5%	25%	75%	95%	99%	Max													
cINJa	438	2,556.5	3,561.2	3,896.4	572	783	1,136	1,749	3,608	9,525	18,107	50,164													
dInja	438	181.0	258.8	289.0	45	60	75	123	292	685	1,328	3,859													
cInjHika	438	24.0	508.8	1,757.2	0	0	0	0	66	3,955	8,945	14,471													
cInjJyo	438	96.0	564.2	1,284.7	0	0	0	0	648	2,203	6,722	11,994													
cInjHoka	438	1,949.0	2,490.3	3,084.8	323	476	734	1,360	2,635	6,102	12,976	50,055													
dInjHika	438	1.5	36.2	132.8	0	0	0	0	5	288	678	1,344													
dInjJyo	438	7.2	37.5	96.6	0	0	0	0	45	136	332	1,199													
dInjHoka	438	142.9	185.1	242.5	21	29	50	94	205	384	797	3,850													



各項目のページ:

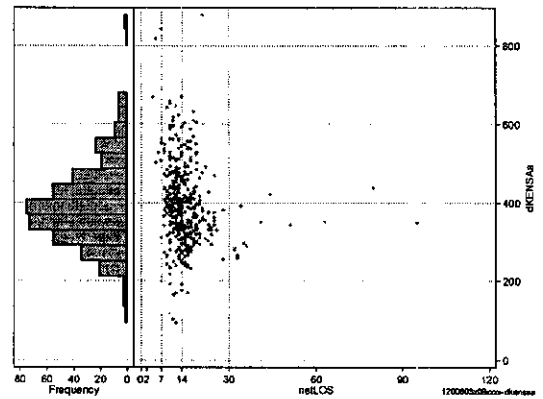
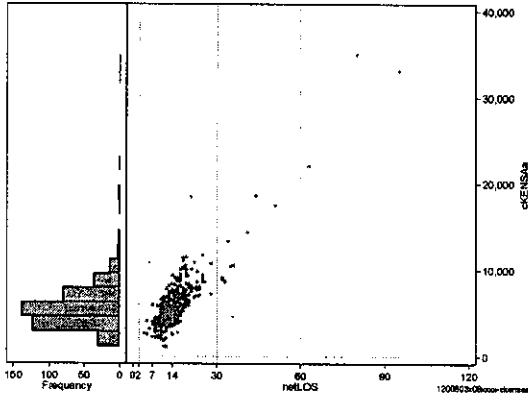
- 1. 概況
- 2. 入院
- 3. 手術・処置
- 4. 処方・注射
- 5. 検査・画像
- 6. 放治・リハ
- 7. その他
- 8. 診療密度

[一覧に戻る](#)

DPC6	入院目的	年齢等	手術	処置1	処置2	副傷病	重症度等	出来高	点数<I	入院期間I	点数<II	入院期間II	点数≥II	特定入院期間
120060	3	x	08	x	x	x	x	0	2,805	8	2,073	15	1,762	21

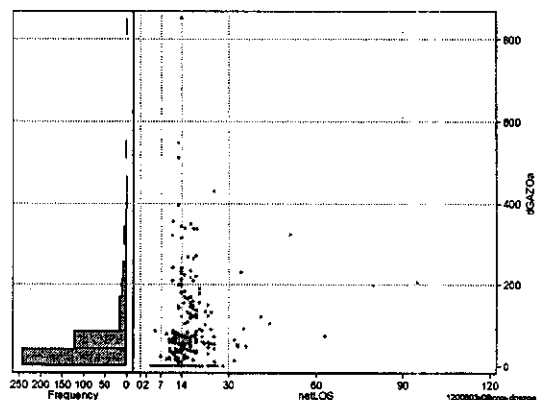
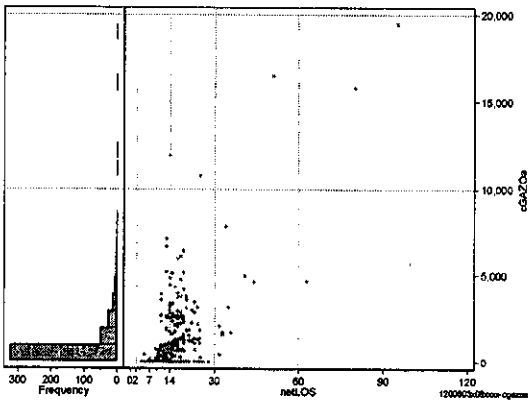
検査(検査(薬剤・材料以外)+検査(薬剤・材料))

	N	Median	Mean	STD	Min	1%	5%	25%	75%	95%	99%	Max
cKENSa	438	5,205.5	5,767.5	3,099.5	1,135	2,035	2,345	4,160	6,790	10,010	18,445	34,921
dKENSa	438	383.0	393.6	106.9	95	171	242	321	452	588	669	878
cKensam	438	5,205.5	5,735.9	3,033.0	1,135	2,035	2,345	4,160	6,790	10,003	17,478	34,921
dKensam	438	0.0	31.6	371.4	0	0	0	0	0	29	463	7,420
dKensa	438	382.9	391.8	103.8	95	171	242	321	448	572	656	842
dKensam	438	0.0	1.7	18.3	0	0	0	0	0	2	42	353



画像診断(画像診断(薬剤・材料以外)+画像診断(薬剤・材料))

	N	Median	Mean	STD	Min	1%	5%	25%	75%	95%	99%	Max
cGAZOa	438	261.0	974.3	2,003.9	0	0	0	0	1,007	4,157	10,770	19,453
dGAZOa	438	20.1	54.2	90.2	0	0	0	0	65	230	397	851
cGAZO	438	225.0	663.7	1,178.0	0	0	0	0	880	2,563	6,150	11,559
cGAZOm	438	16.0	310.6	955.0	0	0	0	0	72	1,640	5,686	9,876
dGAZO	438	14.2	38.0	53.1	0	0	0	0	61	135	213	439
dGAZOm	438	0.9	16.2	45.4	0	0	0	0	5	102	194	437



各項目のページへ:

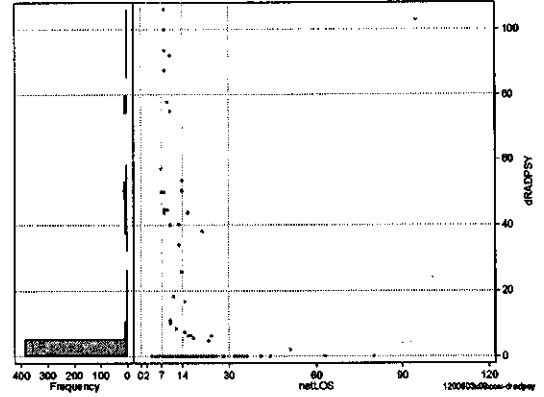
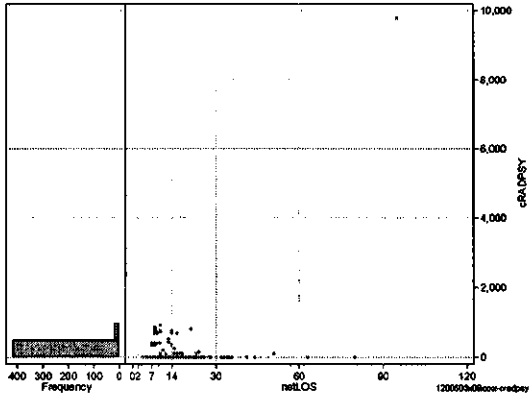
- 1. 概況
- 2. 入院
- 3. 手術・処置
- 4. 処方・注射
- 5. 検査・画像
- 6. 放治・リハ
- 7. その他
- 8. 診療密度

[一覧に戻る](#)

DPC6	入院目的	年齢等	手術	処置1	処置2	副傷病	重症度等	出来高	点数<I	入院期間I	点数<II	入院期間II	点数≥II	特定入院期間
120060	3	x	08	x	x	x	x	0	2,805	8	2,073	15	1,762	21

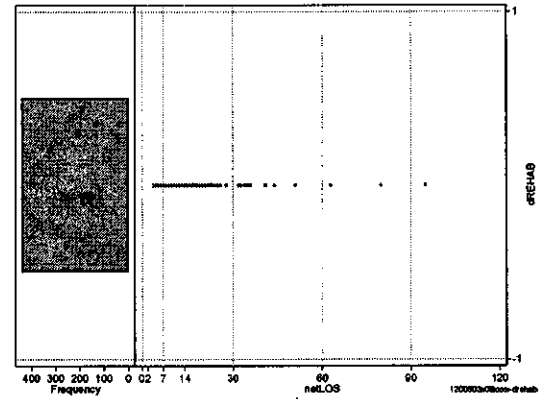
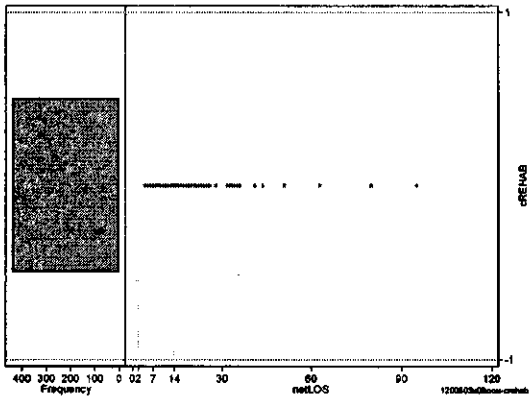
その他放治等(リハビリ除く)(その他-リハビリ)

	N	Median	Mean	STD	Min	1%	5%	25%	75%	95%	99%	Max
cRADPSY	438	0.0	79.9	495.8	0	0	0	0	0	440	800	9,776
dRADPSY	438	0.0	6.2	19.1	0	0	0	0	0	50	92	106



リハビリ

	N	Median	Mean	STD	Min	1%	5%	25%	75%	95%	99%	Max
cRehab	438	0.0	0.0	0.0	0	0	0	0	0	0	0	0
dRehab	438	0.0	0.0	0.0	0	0	0	0	0	0	0	0



各項目のページへ:

- 1. 概況
- 2. 入院
- 3. 手術・処置
- 4. 処方・注射
- 5. 検査・画像
- 6. 放治・リハ
- 7. その他
- 8. 診療密度

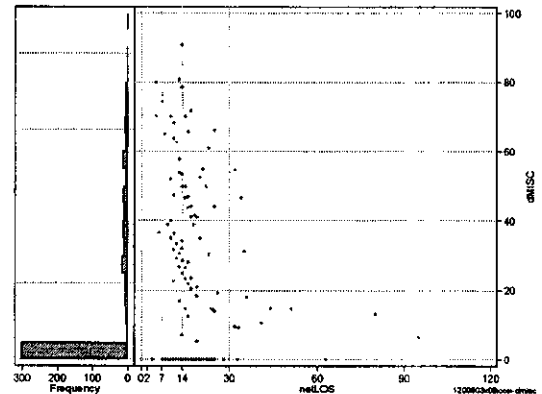
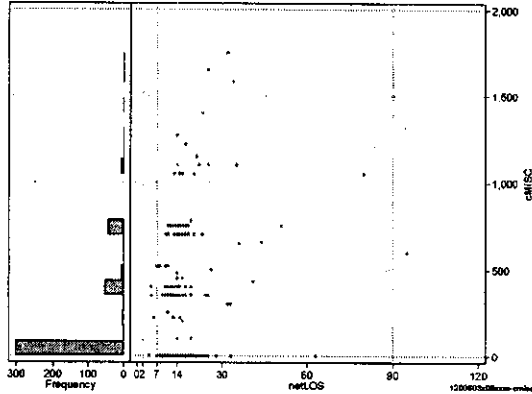
[一覧に戻る](#)

DPC6	入院目的	年齢等	手術	処置1	処置2	副傷病	重症度等	出来高	点数<I	入院期間I	点数<II	入院期間II	点数<III	特定入院期間
120060	3	x	08	x	x	x	x	0	2,805	8	2,073	15	1,762	21

諸項目(初診料+指導管理料+在宅医療)

cMISC=cSHOSIN+cSHIDO+cZAITAKU

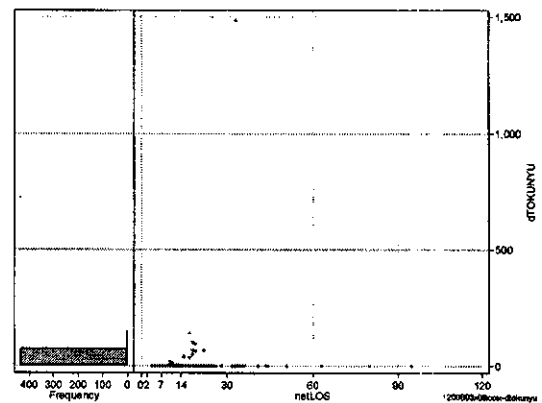
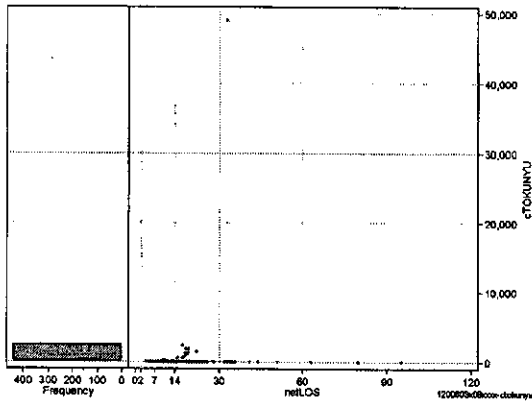
	N	Median	Mean	STD	Min	1%	5%	25%	75%	95%	99%	Max
cMISC	438	0.0	183.7	321.8	0	0	0	0	350	750	1,270	1,750
dMISC	438	0.0	12.3	20.9	0	0	0	0	24	61	74	91
cSHOSIN	438	0.0	5.0	51.0	0	0	0	0	0	0	250	750
cShido	438	0.0	178.6	312.6	0	0	0	0	350	750	1,220	1,750
cZaitak	438	0.0	0.0	0.3	0	0	0	0	0	0	0	6
dShosin	438	0.0	0.2	2.2	0	0	0	0	0	0	9	34
dShido	438	0.0	12.1	20.8	0	0	0	0	23	58	74	91
dZaitak	438	0.0	0.0	0.0	0	0	0	0	0	0	0	0



特定入院料

cTOKUNYU

	N	Median	Mean	STD	Min	1%	5%	25%	75%	95%	99%	Max
cTokuNyu	438	0.0	140.2	2,349.0	0	0	0	0	0	0	1,500	49,000
dTokuNyu	438	0.0	5.0	71.8	0	0	0	0	0	0	68	1,485



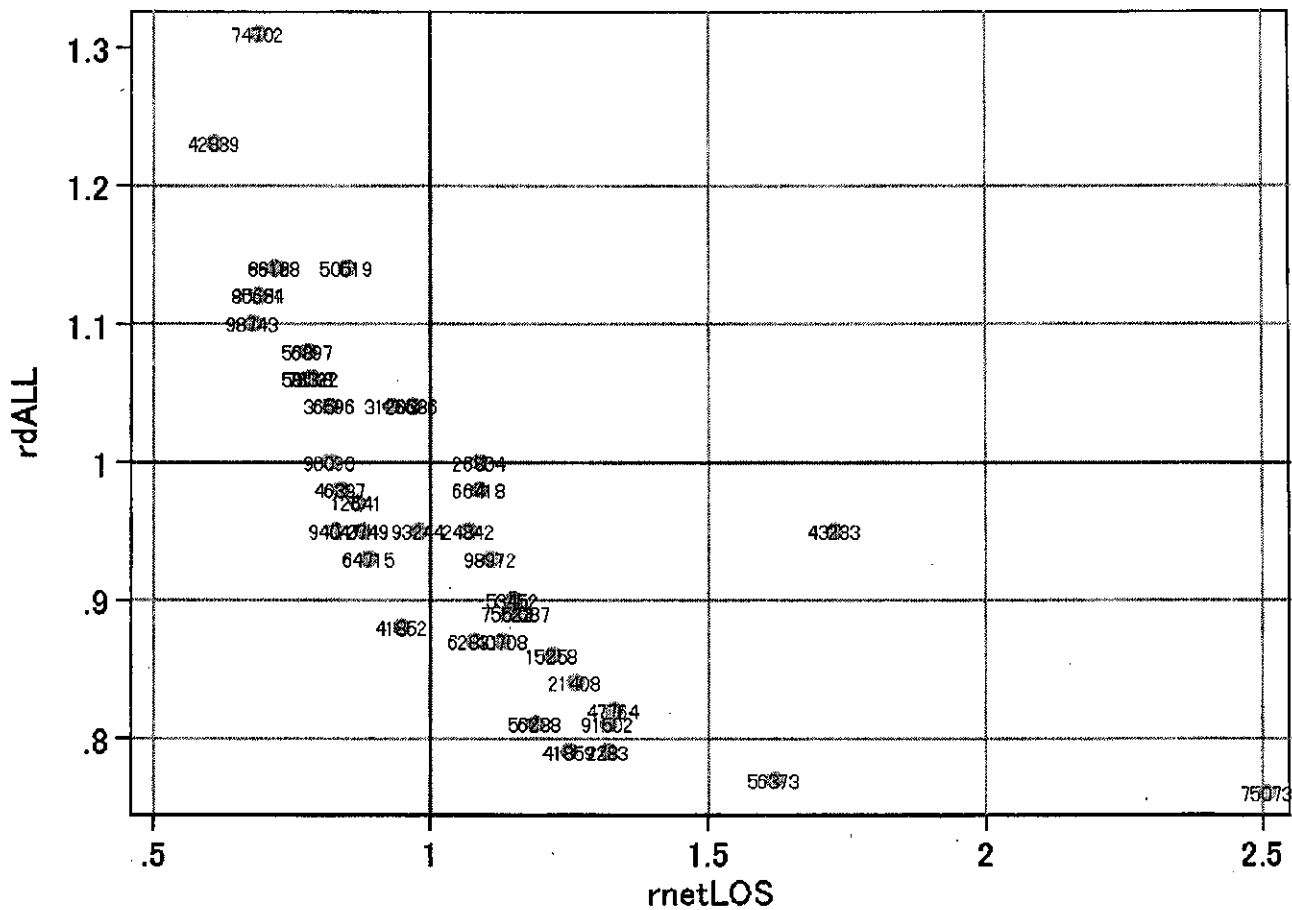
各項目のページへ:

- 1. 概況
- 2. 入院
- 3. 手術・処置
- 4. 処方・注射
- 5. 検査・画像
- 6. 放・リハ
- 7. その他
- 8. 診療密度

一覧に戻る

DPC8	入院目的	年齢等	手術	処置1	処置2	副傷病	重症度等	出来高	点数<I	入院期間I	点数<II	入院期間II	点数<II	特定入院期間
120060	3	x	08	x	x	x	x	0	2,805	8	2,073	15	1,762	21

施設別の診療密度			metLOS/roALL
症例数合計	netLOSの平均	dALLの平均	
377	14.8	5.072	



各項目のページへ:

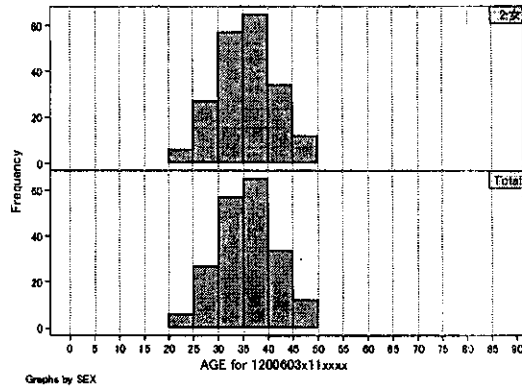
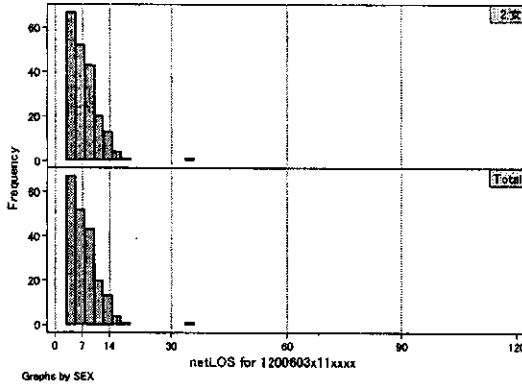
- 1. 概況
- 2. 入院
- 3. 手術・処置
- 4. 処方・注射
- 5. 検査・画像
- 6. 放・リハ
- 7. その他
- 8. 診療密度

[一覧に戻る](#)

DPC6	入院目的	年齢等	手術	処置1	処置2	副傷病	重症度等	出来高	点数<I	入院期間I	点数<II	入院期間II	点数≥II	特定入院期間
120060	3	x	11	x	x	x	x	0	2,886	4	2,227	8	1,893	12

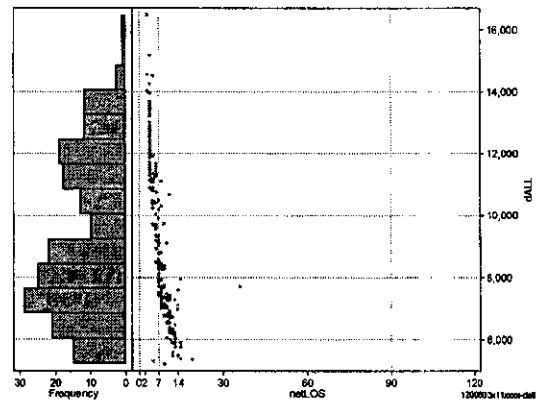
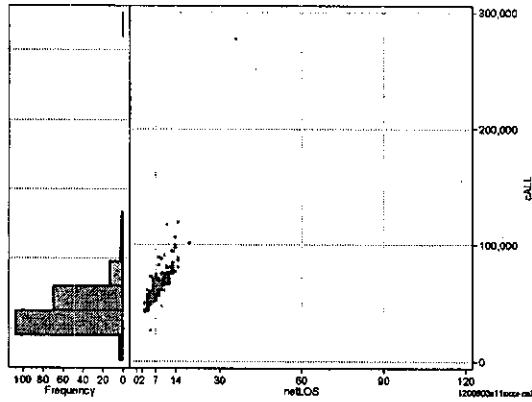
性別・年齢・機関別基礎集計

	N	Median	Mean	STD	Min	1%	5%	25%	75%	95%	99%	Max
netLOS	201	7.0	7.5	3.7	3	3	4	4	9	13	15	36



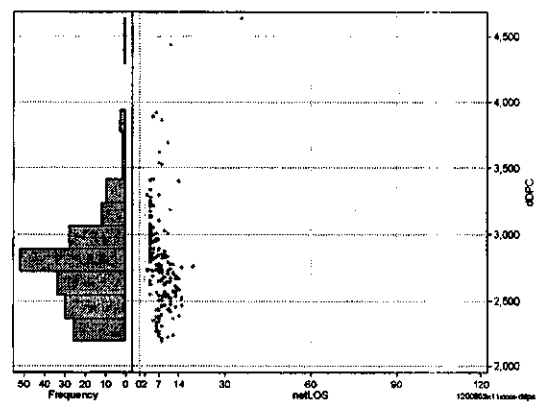
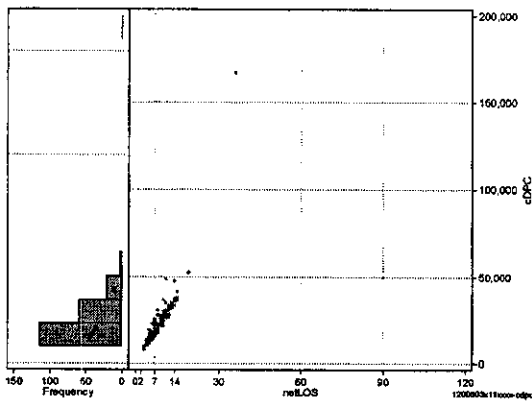
総点数の合計

	N	Median	Mean	STD	Min	1%	5%	25%	75%	95%	99%	Max
cAll	201	59,966.0	63,693.2	20,387.3	26,531	43,511	46,591	52,867	69,855	88,307	117,214	277,074
dAll	201	8,797.8	9,372.8	2,557.8	5,227	5,369	5,867	7,268	11,574	13,574	14,551	16,478



包括対象部分

	N	Median	Mean	STD	Min	1%	5%	25%	75%	95%	99%	Max
cDPC	201	17,746.0	20,876.1	13,351.0	8,168	9,884	11,201	13,328	25,647	36,166	48,818	167,011
dDPC	201	2,736.0	2,775.4	384.2	2,191	2,212	2,246	2,528	2,960	3,409	3,916	4,639



各項目のページへ:

- 1. 概況
- 2. 入院
- 3. 手術・処置
- 4. 処方・注射
- 5. 検査・画像
- 6. 放治・リハ
- 7. その他
- 8. 診療密度

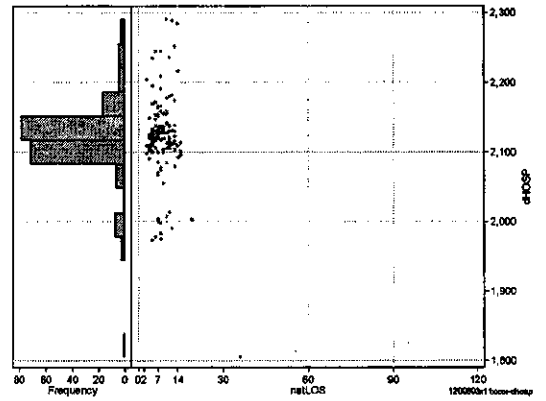
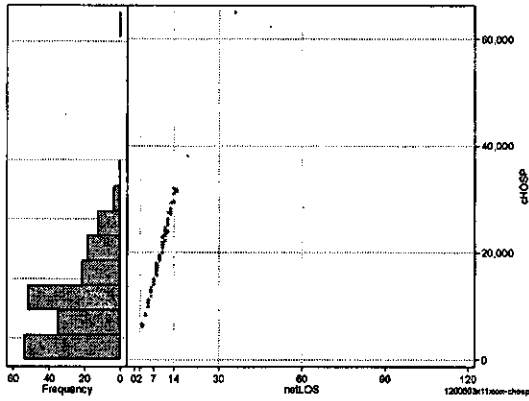
[一覧に戻る](#)

DPC6	入院目的	年齢等	手術	処置1	処置2	副傷病	重症度等	出来高	点数<I	入院 期間I	点数<II	入院 期間II	点数≥II	特定 入院期間
120060	3	x	11	x	x	x	x	0	2,886	4	2,227	8	1,893	12

入院日数依存部分(入院管理料+加算+入院時食事療養等+調剤+調期)

cHOSP=cNYUIN+cSHOKUJI+cRxCHO+cRxCHOKI

	N	Median	Mean	STD	Min	1%	5%	25%	75%	95%	99%	Max
cHOSP	201	14,877.0	15,952.7	7,574.5	6,292	6,613	8,411	8,497	19,400	29,272	31,985	64,977
dHOSP	201	2,120.8	2,118.2	53.4	1,805	1,974	2,004	2,106	2,132	2,204	2,285	2,291
cNyuin	201	13,519.0	14,538.7	6,851.2	5,802	5,928	7,728	7,798	17,789	26,602	29,246	58,802
cShokuji	201	1,302.0	1,351.1	704.7	424	636	636	636	1,736	2,544	3,083	5,874
cRxCho	201	28.0	31.1	26.8	0	0	0	14	42	77	105	217
cRxChoKi	201	42.0	31.8	22.8	0	0	0	0	42	84	84	84
dNyuin	201	1,933.0	1,933.9	49.4	1,633	1,804	1,826	1,930	1,950	1,995	2,089	2,107
dShokuji	201	176.7	175.9	17.9	127	144	154	159	188	203	220	255
dRxCho	201	3.8	3.7	2.2	0	0	0	2	5	7	7	7
dRxChoKi	201	5.3	4.7	3.9	0	0	0	0	7	11	14	14



各項目のページへ:

- [1. 概況](#)
- [2. 入院](#)
- [3. 手術・処置](#)
- [4. 処方・注射](#)
- [5. 検査・画像](#)
- [6. 放治・リハ](#)
- [7. その他](#)
- [8. 診療密度](#)

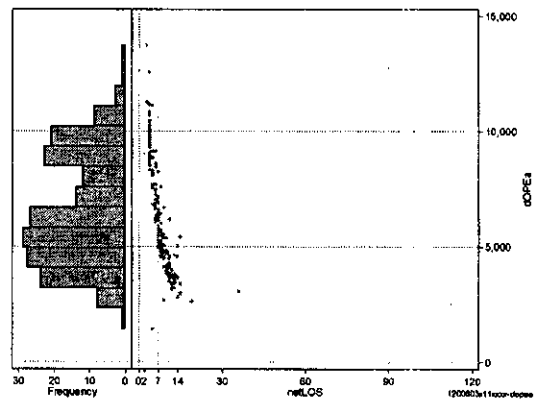
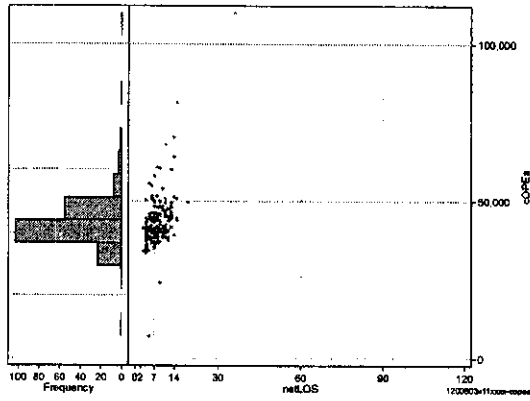
[一覧に戻る](#)

DPC6	入院目的	年齢等	手術	処置1	処置2	副傷病	重症度等	出来高	点数<I	入院期間I	点数<II	入院期間II	点数≥II	特定入院期間
120060	3	x	11	x	x	x	x	0	2,886	4	2,227	8	1,893	12

手術(手術(薬剤・材料以外)+手術(薬剤・材料))

cOPEa=cOPE+cOPEm

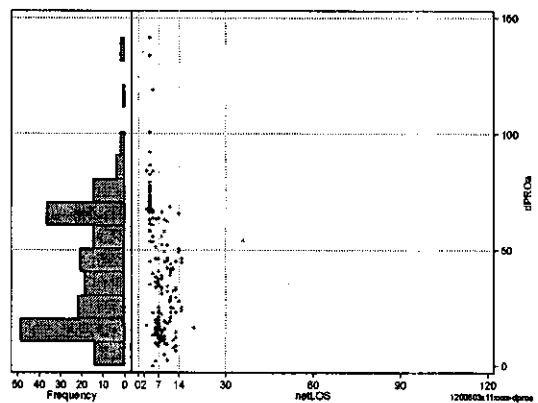
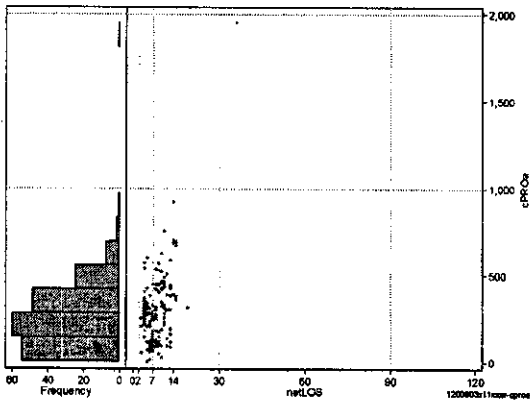
	N	Median	Mean	STD	Min	1%	5%	25%	75%	95%	99%	Max
cOPEa	201	41,171.0	42,744.3	8,655.6	7,090	33,334	34,325	38,315	45,276	54,693	70,189	109,953
dOPEa	201	6,251.9	6,589.1	2,413.0	1,418	2,661	3,363	4,604	8,649	10,331	11,286	13,756
cOpe	201	35,300.0	36,575.0	6,689.4	6,580	32,640	33,040	33,700	37,320	42,560	61,670	98,522
cOpem	201	5,580.0	6,169.2	3,954.4	510	819	1,342	2,805	8,920	12,191	18,393	21,351
dOpe	201	5,231.4	5,677.1	2,122.6	1,316	2,267	2,862	3,993	8,260	8,590	10,880	12,630
dOpem	201	752.1	912.0	642.7	102	142	222	424	1,249	2,032	3,012	4,128



処置(処置(薬剤・材料以外)+処置(薬剤・材料))

cPROa=cPRO+cPROm

	N	Median	Mean	STD	Min	1%	5%	25%	75%	95%	99%	Max
cPROa	201	273.0	275.0	198.7	0	25	66	122	330	568	755	1,952
dPROa	201	37.8	41.4	26.6	0	3	9	17	66	78	119	142
cPro	201	98.0	147.2	169.7	0	0	0	65	175	413	555	1,733
cProm	201	134.0	127.9	90.7	0	0	12	48	193	254	451	482
dPro	201	21.0	18.7	11.4	0	0	0	8	25	38	48	56
dProm	201	13.9	22.7	21.4	0	0	2	6	41	52	94	121



各項目のページへ:

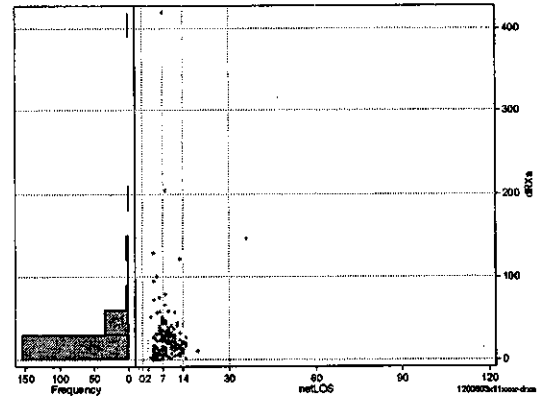
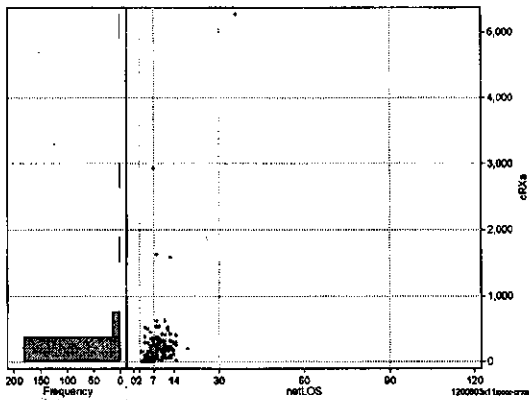
- [1. 概況](#)
- [2. 入院](#)
- [3. 手術・処置](#)
- [4. 処方・注射](#)
- [5. 検査・画像](#)
- [6. 放治・リハ](#)
- [7. その他](#)
- [8. 診療密度](#)

[一覧に戻る](#)

DPC6	入院目的	年齢等	手術	処置1	処置2	副傷病	重症度等	出来高	点数<I	入院期間I	点数<II	入院期間II	点数<III	特定入院期間
120060	3	x	11	x	x	x	x	0	2,886	4	2,227	8	1,893	12

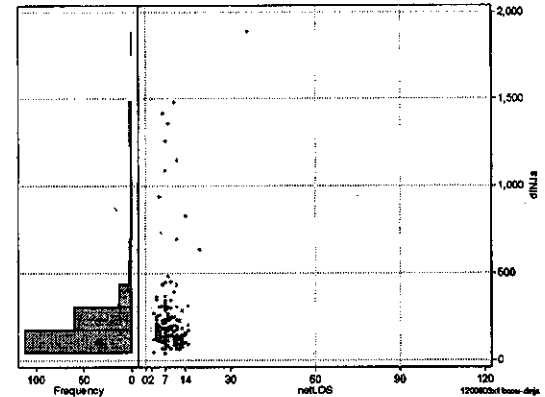
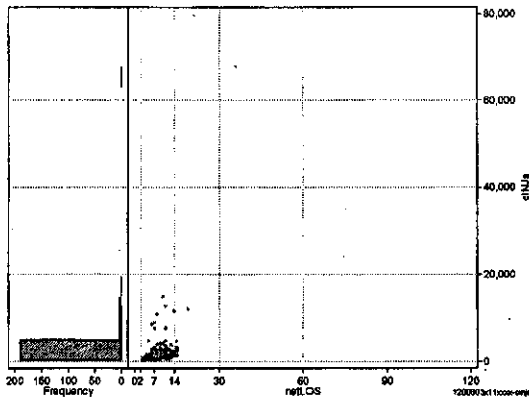
処方(内服+頓服+外用+麻薬)

	N	Median	Mean	STD	Min	1%	5%	25%	75%	95%	99%	Max
cRxa	201	113.0	204.6	457.9	0	0	0	21	244	512	1,633	5,278
dRxa	201	13.9	23.3	38.6	0	0	0	5	29	66	147	419
cRxNai	201	92.0	160.6	322.7	0	0	0	6	201	416	1,579	2,931
cRxTon	201	0.0	9.8	22.8	0	0	0	0	3	53	98	145
cRxGai	201	0.0	33.7	193.1	0	0	0	0	22	97	207	2,677
cRxMado	201	0.0	0.6	1.2	0	0	0	0	1	3	5	6
dRxNai	201	10.3	19.2	36.8	0	0	0	2	24	53	128	419
dRxTon	201	0.0	1.1	2.4	0	0	0	0	1	6	10	13
dRxGai	201	0.0	2.9	7.3	0	0	0	0	3	13	26	74
dRxMado	201	0.0	0.1	0.2	0	0	0	0	0	0	1	1



注射(皮下筋肉内+静脈内+注射その他)

	N	Median	Mean	STD	Min	1%	5%	25%	75%	95%	99%	Max
clNJa	201	1,045.0	2,040.8	5,136.4	143	360	544	660	1,947	4,766	12,831	67,839
dlnja	201	164.8	230.6	251.9	41	62	81	124	230	635	1,415	1,884
clnjHika	201	39.0	392.8	1,486.4	0	0	0	0	90	3,926	6,814	10,175
clnjJyo	201	0.0	313.1	1,131.9	0	0	0	0	386	1,221	2,829	14,757
clnjHoka	201	794.0	1,334.9	3,748.7	133	192	262	521	1,435	2,596	3,899	53,009
dlnjHika	201	4.8	47.0	168.9	0	0	0	0	15	360	963	1,124
dlnjJyo	201	0.0	32.0	60.4	0	0	0	0	55	145	261	410
dlnjHoka	201	138.6	151.6	121.9	23	33	37	97	176	296	414	1,472



各項目のページへ:

- 1. 概況
- 2. 入院
- 3. 手術・処置
- 4. 処方・注射
- 5. 検査・画像
- 6. 放・治・リハ
- 7. その他
- 8. 診療密度

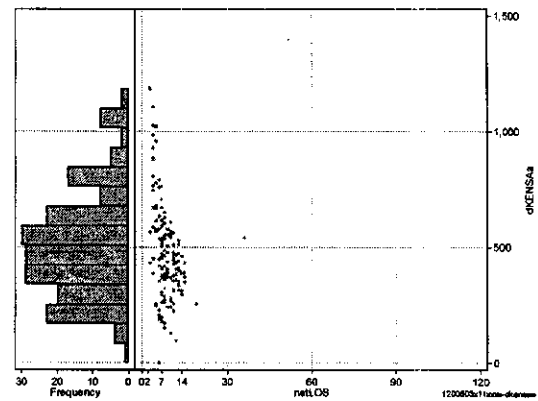
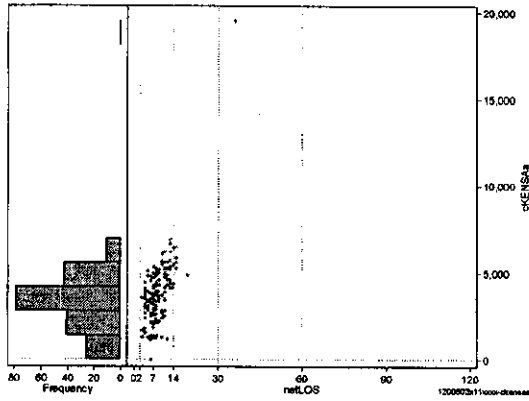
一覧に戻る

DPC6	入院目的	年齢等	手術	処置1	処置2	副傷病	重症度等	出来高	点数<I	入院期間I	点数<II	入院期間II	点数≥II	特定入院期間
120060	3	x	11	x	x	x	x	0	2,886	4	2,227	8	1,893	12

検査(検査(薬剤・材料以外)+検査(薬剤・材料))

cKENSAa=cKENSA+cKENSAm

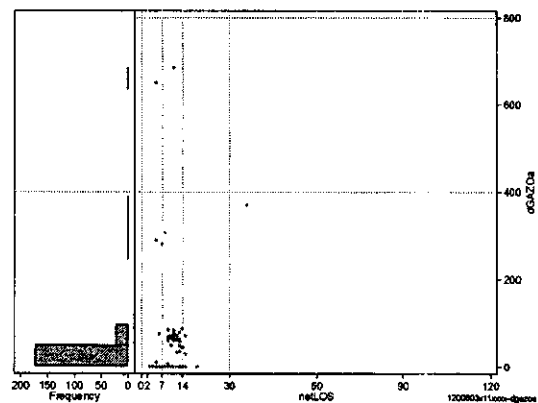
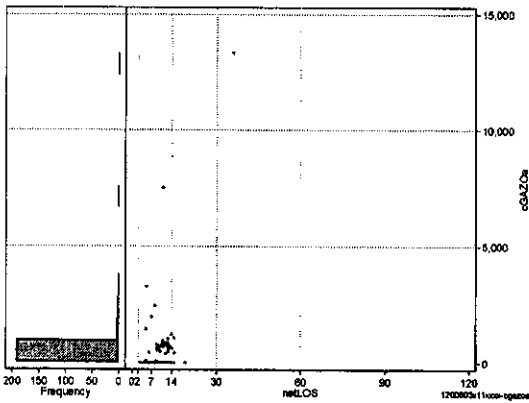
	N	Median	Mean	STD	Min	1%	5%	25%	75%	95%	99%	Max
cKENSAa	201	3,335.0	3,490.3	1,780.8	0	1,155	1,235	2,583	4,365	5,645	6,668	19,506
dKENSAa	201	476.8	513.6	235.1	0	128	176	352	669	985	1,026	1,185
cKensa	201	3,335.0	3,486.9	1,780.1	0	1,155	1,235	2,555	4,365	5,645	6,640	19,478
cKensam	201	0.0	3.4	10.6	0	0	0	0	0	28	56	56
dKensa	201	476.8	513.1	235.3	0	128	176	352	669	985	1,026	1,185
dKensam	201	0.0	0.5	1.9	0	0	0	0	0	4	8	19



画像診断(画像診断(薬剤・材料以外)+画像診断(薬剤・材料))

cGAZOa=cGAZO+cGAZOm

	N	Median	Mean	STD	Min	1%	5%	25%	75%	95%	99%	Max
cGAZOa	201	0.0	248.7	1,139.2	0	0	0	0	0	899	3,247	13,333
dGAZOa	201	0.0	21.8	80.8	0	0	0	0	0	82	370	684
cGAZO	201	0.0	183.1	724.6	0	0	0	0	0	755	2,202	8,322
cGAZOm	201	0.0	65.6	433.3	0	0	0	0	0	142	1,255	5,011
dGAZO	201	0.0	16.1	52.6	0	0	0	0	0	69	275	398
dGAZOm	201	0.0	5.7	32.1	0	0	0	0	0	12	203	292



各項目のページへ:

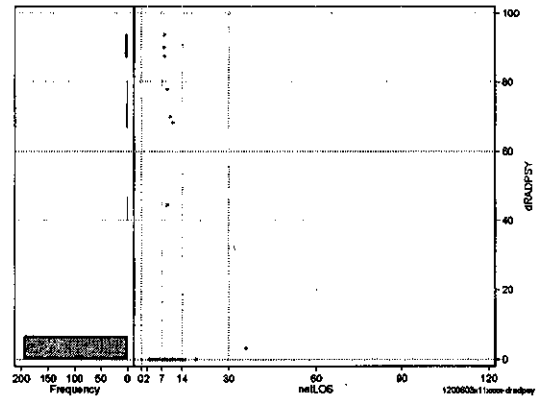
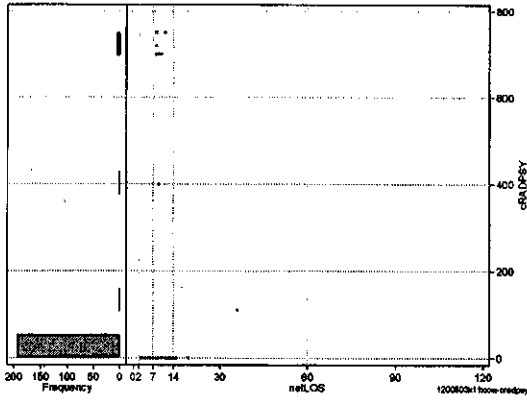
- [1. 概況](#)
- [2. 入院](#)
- [3. 手術・処置](#)
- [4. 処方・注射](#)
- [5. 検査・画像](#)
- [6. 放治・リハ](#)
- [7. その他](#)
- [8. 診療密度](#)

[一覧に戻る](#)

DPC6	入院目的	年齢等	手術	処置1	処置2	副傷病	重症度等	出来高	点数<I	入院期間I	点数<II	入院期間II	点数≥II	特定入院期間
120060	3	x	11	x	x	x	x	0	2,886	4	2,227	8	1,893	12

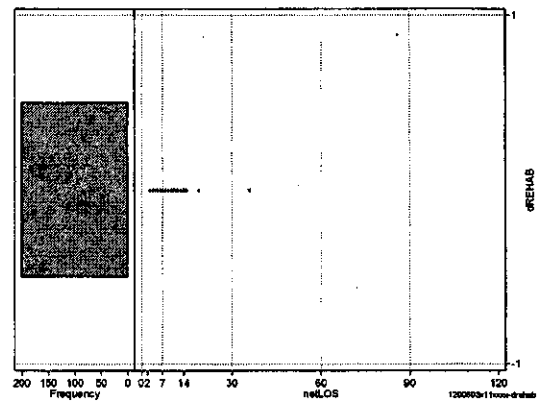
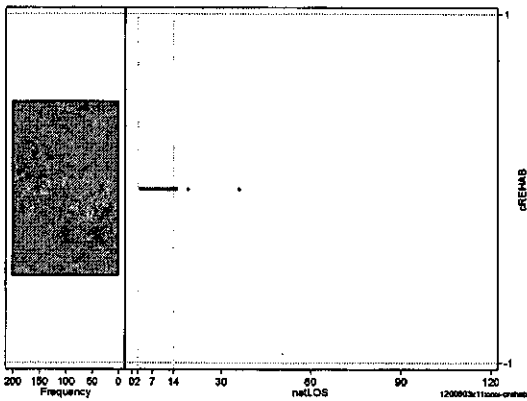
その他放治等(リハビリ除く(その他-リハビリ))

	N	Median	Mean	STD	Min	1%	5%	25%	75%	95%	99%	Max
cRADPSY	201	0.0	24.0	125.9	0	0	0	0	0	0	720	750
dRADPSY	201	0.0	2.7	14.3	0	0	0	0	0	0	88	94



リハビリ

	N	Median	Mean	STD	Min	1%	5%	25%	75%	95%	99%	Max
cRehab	201	0.0	0.0	0.0	0	0	0	0	0	0	0	0
dRehab	201	0.0	0.0	0.0	0	0	0	0	0	0	0	0



各項目のページへ:

- [1. 概況](#)
- [2. 入院](#)
- [3. 手術・処置](#)
- [4. 処方・注射](#)
- [5. 検査・画像](#)
- [6. 放治・リハ](#)
- [7. その他](#)
- [8. 診療密度](#)

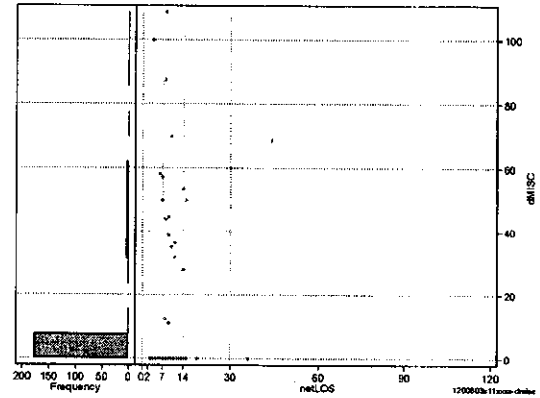
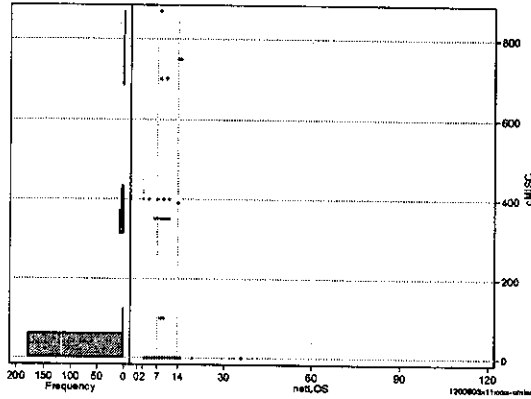
[一覧に戻る](#)

DPC6	入院目的	年齢等	手術	処置1	処置2	副傷病	重症度等	出来高	点数<I	入院期間I	点数<II	入院期間II	点数≥II	特定入院期間
120060	3	x	11	x	x	x	x	0	2,886	4	2,227	8	1,893	12

諸項目(初診料+指導管理料+在宅医療)

	N	Median	Mean	STD	Min	1%	5%	25%	75%	95%	99%	Max
cMISC	201	0.0	48.8	154.7	0	0	0	0	0	390	750	870
dMISC	201	0.0	5.7	18.4	0	0	0	0	0	50	88	109
cSHOSIN	201	0.0	0.0	0.0	0	0	0	0	0	0	0	0
cShido	201	0.0	48.8	154.7	0	0	0	0	0	390	750	870
cZaitak	201	0.0	0.0	0.0	0	0	0	0	0	0	0	0
dShosin	201	0.0	0.0	0.0	0	0	0	0	0	0	0	0
dShido	201	0.0	5.7	18.4	0	0	0	0	0	50	88	109
dZaitak	201	0.0	0.0	0.0	0	0	0	0	0	0	0	0

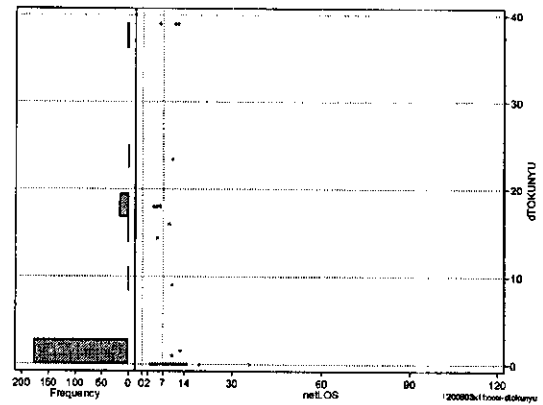
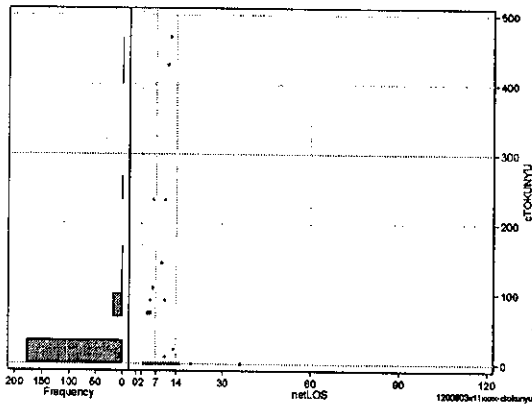
cMISC=cSHOSIN+cSHIDO+cZAITAKU



特定入院料

	N	Median	Mean	STD	Min	1%	5%	25%	75%	95%	99%	Max
cTokuNyu	201	0.0	15.1	55.1	0	0	0	0	0	72	234	468
dTokuNyu	201	0.0	2.4	7.1	0	0	0	0	0	18	39	39

cTOKUNYU



各項目のページへ:

- [1. 概況](#)
- [2. 入院](#)
- [3. 手術・処置](#)
- [4. 処方・注射](#)
- [5. 検査・画像](#)
- [6. 放治・リハ](#)
- [7. その他](#)
- [8. 診療密度](#)

[一覧に戻る](#)