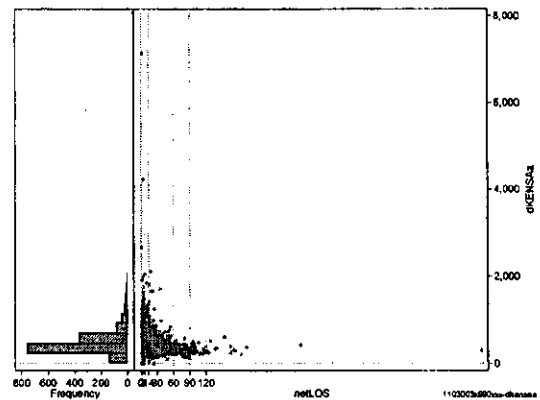
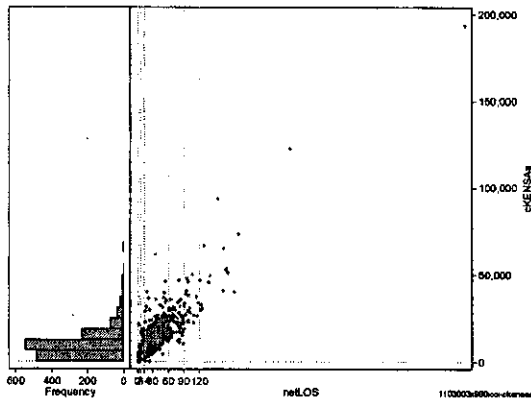




DPC6	入院目的	年齢等	手術	処置1	処置2	副傷病	重症度等	出来高	点数<I	入院期間I	点数<II	入院期間II	点数≥II	特定入院期間
110300	3	x	99	0	x	x	x	0	3,376	11	2,535	22	2,155	45

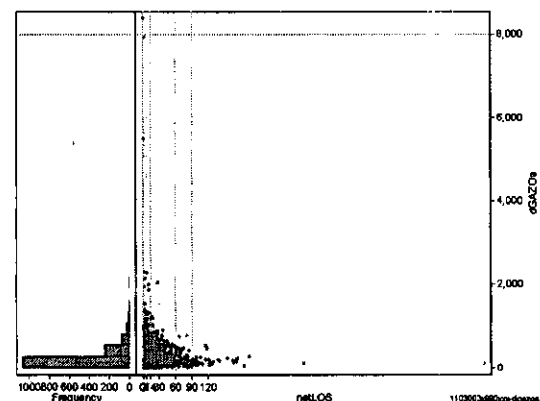
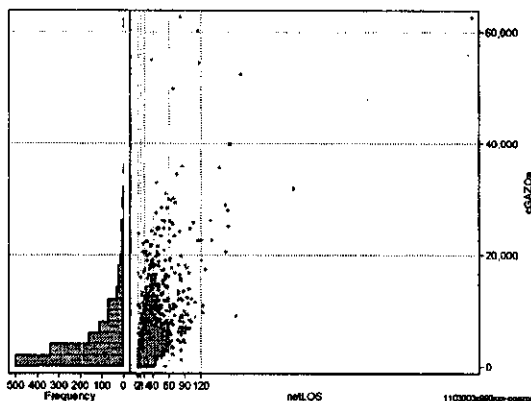
検査(検査(薬剤・材料以外)+検査(薬剤・材料))

	N	Median	Mean	STD	Min	1%	5%	25%	75%	95%	99%	Max
cKENSAa	1,431	8,433.0	10,561.4	10,329.2	0	845	1,705	4,861	13,125	25,963	46,370	193,221
dKENSAa	1,431	395.4	466.4	335.6	0	133	208	294	535	971	1,633	7,133
cKensa	1,431	8,356.0	10,289.6	9,987.8	0	550	1,690	4,847	12,815	25,283	44,603	192,761
cKensam	1,431	0.0	271.7	1,633.1	0	0	0	0	110	731	6,732	32,803
dKensa	1,431	390.8	449.1	251.6	0	128	207	293	524	925	1,420	2,648
dKensam	1,431	0.0	17.3	205.4	0	0	0	0	4	36	242	7,133



画像診断(画像診断(薬剤・材料以外)+画像診断(薬剤・材料))

	N	Median	Mean	STD	Min	1%	5%	25%	75%	95%	99%	Max
cGAZOa	1,431	3,037.0	5,479.7	6,920.6	0	0	289	1,246	6,952	18,252	30,127	62,641
dGAZOa	1,431	144.1	240.5	414.8	0	0	31	76	277	696	1,359	8,366
cGAZO	1,431	2,622.0	3,763.7	4,092.9	0	0	220	1,045	5,065	11,078	19,454	51,671
cGAZOm	1,431	356.0	1,716.0	3,520.6	0	0	0	133	1,674	8,034	14,245	47,745
dGAZO	1,431	115.8	156.8	140.1	0	0	21	67	202	417	744	1,285
dGAZOm	1,431	18.9	83.6	351.2	0	0	0	7	64	286	676	7,777



各項目のページへ:

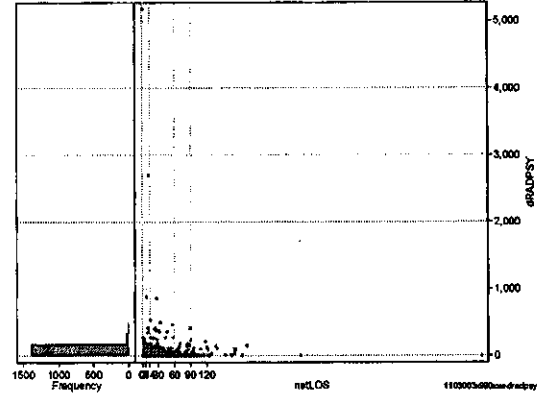
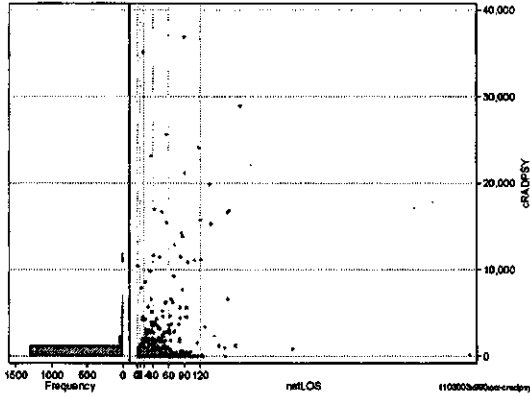
- [1. 概況](#)
- [2. 入院](#)
- [3. 手術・処置](#)
- [4. 処方・注射](#)
- [5. 検査・画像](#)
- [6. 放治・リハ](#)
- [7. その他](#)
- [8. 診療密度](#)

[一覧に戻る](#)

DPC6	入院目的	年齢等	手術	処置1	処置2	副傷病	重症度等	出来高	点数<I	入院期間I	点数<II	入院期間II	点数≥II	特定入院期間
110300	3	x	99	0	x	x	x	0	3,376	11	2,535	22	2,155	45

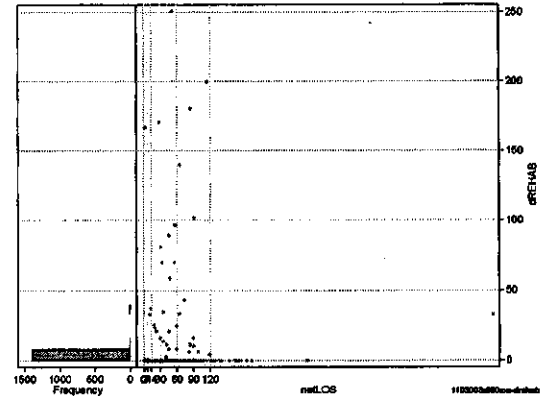
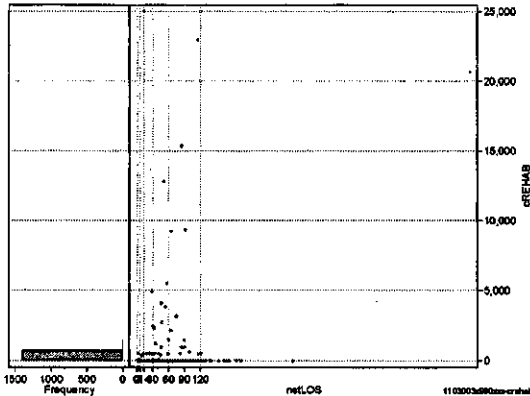
その他放治等(リハビリ除く(その他-リハビリ))

	N	Median	Mean	STD	Min	1%	5%	25%	75%	95%	99%	Max
cRADPSY	1,431	0.0	629.3	2,688.3	0	0	0	0	140	2,830	15,295	36,890
dRADPSY	1,431	0.0	22.5	164.6	0	0	0	0	6	102	271	5,180



リハビリ

	N	Median	Mean	STD	Min	1%	5%	25%	75%	95%	99%	Max
cRehab	1,431	0.0	94.9	1,071.8	0	0	0	0	0	0	2,160	22,950
dRehab	1,431	0.0	1.5	13.7	0	0	0	0	0	0	37	251



各項目のページへ:

- 1. 概況
- 2. 入院
- 3. 手術・処置
- 4. 処方・注射
- 5. 検査・画像
- 6. 放治・リハ
- 7. その他
- 8. 診療密度

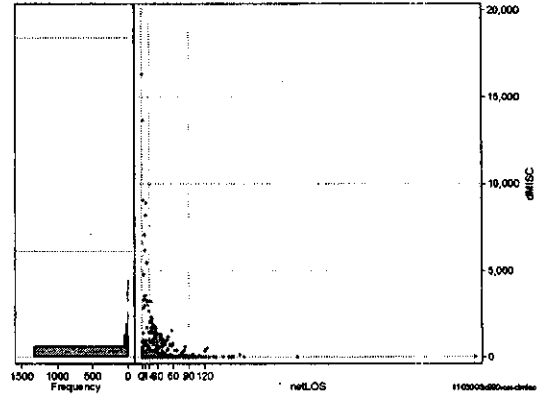
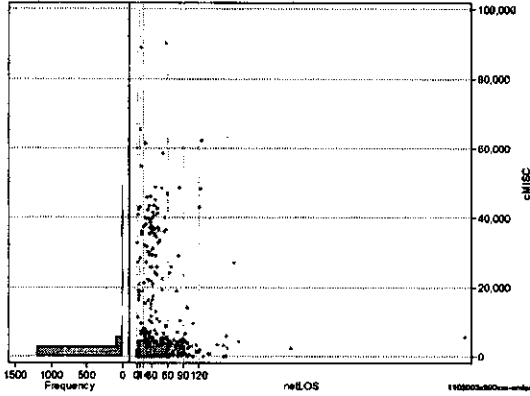
[一覧に戻る](#)

DPC6	入院目的	年齢等	手術	処置1	処置2	副傷病	重症度等	出来高	点数<I	入院期間I	点数<II	入院期間II	点数≥II	特定入院期間
110300	3	x	99	0	x	x	x	0	3,376	11	2,535	22	2,155	45

諸項目(初診料+指導管理料+在宅医療)

cMISC=cSHOSIN+cSHIDO+cZAITAKU

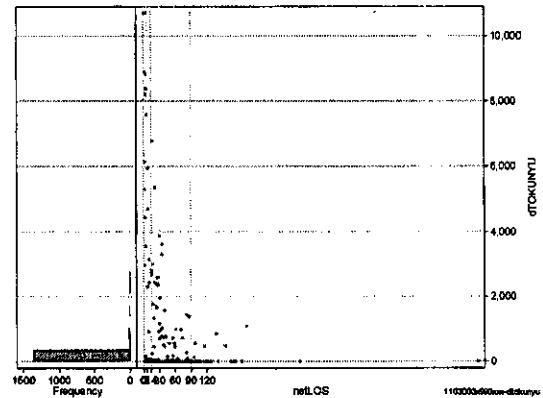
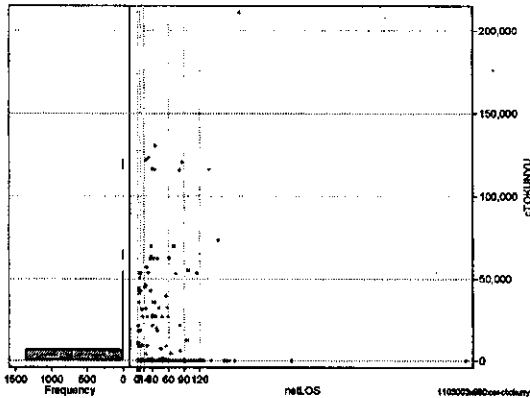
	N	Median	Mean	STD	Min	1%	5%	25%	75%	95%	99%	Max
cMISC	1,431	780.0	3,499.8	9,349.2	0	0	0	300	1,880	25,970	45,852	90,193
dMISC	1,431	43.1	191.4	829.2	0	0	0	11	83	883	3,003	16,307
cSHOSIN	1,431	0.0	57.5	160.1	0	0	0	0	0	400	730	1,000
cShido	1,431	520.0	793.7	1,355.2	0	0	0	80	1,100	2,450	4,100	33,421
cZaitak	1,431	0.0	2,648.6	9,245.3	0	0	0	0	0	23,897	44,356	89,093
dShosin	1,431	0.0	4.9	23.2	0	0	0	0	0	23	133	293
dShido	1,431	26.2	35.7	45.6	0	0	0	1	54	100	177	743
dZaitak	1,431	0.0	150.7	827.5	0	0	0	0	0	837	3,003	16,307



特定入院料

cTOKUNYU

	N	Median	Mean	STD	Min	1%	5%	25%	75%	95%	99%	Max
cTokuNyu	1,431	0.0	2,303.7	13,157.0	0	0	0	0	0	1,092	62,230	211,070
dTokuNyu	1,431	0.0	133.1	859.4	0	0	0	0	0	68	4,445	10,695



各項目のページへ:

- [1. 概況](#)
- [2. 入院](#)
- [3. 手術・処置](#)
- [4. 処方・注射](#)
- [5. 検査・画像](#)
- [6. 放尿・リハ](#)
- [7. その他](#)
- [8. 診療密度](#)

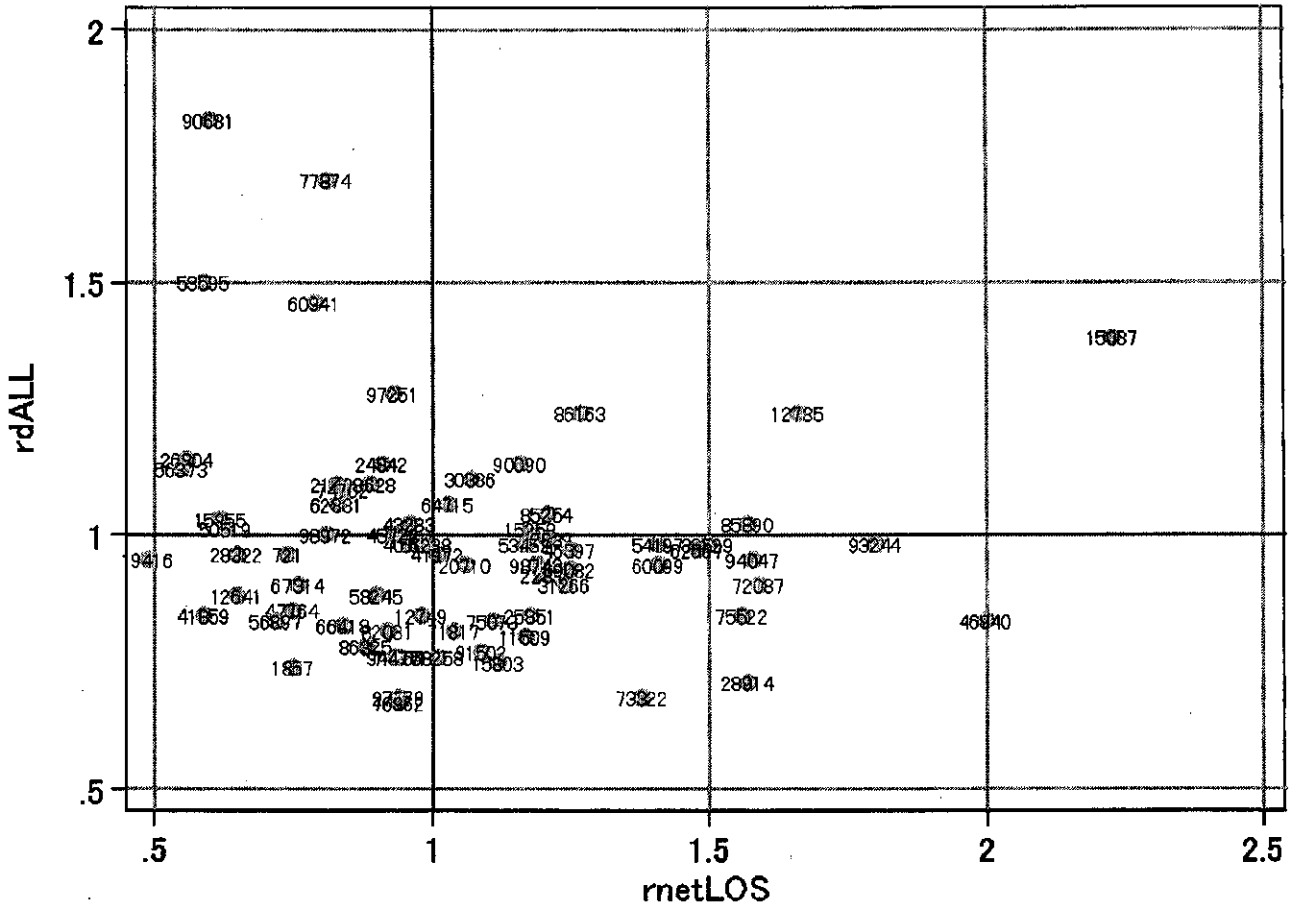
[一覧に戻る](#)

DPC6	入院目的	年齢等	手術	処置1	処置2	副傷病	重症度等	出来高	点数<I	入院期間I	点数<II	入院期間II	点数>II	特定入院期間
110300	3	x	99	0	x	x	x	0	3,376	11	2,535	22	2,155	45

施設別の診療密度

metLOS/rcALL

症例数合計	netLOSの平均	dALLの平均
1415	26.9	4.302



1103003x990xxx-density

各項目のページへ:

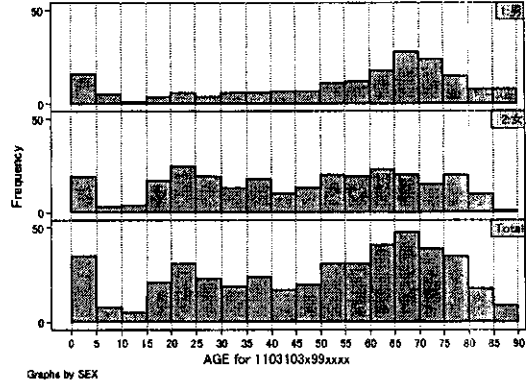
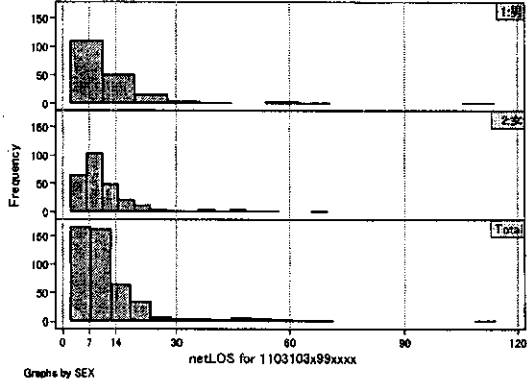
- [1. 概況](#)
- [2. 入院](#)
- [3. 手術・処置](#)
- [4. 処方・注射](#)
- [5. 検査・画像](#)
- [6. 放治・リハ](#)
- [7. その他](#)
- [8. 診療密度](#)

[一覧に戻る](#)

DPC6	入院目的	年齢等	手術	処置1	処置2	副傷病	重症度等	出来高	点数<I	入院期間I	点数<II	入院期間II	点数≥II	特定入院期間
110310	3	x	99	x	x	x	x	0	3,186	6	2,355	11	2,002	19

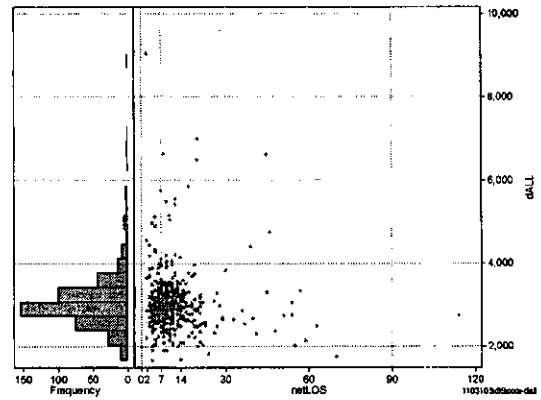
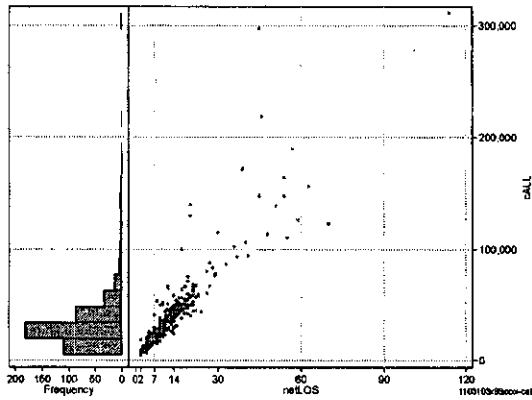
性別・年齢・機関別基礎集計

	N	Median	Mean	STD	Min	1%	5%	25%	75%	95%	99%	Max
netLOS	455	9.0	11.8	10.6	2	2	4	7	13	29	57	114



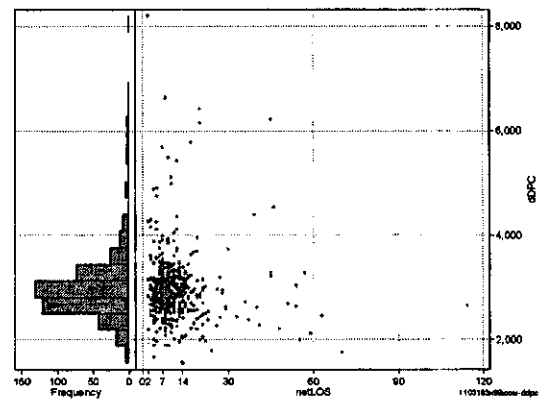
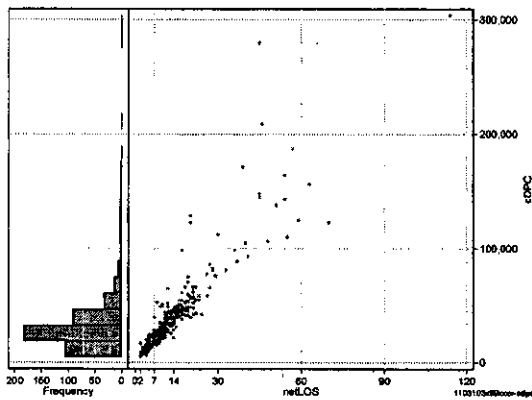
総点数の合計

	N	Median	Mean	STD	Min	1%	5%	25%	75%	95%	99%	Max
cAll	455	26,252.0	35,598.1	32,969.7	4,389	7,426	10,707	19,303	41,439	92,995	171,985	311,269
dAll	455	2,950.8	3,065.8	736.5	1,655	1,891	2,195	2,706	3,278	4,188	6,485	9,039



包括対象部分

	N	Median	Mean	STD	Min	1%	5%	25%	75%	95%	99%	Max
cDPC	455	25,584.0	34,882.9	32,002.9	4,389	7,426	10,633	18,931	40,915	88,645	171,035	303,693
dDPC	455	2,908.8	3,006.5	688.5	1,549	1,891	2,163	2,660	3,194	4,116	6,146	8,196



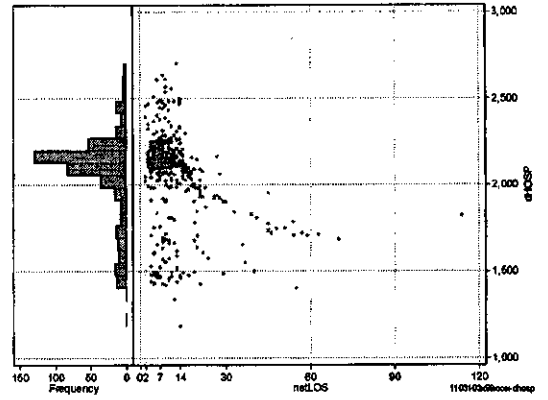
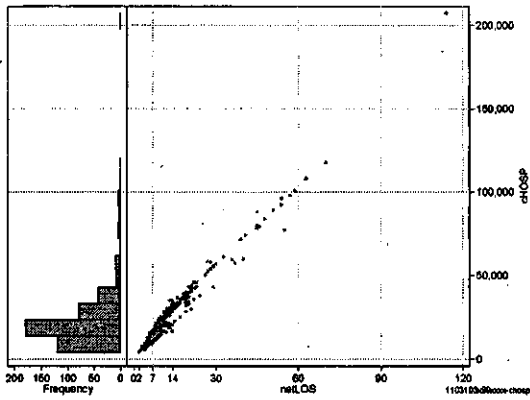
各項目のページへ:

- 1. 概況
- 2. 入院
- 3. 手術・処置
- 4. 処方・注射
- 5. 検査・画像
- 6. 放治・リハ
- 7. その他
- 8. 診療密度

[一覧に戻る](#)

DPC6	入院目的	年齢等	手術	処置1	処置2	副傷病	重症度等	出来高	点数<I	入院期間I	点数<II	入院期間II	点数≥II	特定入院期間
110310	3	x	99	x	x	x	x	0	3,186	6	2,355	11	2,002	19

入院日数依存部分(入院管理料・加算+入院時食事療養等+調剤+調期)										cHOSP=cNYUIN+cSHOKUJI+cRxCHO+cRxCHOKI			
	N	Median	Mean	STD	Min	1%	5%	25%	75%	95%	99%	Max	
cHOSP	455	18,912.0	23,354.4	18,531.8	4,041	4,920	7,141	13,265	28,021	57,044	97,964	207,463	
dHOSP	455	2,126.0	2,058.7	251.6	1,184	1,426	1,490	1,992	2,185	2,450	2,569	2,703	
cNyuin	455	17,130.0	20,820.1	16,275.8	3,768	4,784	6,240	11,712	24,817	49,048	85,145	183,393	
cShokuji	455	1,908.0	2,448.8	2,309.2	0	0	636	1,292	2,821	5,900	13,303	23,108	
cRxCho	455	49.0	60.9	70.0	0	0	7	21	70	175	364	784	
cRxChoKi	455	0.0	24.6	28.7	0	0	0	0	42	84	84	178	
dNyuin	455	1,909.0	1,844.5	253.9	975	1,207	1,262	1,795	1,939	2,252	2,382	2,552	
dShokuji	455	212.6	206.7	42.1	0	0	145	195	218	255	292	305	
dRxCho	455	5.1	4.8	2.0	0	0	1	3	7	7	7	7	
dRxChoKi	455	0.0	2.8	3.6	0	0	0	0	5	11	14	21	



各項目のページへ:

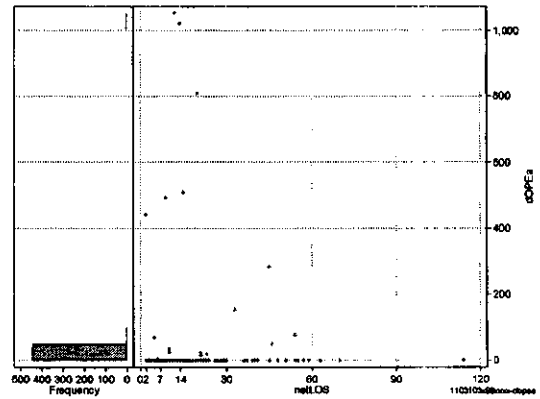
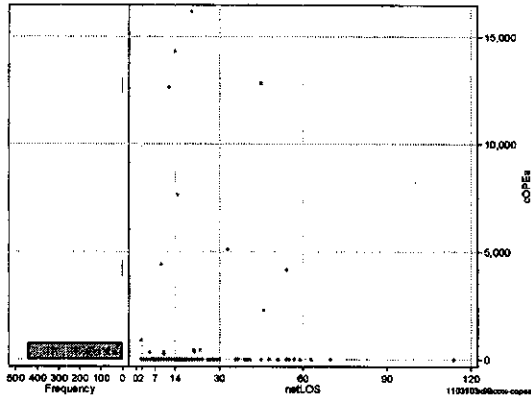
- [1. 概況](#)
- [2. 入院](#)
- [3. 手術・処置](#)
- [4. 処方・注射](#)
- [5. 検査・画像](#)
- [6. 放・リハ](#)
- [7. その他](#)
- [8. 診療密度](#)

[一覧に戻る](#)

DPC6	入院目的	年齢等	手術	処置1	処置2	副傷病	重症度等	出来高	点数<I	入院期間I	点数<II	入院期間II	点数<II	特定入院期間
110310	3	x	99	x	x	x	x	0	3,186	6	2,355	11	2,002	19

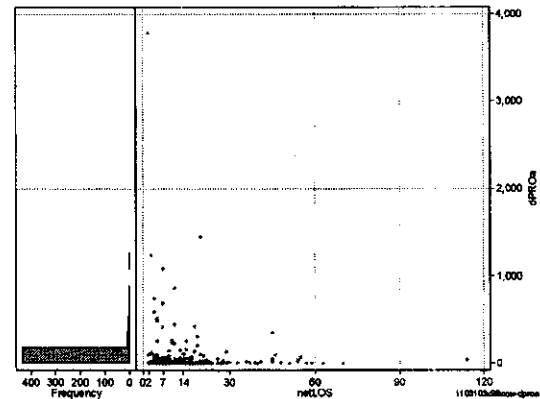
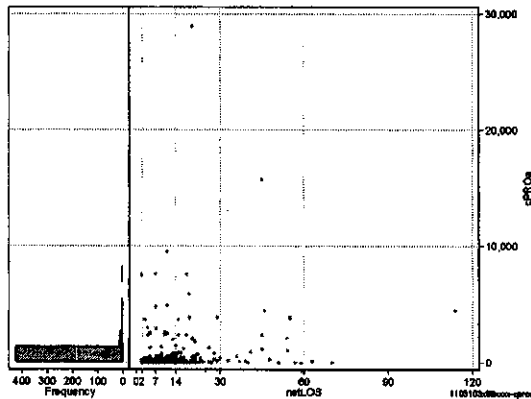
手術(手術(薬剤・材料以外)+手術(薬剤・材料))

	N	Median	Mean	STD	Min	1%	5%	25%	75%	95%	99%	Max
cOPEa	455	0.0	181.9	1,411.6	0	0	0	0	0	0	7,653	16,178
dOPEa	455	0.0	11.2	88.7	0	0	0	0	0	0	494	1,053
cOpe	455	0.0	124.3	1,083.2	0	0	0	0	0	0	4,310	12,600
cOpeM	455	0.0	57.7	742.7	0	0	0	0	0	0	1,226	15,092
dOpe	455	0.0	8.5	75.3	0	0	0	0	0	0	425	1,050
dOpeM	455	0.0	2.6	36.4	0	0	0	0	0	0	43	755



処置(処置(薬剤・材料以外)+処置(薬剤・材料))

	N	Median	Mean	STD	Min	1%	5%	25%	75%	95%	99%	Max
cPROa	455	0.0	440.2	1,858.0	0	0	0	0	149	2,385	7,564	28,927
dPROa	455	0.0	43.3	221.6	0	0	0	0	16	150	865	3,782
cPro	455	0.0	143.2	859.1	0	0	0	0	50	490	2,060	12,720
cProM	455	0.0	297.0	1,213.6	0	0	0	0	85	2,360	7,446	16,207
dPro	455	0.0	8.0	36.3	0	0	0	0	5	33	150	636
dProM	455	0.0	35.3	209.7	0	0	0	0	7	133	716	3,757



各項目のページへ:

- 1. 概況
- 2. 入院
- 3. 手術・処置
- 4. 処方・注射
- 5. 検査・画像
- 6. 放治・リハ
- 7. その他
- 8. 診療密度

[一覧に戻る](#)

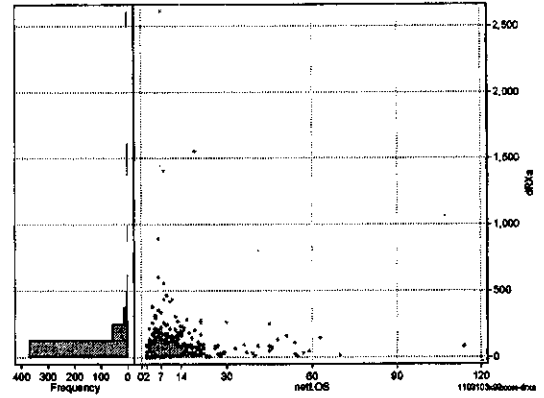
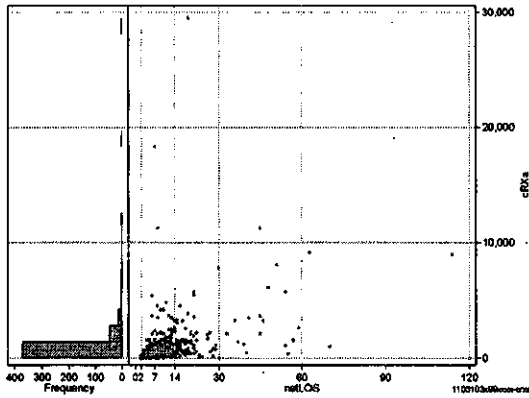


DPC6	入院目的	年齢等	手術	処置1	処置2	副傷病	重症度等	出来高	点数<I	入院期間I	点数<II	入院期間II	点数<III	入院期間III	特定入院期間
110310	3	x	99	x	x	x	x	0	3,186	6	2,355	11	2,002		19

処方(内服+頓服+外用+麻毒)

cRXa=cRXNai+cRXTon+cRXGai+cRXMado

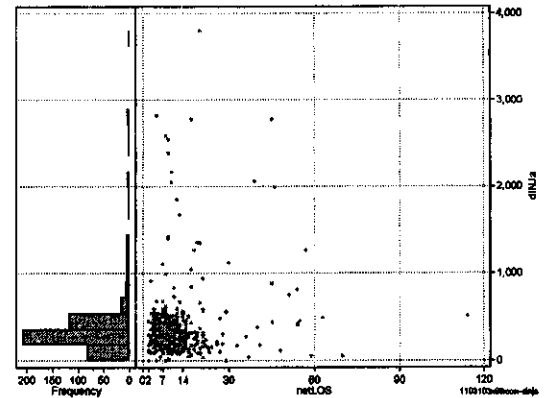
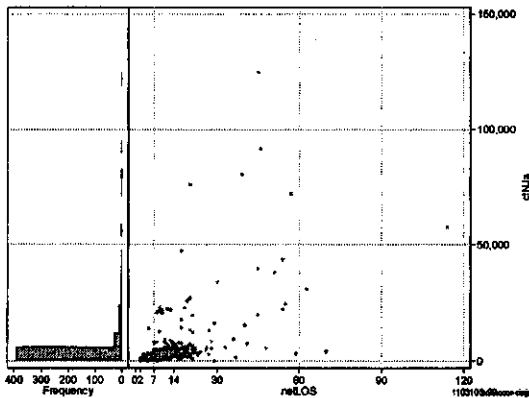
	N	Median	Mean	STD	Min	1%	5%	25%	75%	95%	99%	Max
cRXa	455	506.0	1,050.4	2,097.1	0	0	41	221	1,069	3,610	9,115	29,471
dRXa	455	55.7	92.2	174.7	0	0	6	27	103	257	602	2,612
cRXNai	455	458.0	971.7	2,057.0	0	0	1	206	1,008	3,268	8,271	29,471
cRXTon	455	0.0	8.8	36.5	0	0	0	0	45	196	530	530
cRXGai	455	2.0	68.5	206.1	0	0	0	0	51	283	976	2,900
cRXMado	455	0.0	1.4	6.1	0	0	0	0	0	8	27	95
dRXNai	455	48.7	85.0	172.5	0	0	0	25	95	225	568	2,611
dRXTon	455	0.0	0.9	4.3	0	0	0	0	4	16	76	76
dRXGai	455	0.3	6.2	22.8	0	0	0	0	5	24	79	363
dRXMado	455	0.0	0.1	0.2	0	0	0	0	0	1	1	1



注射(皮下筋肉内+静脈内+注射その他)

ciNJa=ciNjHika+ciNjJyo+ciNjHoka

	N	Median	Mean	STD	Min	1%	5%	25%	75%	95%	99%	Max
ciNJa	455	2,516.0	5,213.6	11,029.1	0	150	692	1,717	4,175	20,690	72,216	124,817
dlnja	455	310.7	392.9	412.9	0	17	97	204	434	994	2,586	3,802
ciNjHika	455	0.0	153.8	871.4	0	0	0	0	342	5,678	10,980	10,980
ciNjJyo	455	0.0	387.9	1,214.3	0	0	0	0	262	1,749	5,227	14,973
ciNjHoka	455	2,310.0	4,671.9	10,577.2	0	0	375	1,442	3,712	19,727	72,078	124,475
dlnjHika	455	0.0	9.1	60.4	0	0	0	0	19	265	710	710
dlnjJyo	455	0.0	32.1	79.2	0	0	0	0	32	164	343	814
dlnjHoka	455	272.0	351.7	402.9	0	0	41	173	403	908	2,428	3,802



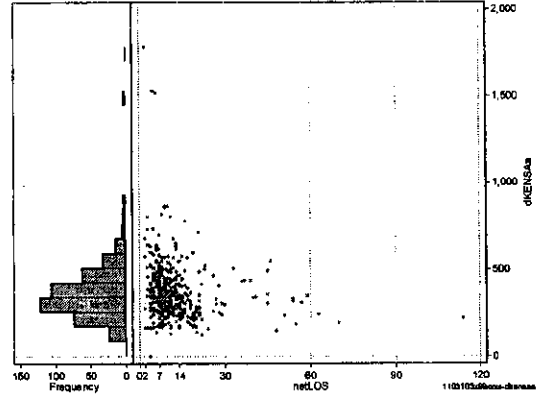
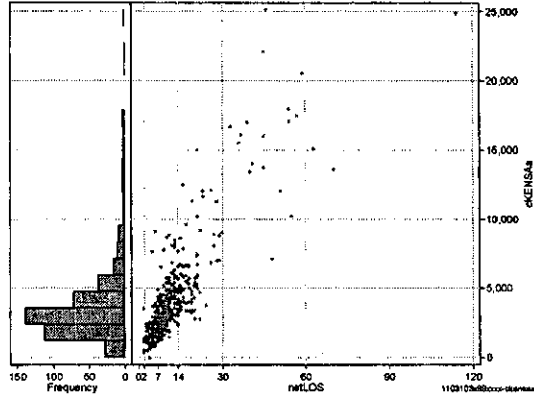
各項目のページへ:

- 1. 概況
- 2. 入院
- 3. 手術・処置
- 4. 処方・注射
- 5. 検査・画像
- 6. 放治・リハ
- 7. その他
- 8. 診療密度

DPC6	入院目的	年齢等	手術	処置1	処置2	副傷病	重症度等	出来高	点数<I	入院期間I	点数<II	入院期間II	点数≥II	特定入院期間
110310	3	x	99	x	x	x	x	0	3,186	6	2,355	11	2,002	19

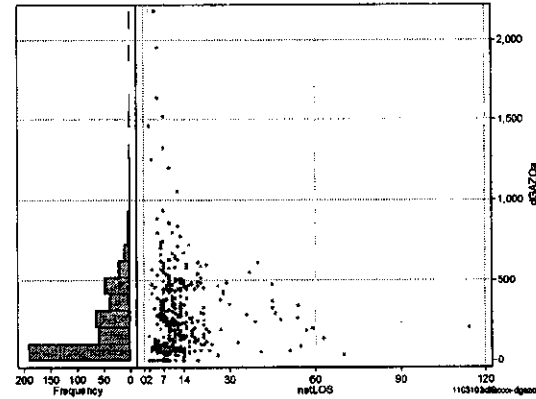
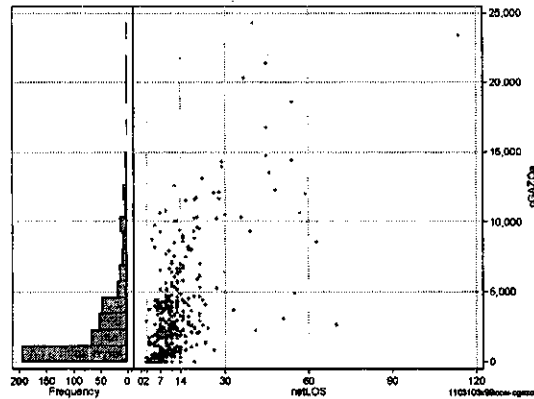
検査(検査(薬剤・材料以外)+検査(薬剤・材料))

	N	Median	Mean	STD	Min	1%	5%	25%	75%	95%	99%	Max
cKENSa	455	3,065.0	4,055.0	3,482.3	0	660	1,155	2,090	4,551	11,623	17,942	25,146
dKENSa	455	341.0	367.2	170.3	0	140	165	263	437	633	866	1,784
cKensam	455	3,065.0	3,963.6	3,334.7	0	660	1,155	2,090	4,500	10,240	17,337	25,146
dKensam	455	0.0	91.4	553.2	0	0	0	0	0	176	3,742	5,636
dKensa	455	341.0	359.8	153.0	0	140	165	263	427	612	804	1,655
dKensam	455	0.0	7.4	50.1	0	0	0	0	0	16	268	748



画像診断(画像診断(薬剤・材料以外)+画像診断(薬剤・材料))

	N	Median	Mean	STD	Min	1%	5%	25%	75%	95%	99%	Max
cGAZOa	455	1,881.0	3,001.6	3,782.5	0	0	0	451	4,066	10,649	18,555	24,284
dGAZOa	455	161.6	246.1	275.1	0	0	0	62	368	672	1,460	2,180
cGAZO	455	1,123.0	1,914.6	2,257.4	0	0	0	398	2,715	6,465	9,868	17,043
cGAZOm	455	232.0	1,087.0	1,710.2	0	0	0	36	1,594	4,773	8,079	11,606
dGAZO	455	113.3	155.6	150.3	0	0	0	55	240	425	760	1,250
dGAZOm	455	23.0	90.5	152.0	0	0	0	5	134	302	768	1,382



各項目のページへ:

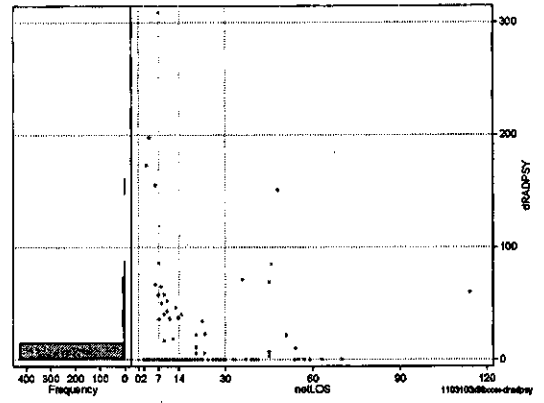
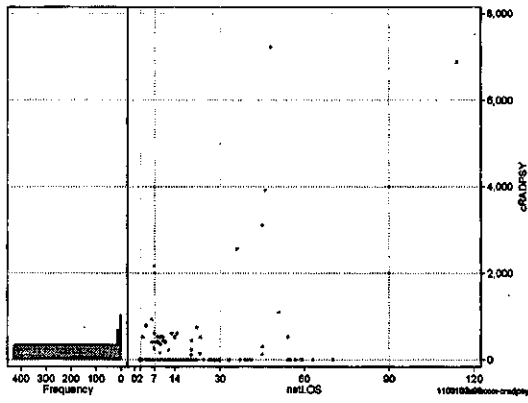
- [1. 概況](#)
- [2. 入院](#)
- [3. 手術・処置](#)
- [4. 処方・注射](#)
- [5. 検査・画像](#)
- [6. 放治・リハ](#)
- [7. その他](#)
- [8. 診療密度](#)

[一覧に戻る](#)

DPC6	入院目的	年齢等	手術	処置1	処置2	副傷病	重症度等	出来高	点数<I	入院期間I	点数<II	入院期間II	点数≥II	特定入院期間
110310	3	x	99	x	x	x	x	0	3,186	6	2,355	11	2,002	19

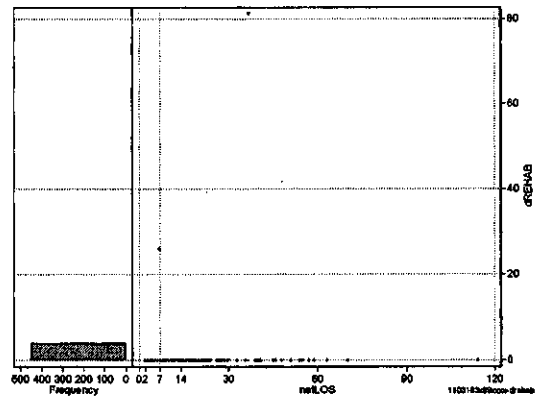
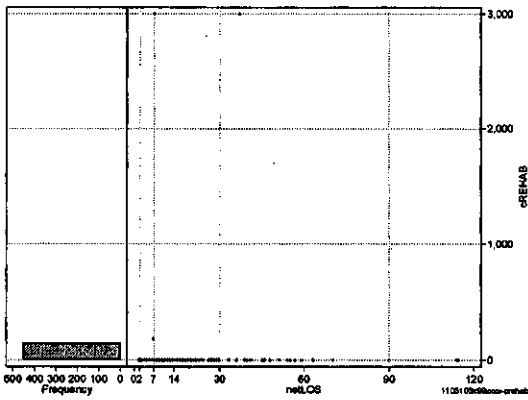
その他放治等(リハビリ除く)(その他-リハビリ)

	N	Median	Mean	STD	Min	1%	5%	25%	75%	95%	99%	Max
cRADPSY	455	0.0	87.3	555.6	0	0	0	0	0	430	2,556	7,226
dRADPSY	455	0.0	4.9	24.3	0	0	0	0	0	36	151	309



リハビリ

	N	Median	Mean	STD	Min	1%	5%	25%	75%	95%	99%	Max
cRehab	455	0.0	7.0	140.9	0	0	0	0	0	0	0	3,000
dRehab	455	0.0	0.2	4.0	0	0	0	0	0	0	0	81



各項目のページへ:

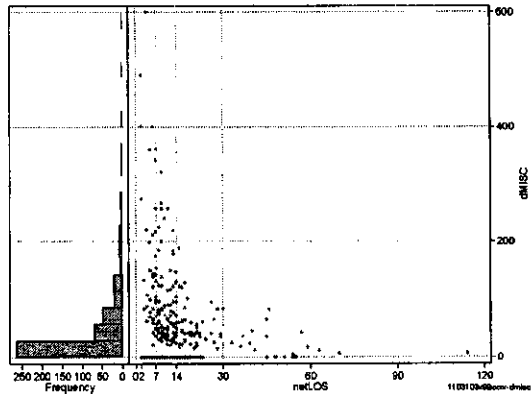
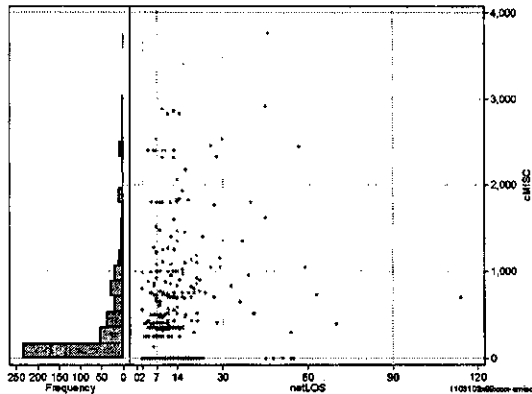
- 1. 概況
- 2. 入院
- 3. 手術・処置
- 4. 処方・注射
- 5. 検査・画像
- 6. 放治・リハ
- 7. その他
- 8. 診療密度

[一覧に戻る](#)

DPC8	入院目的	年齢等	手術	処置1	処置2	副傷病	重症度等	出来高	点数<I	入院 期間I	点数<II	入院 期間II	点数≥II	特定 入院期間
110310	3	x	99	x	x	x	x	0	3,186	6	2,355	11	2,002	19

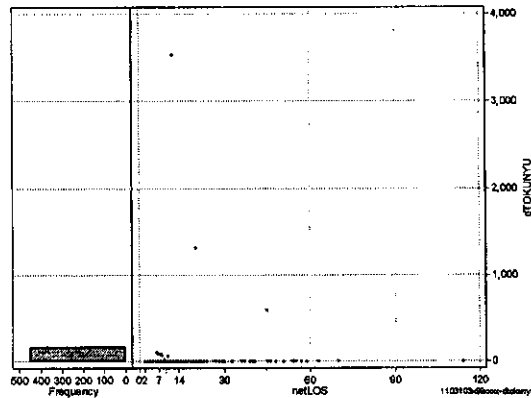
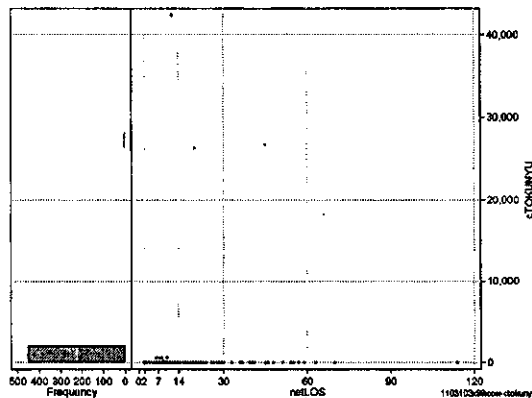
諸項目(初診料+指導管理料+在宅医療)

	N	Median	Mean	STD	Min	1%	5%	25%	75%	95%	99%	Max
cMISC	455	0.0	439.0	660.0	0	0	0	0	700	1,930	2,830	3,763
dMISC	455	0.0	43.0	73.9	0	0	0	0	59	185	362	600
cSHOSIN	455	0.0	86.3	192.9	0	0	0	0	0	500	752	982
cShido	455	0.0	199.1	357.9	0	0	0	0	350	970	1,600	2,330
cZaitak	455	0.0	153.7	543.6	0	0	0	0	0	1,800	2,400	2,890
dShosin	455	0.0	12.3	37.4	0	0	0	0	0	73	133	491
dShido	455	0.0	16.0	28.4	0	0	0	0	29	71	124	200
dZaitak	455	0.0	14.6	59.9	0	0	0	0	0	129	343	600



特定入院料

	N	Median	Mean	STD	Min	1%	5%	25%	75%	95%	99%	Max
cTokuNyu	455	0.0	216.4	2,646.1	0	0	0	0	0	0	600	42,360
dTokuNyu	455	0.0	12.8	178.7	0	0	0	0	0	0	86	3,530



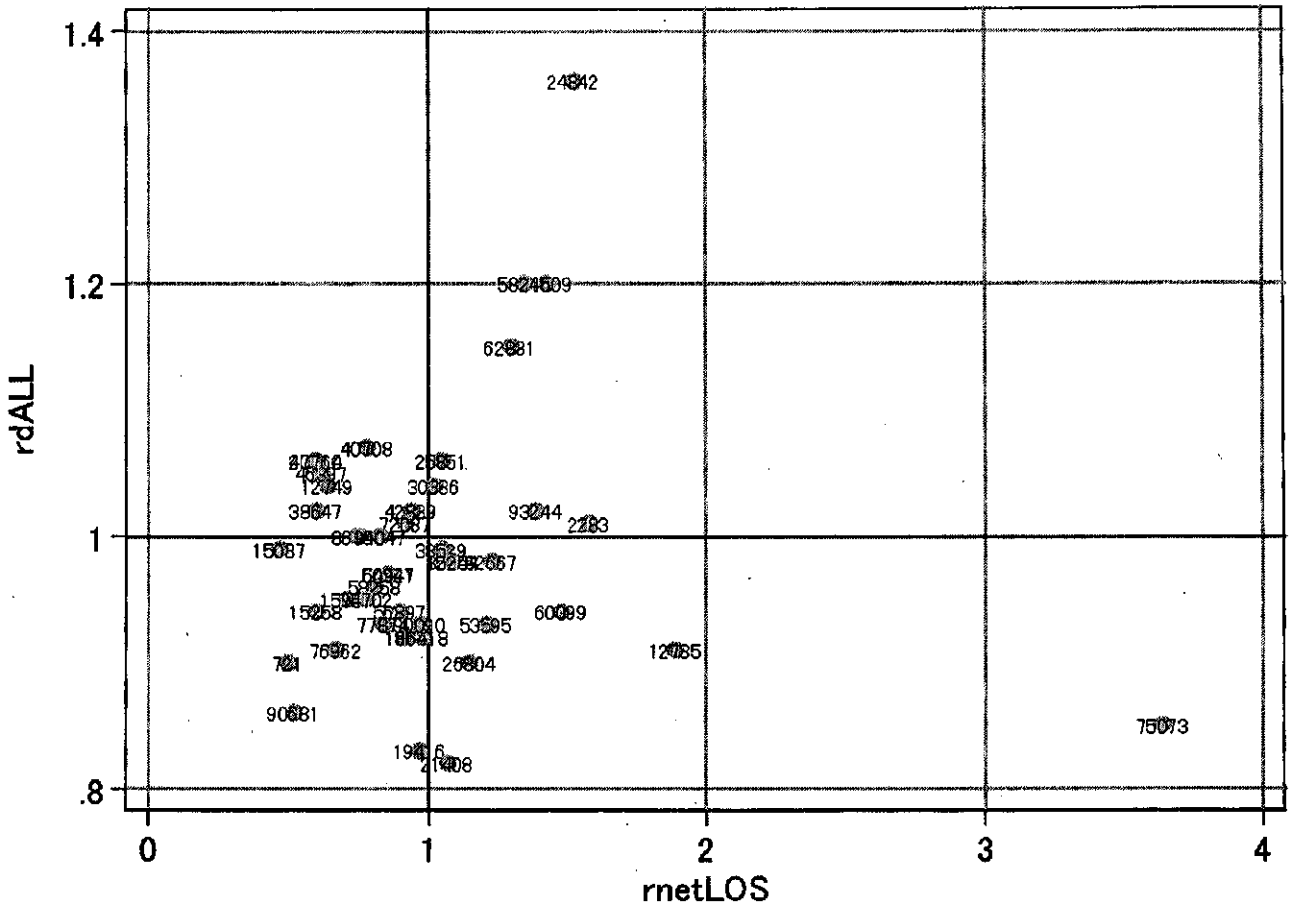
各項目のページへ:

- [1. 概況](#)
- [2. 入院](#)
- [3. 手術・処置](#)
- [4. 処方・注射](#)
- [5. 検査・画像](#)
- [6. 放治・リハ](#)
- [7. その他](#)
- [8. 診療密度](#)

[一覧に戻る](#)

DPC6	入院目的	年齢等	手術	処置1	処置2	副傷病	重症度等	出来高	点数<I	入院期間	点数<II	入院期間II	点数≥II	特定入院期間
110310	3	x	99	x	x	x	x	0	3,186	6	2,355	11	2,002	19

施設別の診療密度			metLOS/rcALL
症例数合計	netLOSの平均	dALLの平均	
395	11.5	3,057	



1103103x99xxxx-density

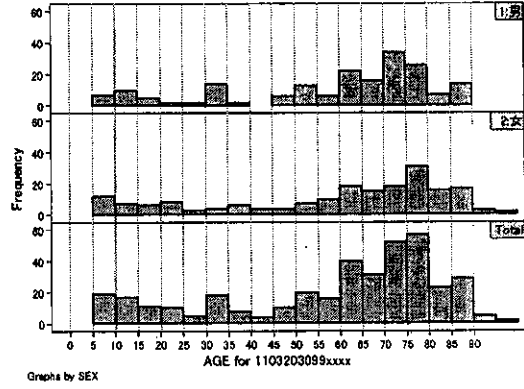
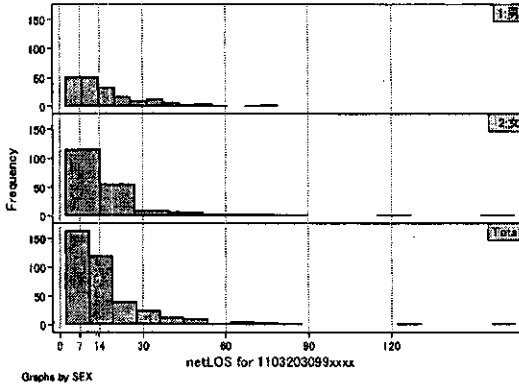
各項目のページへ:

- [1. 概況](#)
- [2. 入院](#)
- [3. 手術・処置](#)
- [4. 処方・注射](#)
- [5. 検査・画像](#)
- [6. 放治・リハ](#)
- [7. その他](#)
- [一覧に戻る](#)

DPC6	入院目的	年齢等	手術	処置1	処置2	副傷病	重症度等	出来高	点数<I	入院期間I	点数<II	入院期間II	点数≥II	特定入院期間
110320	3	0	99	x	x	x	x	0	3,136	8	2,318	15	1,970	31

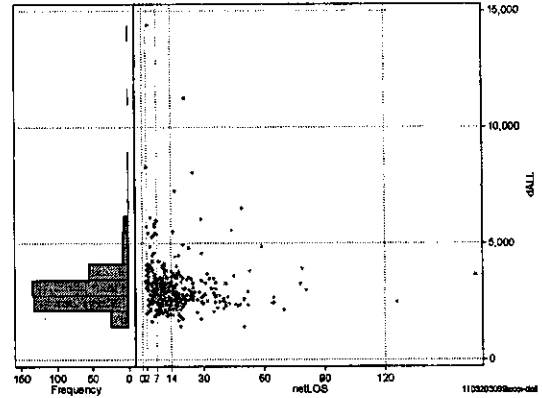
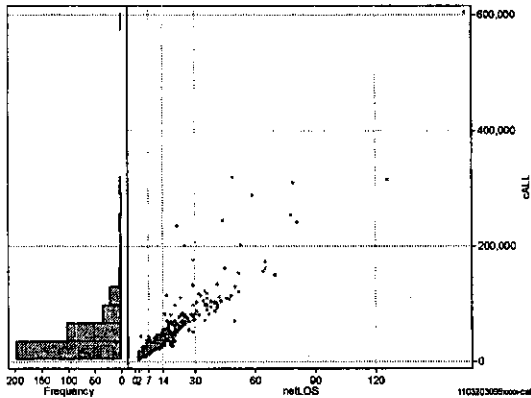
性別・年齢・機関別基礎集計

	N	Median	Mean	STD	Min	1%	5%	25%	75%	95%	99%	Max
netLOS	378	12.0	16.6	16.4	2	2	3	7	20	46	79	165



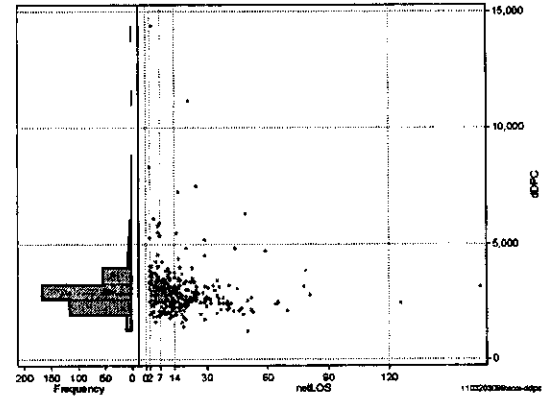
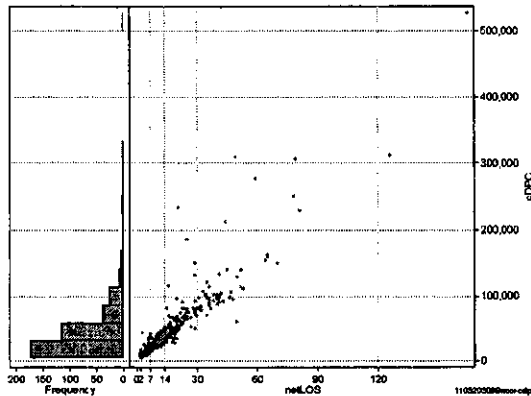
総点数の合計

	N	Median	Mean	STD	Min	1%	5%	25%	75%	95%	99%	Max
cAll	378	34,772.0	50,668.6	55,697.4	3,941	6,220	9,339	20,789	59,300	134,177	309,563	604,258
dAll	378	2,909.8	3,115.4	1,146.1	1,400	1,661	2,019	2,546	3,360	4,927	8,032	14,368



包括対象部分

	N	Median	Mean	STD	Min	1%	5%	25%	75%	95%	99%	Max
cDPC	378	34,201.0	48,322.9	51,490.7	3,941	6,195	8,939	20,442	55,829	131,363	305,883	527,698
dDPC	378	2,813.6	2,995.4	1,096.9	1,223	1,629	1,972	2,480	3,210	4,530	7,454	14,368



各項目のページへ:

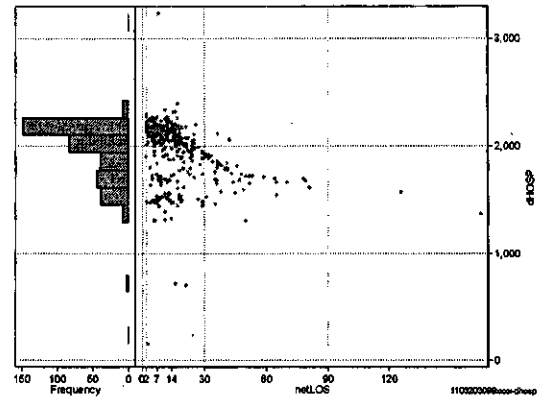
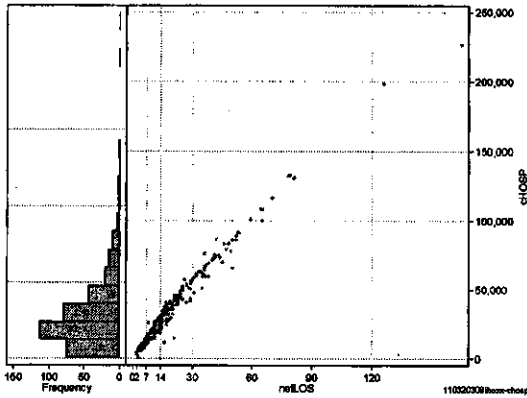
- 1. 概況
- 2. 入院
- 3. 手術・処置
- 4. 処方・注射
- 5. 検査・画像
- 6. 放治・リハ
- 7. その他
- 8. 診療密度

一覧に戻る

DPC6	入院目的	年齢等	手術	処置1	処置2	副傷病	重症度等	出来高	点数<I	入院期間I	点数<II	入院期間II	点数≥II	特定入院期間
110320	3	0	99	x	x	x	x	0	3,136	8	2,318	15	1,970	31

入院日数依存部分(入院管理料+加算+入院時食事療養等+調剤+調期) cHOSP=cNYUIN+cSHOKUJI+cRxCHO+cRxCHOKI

	N	Median	Mean	STD	Min	1%	5%	25%	75%	95%	98%	Max
cHOSP	378	23,827.5	30,916.3	26,356.7	460	4,025	6,427	14,454	38,789	78,048	132,180	226,208
dHOSP	378	2,062.2	1,954.5	283.5	153	1,311	1,479	1,773	2,146	2,239	2,319	3,235
cNyuin	378	21,212.0	27,312.3	22,978.4	15	3,752	5,757	12,393	34,231	68,690	112,691	200,105
cShokuji	378	2,483.0	3,483.1	3,445.9	0	0	217	1,480	4,199	9,139	19,404	25,564
cRxCho	378	63.0	93.1	100.1	0	0	7	28	119	287	539	875
cRxChoKi	378	42.0	27.7	31.5	0	0	0	0	42	84	126	210
dNyuin	378	1,850.4	1,739.6	278.8	5	1,062	1,266	1,569	1,925	2,019	2,103	3,225
dShokuji	378	217.0	207.1	57.0	0	0	52	199	237	252	325	330
dRxCho	378	6.1	5.2	2.1	0	0	1	4	7	7	7	10
dRxChoKi	378	1.2	2.5	4.0	0	0	0	0	4	11	21	21



各項目のページへ:

- [1. 概況](#)
- [2. 入院](#)
- [3. 手術・処置](#)
- [4. 処方・注射](#)
- [5. 検査・画像](#)
- [6. 放治・リハ](#)
- [7. その他](#)
- [8. 診療密度](#)

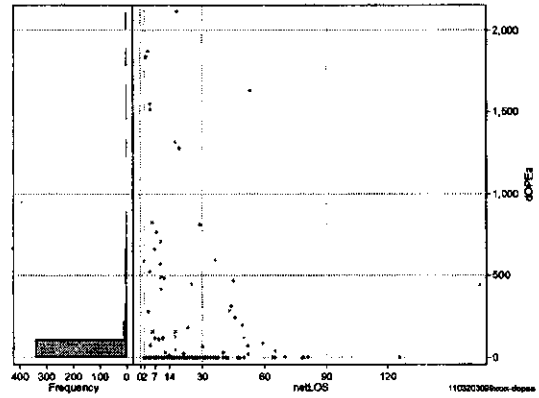
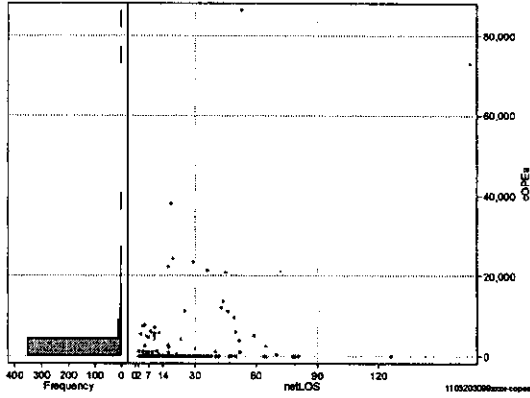
[一覧に戻る](#)

DPC6	入院目的	年齢等	手術	処置1	処置2	副傷病	重症度等	出来高	点数<I	入院期間I	点数<II	入院期間II	点数≥II	特定入院期間
110320	3	0	99	x	x	x	x	0	3,136	8	2,318	15	1,970	31

手術(手術(薬剤・材料以外)+手術(薬剤・材料))

	N	Median	Mean	STD	Min	1%	5%	25%	75%	95%	99%	Max
cOPEa	378	0.0	1,274.3	6,799.2	0	0	0	0	0	6,008	24,309	86,469
dOPEa	378	0.0	65.6	264.3	0	0	0	0	0	482	1,631	2,115
cOpe	378	0.0	633.4	2,839.3	0	0	0	0	0	2,558	18,253	25,720
cOpem	378	0.0	640.9	5,099.7	0	0	0	0	0	2,300	12,346	76,403
dOpe	378	0.0	41.2	185.4	0	0	0	0	0	232	1,264	1,670
dOpem	378	0.0	24.4	130.5	0	0	0	0	0	117	565	1,550

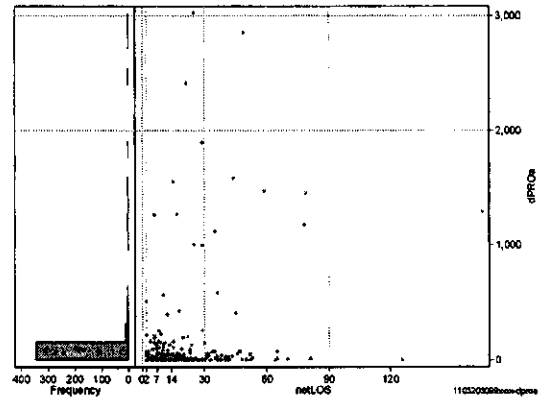
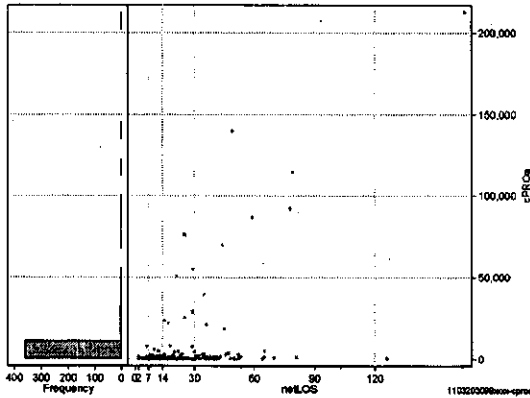
cOPEa=cOPE+cOPEm



処置(処置(薬剤・材料以外)+処置(薬剤・材料))

	N	Median	Mean	STD	Min	1%	5%	25%	75%	95%	99%	Max
cPROa	378	64.5	3,238.9	17,179.0	0	0	0	0	429	7,532	92,054	212,773
dPROa	378	3.5	93.9	342.8	0	0	0	0	34	424	1,892	3,024
cPro	378	35.0	1,678.7	9,055.3	0	0	0	0	240	2,472	48,972	110,974
cProm	378	9.0	1,560.2	8,707.8	0	0	0	0	180	4,510	46,889	101,799
dPro	378	1.0	46.3	161.2	0	0	0	0	20	157	928	999
dProm	378	0.7	47.6	198.2	0	0	0	0	13	211	1,050	2,111

cPROa=cPRO+cPROm



各項目のページへ:

- 1. 概況
- 2. 入院
- 3. 手術・処置
- 4. 処方・注射
- 5. 検査・画像
- 6. 放治・リハ
- 7. その他
- 8. 診療密度

一覧に戻る

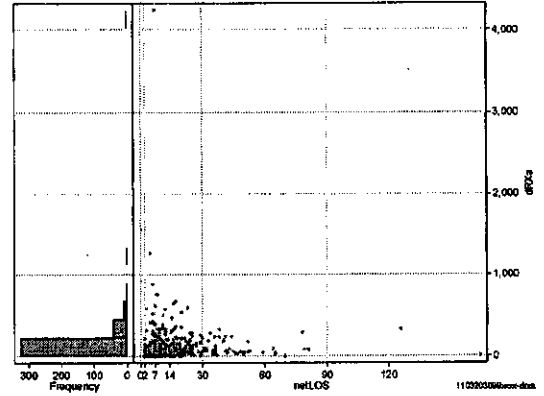
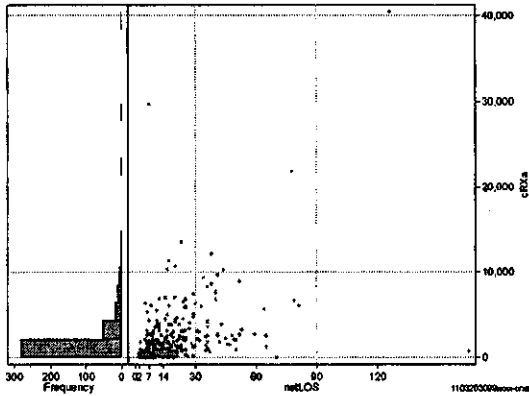


DPC6	入院目的	年齢等	手術	処置1	処置2	副傷病	重症度等	出来高	点数<I	入院期間I	点数<II	入院期間II	点数≥II	特定入院期間
110320	3	0	99	x	x	x	x	0	3,136	8	2,318	15	1,970	31

処方(内服+頓服+外用+麻薬)

cRXa=cRxNAI+cRxTON+cRxGAI+cRxMADO

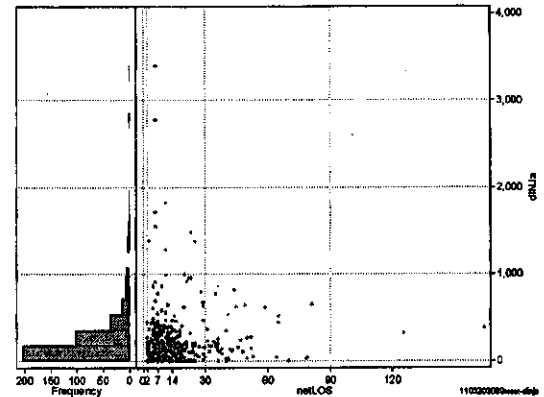
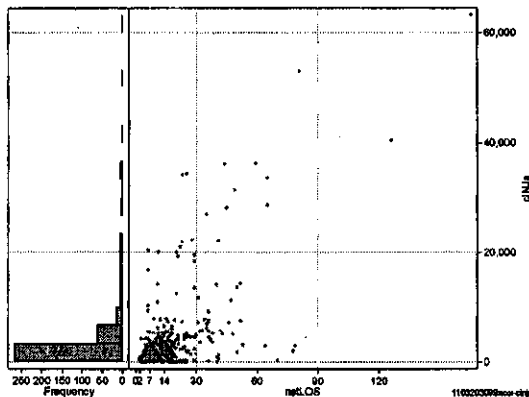
	N	Median	Mean	STD	Min	1%	5%	25%	75%	95%	99%	Max
cRXa	378	808.5	1,905.5	3,475.4	0	0	3	253	2,131	6,955	13,506	40,476
dRXa	378	63.3	122.5	255.8	0	0	0	27	144	377	757	4,245
cRxNai	378	693.0	1,705.7	3,353.6	0	0	0	217	1,892	6,624	13,491	40,476
cRxTon	378	0.0	36.2	239.1	0	0	0	0	10	110	1,035	4,161
cRxGai	378	0.0	160.8	530.2	0	0	0	0	86	682	2,728	5,116
cRxMado	378	0.0	2.9	7.7	0	0	0	0	0	17	47	52
dRxNai	378	56.2	107.9	243.3	0	0	0	25	128	322	614	4,242
dRxTon	378	0.0	2.0	10.9	0	0	0	0	1	7	47	143
dRxGai	378	0.0	12.5	68.0	0	0	0	0	6	39	159	941
dRxMado	378	0.0	0.1	0.3	0	0	0	0	0	1	1	1



注射(皮下筋肉内+静脈内+注射その他)

cINJa=cInjHIKA+cInjJYO+cInjHOKA

	N	Median	Mean	STD	Min	1%	5%	25%	75%	95%	99%	Max
cINJa	378	1,824.5	4,050.1	7,424.0	0	0	0	560	4,020	19,946	36,240	63,314
dInja	378	162.9	246.1	337.9	0	0	0	60	310	793	1,717	3,397
cInjHika	378	0.0	296.7	1,605.0	0	0	0	0	7	1,207	5,698	19,150
cInjJyo	378	0.0	431.9	1,579.1	0	0	0	0	138	2,287	6,879	19,562
cInjHoka	378	1,215.5	3,321.5	6,720.2	0	0	0	284	3,013	17,552	35,679	52,923
dInjHika	378	0.0	10.7	46.4	0	0	0	0	0	70	186	660
dInjJyo	378	0.0	29.0	114.6	0	0	0	0	9	169	317	1,778
dInjHoka	378	119.6	206.4	322.1	0	0	0	28	267	653	1,486	3,397



各項目のページへ:

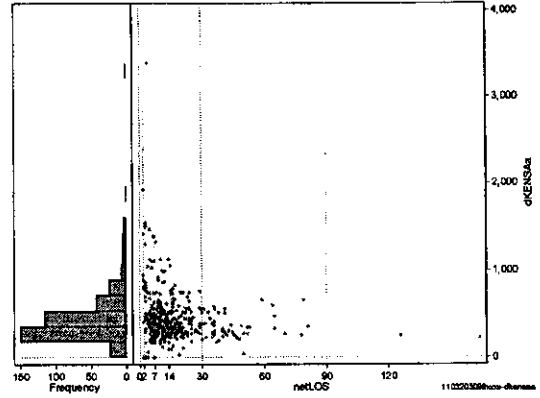
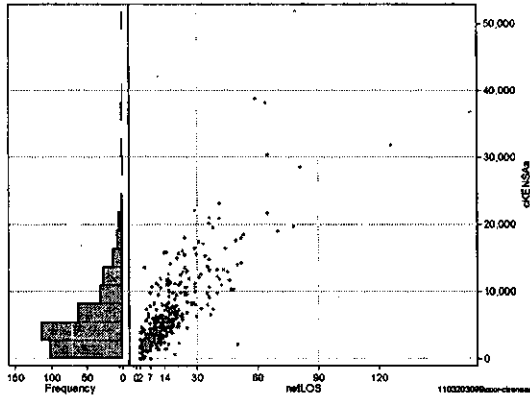
- 1. 概況
- 2. 入院
- 3. 手術・処置
- 4. 処方・注射
- 5. 検査・画像
- 6. 放治・リハ
- 7. その他
- 8. 診療密度

一覧に戻る

DPC8	入院目的	年齢等	手術	処置1	処置2	副傷病	重症度等	出来高	点数<I	入院期間I	点数<II	入院期間II	点数≥II	特定入院期間
110320	3	0	99	x	x	x	x	0	3,136	8	2,318	15	1,970	31

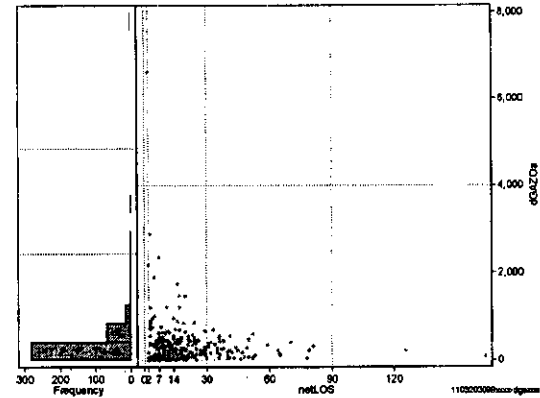
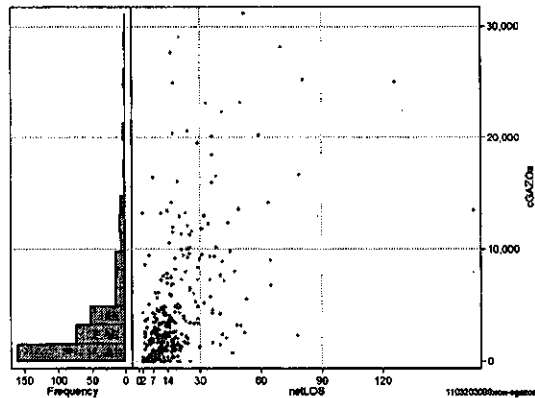
検査(検査(薬剤・材料以外)+検査(薬剤・材料))

													cKENSa=cKENSa+cKENSAm	
	N	Median	Mean	STD	Min	1%	5%	25%	75%	95%	99%	Max		
cKENSa	378	4,708.0	6,592.0	6,275.1	0	0	1,295	2,565	8,301	17,901	36,798	51,897		
dKENSa	378	374.4	446.7	302.1	0	0	165	290	520	995	1,504	3,391		
cKensam	378	0.0	166.6	1,238.2	0	0	0	0	15	400	3,738	21,112		
dKensam	378	373.5	440.4	291.5	0	0	165	287	514	966	1,500	3,117		
dKensam	378	0.0	6.3	30.3	0	0	0	0	1	22	267	277		



画像診断(画像診断(薬剤・材料以外)+画像診断(薬剤・材料))

													cGAZOa=cGAZO+cGAZOm	
	N	Median	Mean	STD	Min	1%	5%	25%	75%	95%	99%	Max		
cGAZOa	378	2,118.0	4,147.9	5,552.9	0	0	0	563	4,868	16,427	27,662	31,160		
dGAZOa	378	156.5	272.4	467.3	0	0	0	63	354	844	2,172	6,602		
cGAZO	378	1,644.5	2,642.3	3,113.7	0	0	0	480	3,607	9,891	15,213	18,616		
cGAZOm	378	249.0	1,505.6	2,793.9	0	0	0	53	1,752	8,494	12,600	18,552		
dGAZO	378	119.3	163.2	170.0	0	0	0	55	228	438	945	1,244		
dGAZOm	378	19.6	109.1	351.3	0	0	0	5	119	404	1,033	5,857		



各項目のページへ:

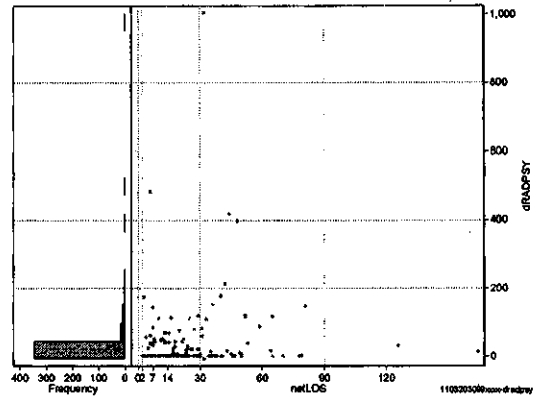
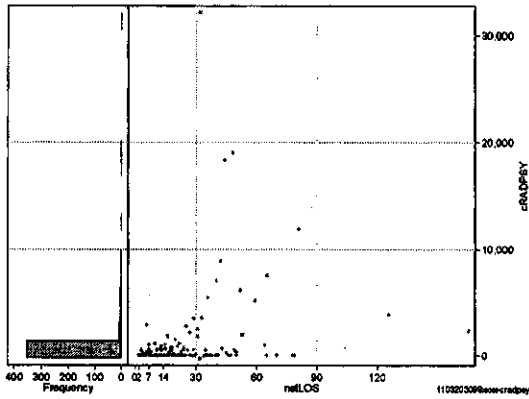
- 1. 概況
- 2. 入院
- 3. 手術・処置
- 4. 処方・注射
- 5. 検査・画像
- 6. 放治・リハ
- 7. その他
- 8. 診療密度

一覧に戻る

DPC8	入院目的	年齢等	手術	処置1	処置2	副傷病	重症度等	出来高	点数<I	入院期間I	点数<II	入院期間II	点数≥II	特定入院期間
110320	3	0	99	x	x	x	x	0	3,136	8	2,318	15	1,970	31

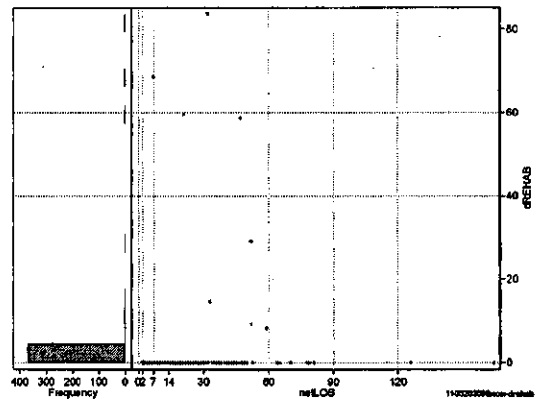
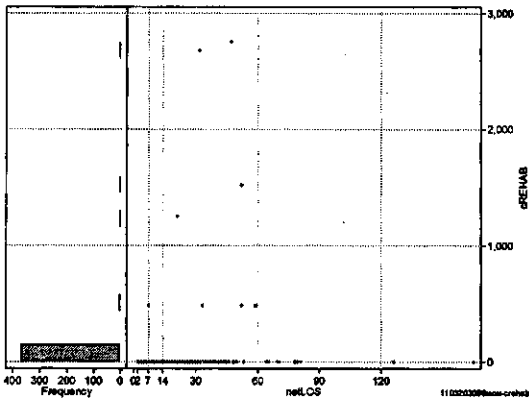
その他放治等(リハビリ除く)(その他-リハビリ)

	N	Median	Mean	STD	Min	1%	5%	25%	75%	95%	99%	Max
cRADPSY	378	0.0	470.6	2,420.2	-300	0	0	0	0	2,160	11,890	32,170
dRADPSY	378	0.0	15.3	69.9	-9	0	0	0	0	88	397	1,005



リハビリ

	N	Median	Mean	STD	Min	1%	5%	25%	75%	95%	99%	Max
cRehab	378	0.0	26.8	226.0	0	0	0	0	0	0	1,250	2,750
dRehab	378	0.0	0.9	7.2	0	0	0	0	0	0	59	84



各項目のページへ:

- [1. 概況](#)
- [2. 入院](#)
- [3. 手術・処置](#)
- [4. 処方・注射](#)
- [5. 検査・画像](#)
- [6. 放治・リハ](#)
- [7. その他](#)
- [8. 診療密度](#)

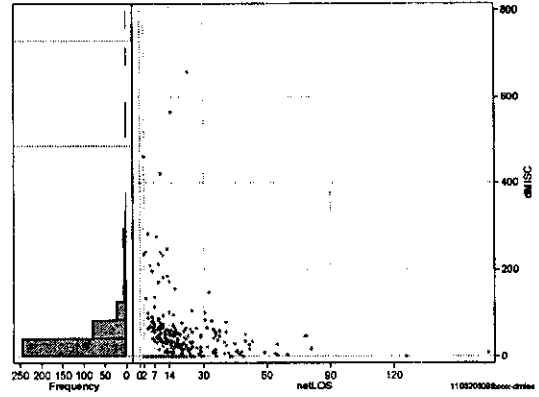
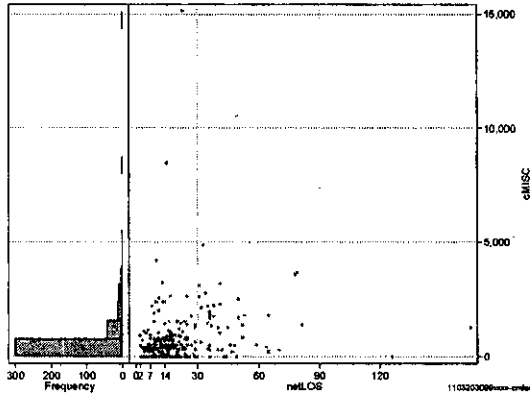
[一覧に戻る](#)

DPC6	入院目的	年齢等	手術	処置1	処置2	副傷病	重症度等	出来高	点数<I	入院期間I	点数<II	入院期間II	点数≥II	特定入院期間
110320	3	0	99	x	x	x	x	0	3,136	8	2,318	15	1,970	31

諸項目(初診料+指導管理料+在宅医療)

cMISC=cSHOSIN+cSHIDO+cZAITAKU

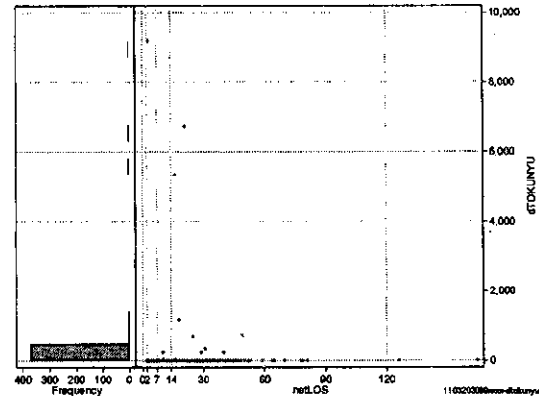
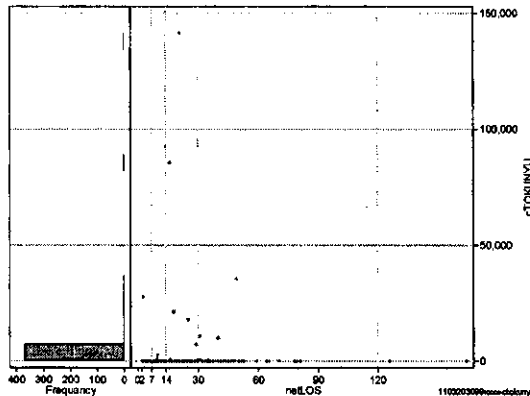
	N	Median	Mean	STD	Min	1%	5%	25%	75%	95%	99%	Max
cMISC	378	250.0	561.9	1,142.0	0	0	0	0	700	2,400	4,206	15,131
dMISC	378	10.6	37.7	71.9	0	0	0	0	50	171	421	658
cSHOSIN	378	0.0	61.9	168.7	0	0	0	0	485	730	880	
cShido	378	0.0	321.1	537.3	0	0	0	0	430	1,520	2,230	3,680
cZaitak	378	0.0	178.9	1,002.7	0	0	0	0	1,288	2,822	15,131	
dShosin	378	0.0	7.7	26.1	0	0	0	0	55	167	200	
dShido	378	0.0	19.1	30.4	0	0	0	0	33	76	133	260
dZaitak	378	0.0	10.9	56.3	0	0	0	0	59	240	658	



特定入院料

cTOKUNYU

	N	Median	Mean	STD	Min	1%	5%	25%	75%	95%	99%	Max
cTokuNyu	378	0.0	955.4	8,918.6	0	0	0	0	0	0	27,570	141,260
dTokuNyu	378	0.0	66.4	650.1	0	0	0	0	0	0	1,179	9,190



各項目のページへ:

- 1. 概況
- 2. 入院
- 3. 手術・処置
- 4. 処方・注射
- 5. 検査・画像
- 6. 放治・リハ
- 7. その他
- 8. 診療密度

[一覧に戻る](#)