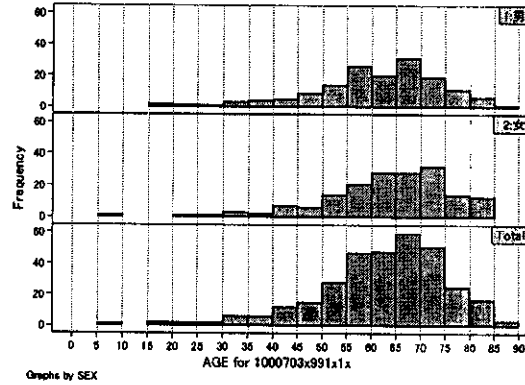
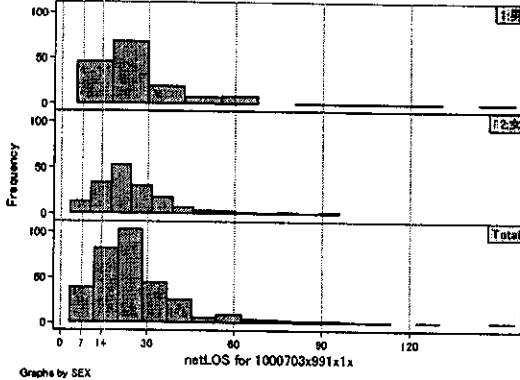


DPC6	入院目的	年齢等	手術	処置1	処置2	副傷病	重症度等	出来高	点数<I	入院期間I	点数<II	入院期間II	点数≥II	特定入院期間
100070	3	x	99	1	x	1	x	0	2,694	13	1,991	25	1,692	44

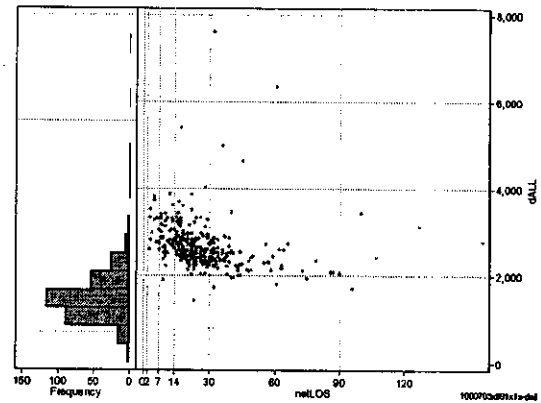
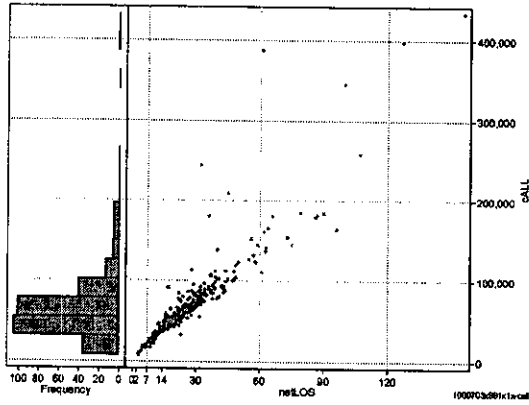
性別・年齢・機関別基礎集計

netLOS	N	Median	Mean	STD	Min	1%	5%	25%	75%	95%	99%	Max
netLOS	324	23.0	26.7	18.5	3	3	8	17	31	61	100	156



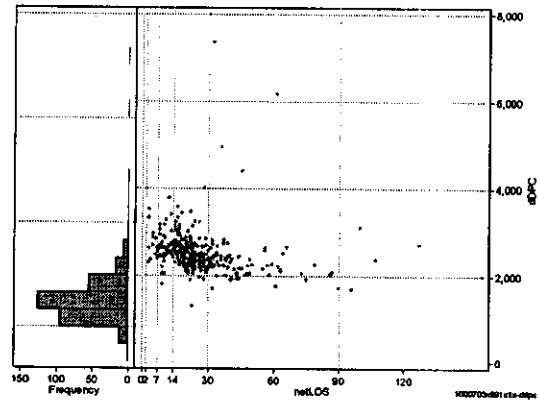
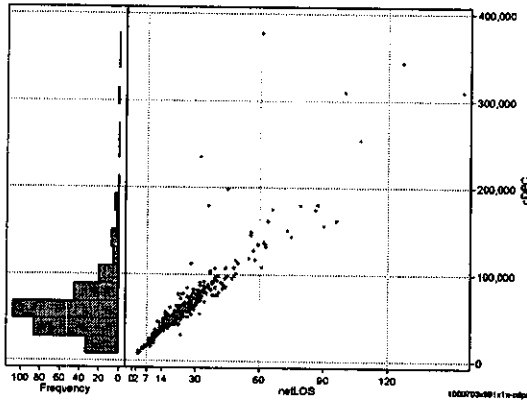
総点数の合計

	N	Median	Mean	STD	Min	1%	5%	25%	75%	95%	99%	Max
cAll	324	57,788.5	69,817.9	51,422.6	7,789	10,556	22,266	45,294	78,846	154,417	345,037	433,422
dAll	324	2,587.5	2,682.9	571.9	1,428	1,807	2,089	2,374	2,847	3,450	5,005	7,622



包括対象部分

	N	Median	Mean	STD	Min	1%	5%	25%	75%	95%	99%	Max
cDPC	324	54,686.0	65,545.2	46,445.5	6,934	9,995	19,577	43,142	74,128	148,292	309,856	377,322
dDPC	324	2,442.8	2,515.7	518.7	1,311	1,728	1,998	2,241	2,673	3,223	4,406	7,358



各項目のページへ:

- 1. 概況
- 2. 入院
- 3. 手術・処置
- 4. 処方・注射
- 5. 検査・画像
- 6. 放治・リハ
- 7. その他
- 8. 診療密度

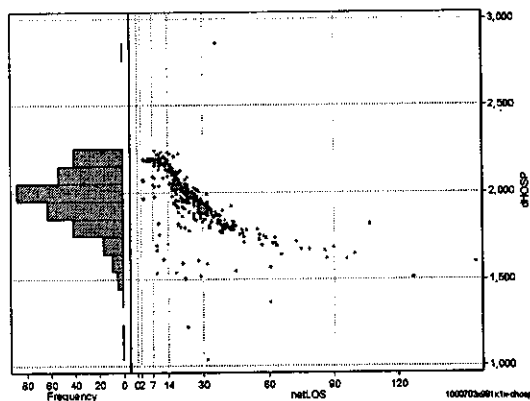
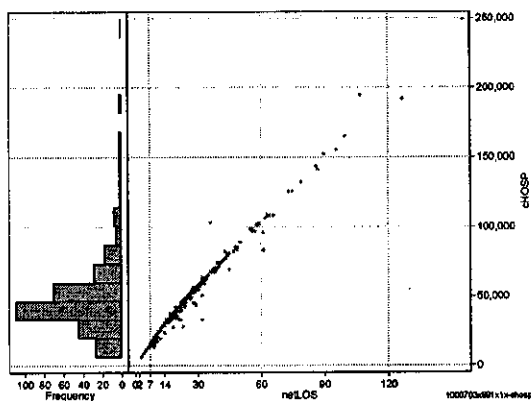
[一覧に戻る](#)

DPC8	入院目的	年齢等	手術	処置1	処置2	副傷病	重症度等	出来高	点数<I	入院期間I	点数<II	入院期間II	点数≥II	特定入院期間
100070	3	x	99	1	x	1	x	0	2,694	13	1,991	25	1,692	44

入院日数依存部分(入院管理料・加算+入院時食事療養等+調剤+調期)

cHOSP=cNYUIN+cSHOKUJI+cRxCHO+cRxCHOKI

	N	Median	Mean	STD	Min	1%	5%	25%	75%	95%	99%	Max
cHOSP	324	44,735.5	50,234.6	29,833.0	5,895	6,564	15,346	34,095	57,942	103,027	165,088	249,534
dHOSP	324	1,975.8	1,956.7	182.0	1,036	1,507	1,621	1,868	2,077	2,191	2,229	2,862
cNyuin	324	38,947.0	43,454.0	25,152.1	5,385	5,802	13,533	29,957	50,506	87,518	139,513	209,910
cShokuji	324	5,552.0	6,598.1	4,612.6	0	454	1,816	4,032	7,726	14,868	24,665	38,532
cRxCho	324	133.0	158.8	133.3	0	0	14	84	196	399	665	1,092
cRxChoKi	324	0.0	23.6	35.1	0	0	0	0	42	84	168	210
dNyuin	324	1,720.1	1,703.6	177.2	797	1,248	1,370	1,616	1,827	1,932	1,964	2,431
dShokuji	324	247.2	246.4	29.0	0	151	212	243	252	308	327	420
dRxCho	324	6.5	5.6	1.9	0	0	1	5	7	7	7	11
dRxChoKi	324	0.0	1.1	1.9	0	0	0	0	2	4	8	14



各項目のページへ:

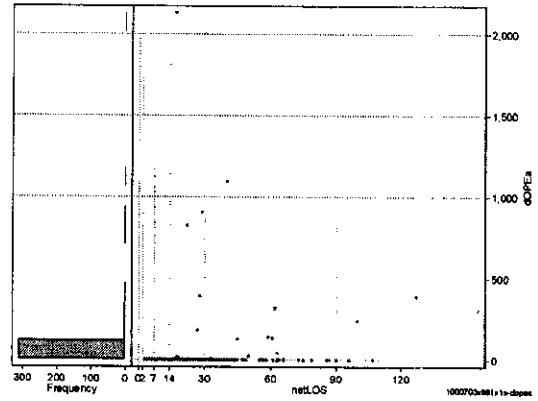
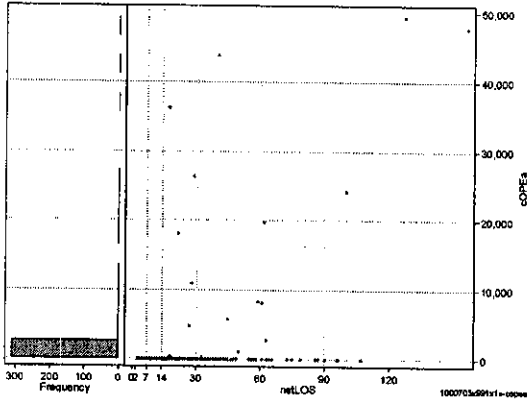
- 1. 概況
- 2. 入院
- 3. 手術・処置
- 4. 処方・注射
- 5. 検査・画像
- 6. 放治・リハ
- 7. その他
- 8. 診療密度

[一覧に戻る](#)

DPC6	入院目的	年齢等	手術	処置1	処置2	副傷病	重症度等	出来高	点数<I	入院期間I	点数<II	入院期間II	点数≥II	特定入院期間
100070	3	x	99	1	x	1	x	0	2,694	13	1,991	25	1,692	44

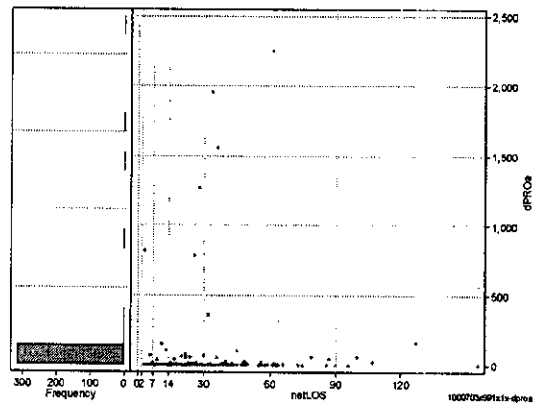
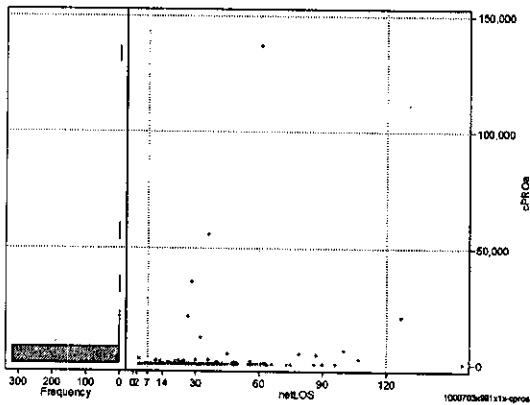
手術(手術(薬剤・材料以外)+手術(薬剤・材料))

	N	Median	Mean	STD	Min	1%	5%	25%	75%	95%	99%	Max
cOPEa	324	0.0	950.8	5,551.6	0	0	0	0	0	225	36,200	49,305
dOPEa	324	0.0	22.5	154.5	0	0	0	0	0	7	823	2,129
cOpe	324	0.0	833.4	4,891.4	0	0	0	0	0	150	34,470	42,530
cOpem	324	0.0	117.4	969.0	0	0	0	0	0	12	4,211	14,835
dOpe	324	0.0	20.9	150.8	0	0	0	0	0	5	823	2,129
dOpem	324	0.0	1.6	10.5	0	0	0	0	0	0	62	117



処置(処置(薬剤・材料以外)+処置(薬剤・材料))

	N	Median	Mean	STD	Min	1%	5%	25%	75%	95%	99%	Max
cPROa	324	0.0	1,027.5	8,616.4	0	0	0	0	4	1,676	20,465	137,174
dPROa	324	0.0	29.0	184.8	0	0	0	0	0	57	819	2,249
cPro	324	0.0	527.2	3,679.9	0	0	0	0	0	1,365	15,965	42,750
cProm	324	0.0	500.3	5,452.7	0	0	0	0	0	404	12,554	95,245
dPro	324	0.0	17.3	103.9	0	0	0	0	0	40	614	1,188
dProm	324	0.0	11.8	96.4	0	0	0	0	0	15	249	1,561



各項目のページへ:

- [1. 概況](#)
- [2. 入院](#)
- [3. 手術・処置](#)
- [4. 処方・注射](#)
- [5. 検査・画像](#)
- [6. 放治・リハ](#)
- [7. その他](#)
- [8. 診療密度](#)

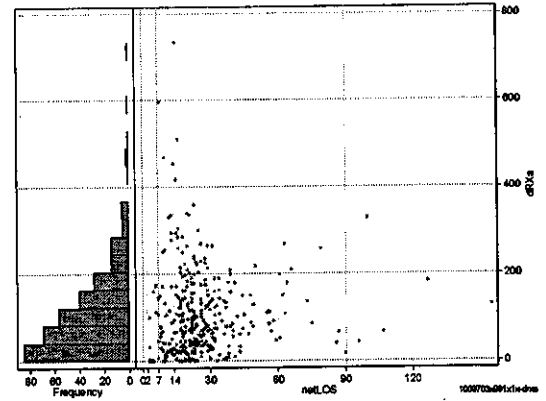
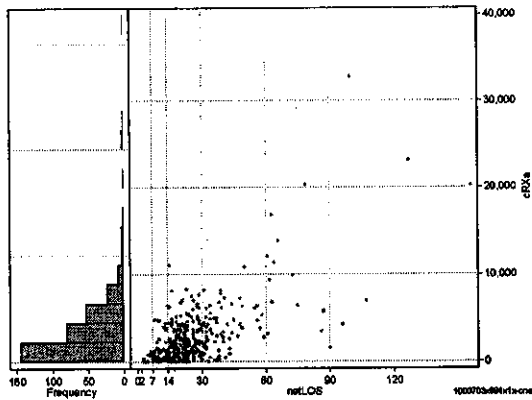
[一覧に戻る](#)

DPC6	入院目的	年齢等	手術	処置1	処置2	副傷病	重症度等	出来高	点数<I	入院期間	点数<II	入院期間II	点数≥II	特定入院期間
100070	3	x	99	1	x	1	x	0	2,694	13	1,991	25	1,692	44

処方(内服+頓服+外用+麻薬)

cRXa=cRxNAI+cRxTON+cRxGAI+cRxMADO

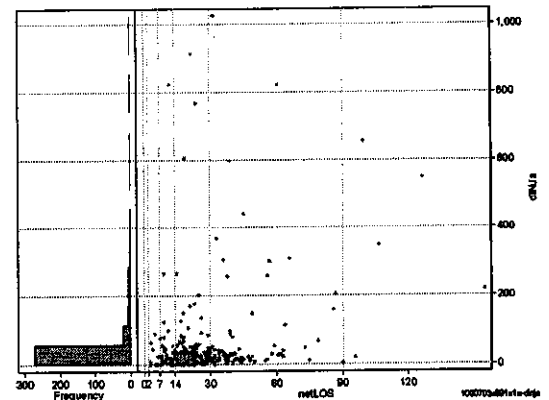
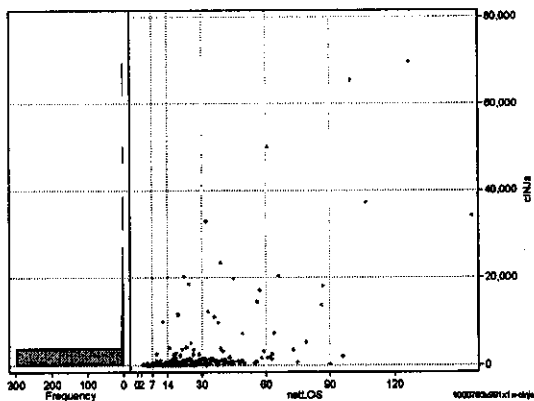
	N	Median	Mean	STD	Min	1%	5%	25%	75%	95%	99%	Max
cRXa	324	2,111.5	2,985.3	3,520.5	0	0	12	786	4,186	7,799	20,214	32,838
dRXa	324	87.0	111.1	100.3	0	0	3	39	153	286	469	734
cRxNai	324	1,816.0	2,647.3	3,246.6	0	0	0	612	3,622	7,184	16,388	31,908
cRxTon	324	2.0	29.9	67.0	0	0	0	0	24	161	393	420
cRxGai	324	48.0	304.2	763.6	0	0	0	0	271	1,264	3,293	8,931
cRxMado	324	0.0	3.9	11.5	0	0	0	0	0	25	62	95
dRXnai	324	74.4	98.8	96.4	0	0	0	32	135	278	438	733
dRxTon	324	0.1	1.4	4.1	0	0	0	0	1	7	17	53
dRxGai	324	2.2	10.8	27.3	0	0	0	0	12	40	98	333
dRxMado	324	0.0	0.1	0.3	0	0	0	0	0	1	1	1



注射(皮下筋肉内+静脈内+注射その他)

cINJa=cInjHIKA+cInjJYO+cInjHOKA

	N	Median	Mean	STD	Min	1%	5%	25%	75%	95%	99%	Max
cINJa	324	460.0	2,231.0	7,418.5	0	0	0	192	1,017	11,522	37,220	69,573
dInja	324	21.3	57.9	134.1	0	0	0	10	39	265	822	1,025
cInjHika	324	354.0	672.0	1,569.5	0	0	0	167	685	1,947	10,028	16,497
cInjJyo	324	0.0	428.8	2,878.5	0	0	0	0	0	594	12,064	42,793
cInjHoka	324	0.0	1,130.3	5,263.2	0	0	0	0	64	3,339	32,229	49,791
dInjHika	324	14.2	23.1	30.3	0	0	0	8	27	69	154	289
dInjJyo	324	0.0	10.8	66.6	0	0	0	0	0	18	251	784
dInjHoka	324	0.0	24.0	101.4	0	0	0	0	2	116	595	1,018



各項目のページへ:

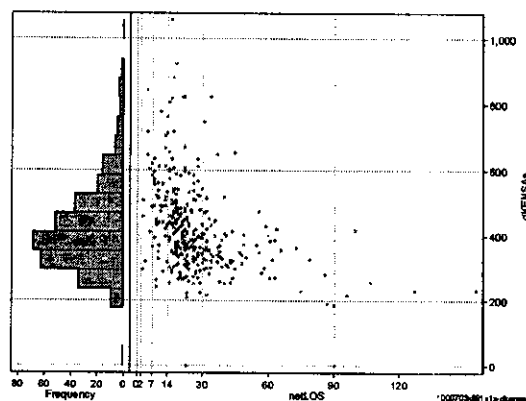
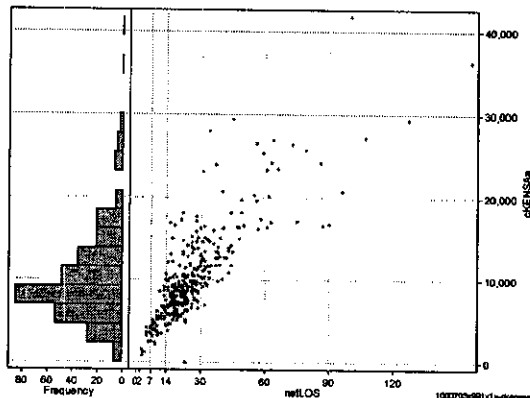
- 1. 概況
- 2. 入院
- 3. 手術・処置
- 4. 処方・注射
- 5. 検査・画像
- 6. 放治・リハ
- 7. その他
- 8. 診療密度

一覧に戻る

DPC6	入院目的	年齢等	手術	処置1	処置2	副傷病	重症度等	出来高	点数<I	入院期間I	点数<II	入院期間II	点数≥II	特定入院期間
100070	3	x	99	1	x	1	x	0	2,694	13	1,991	25	1,692	44

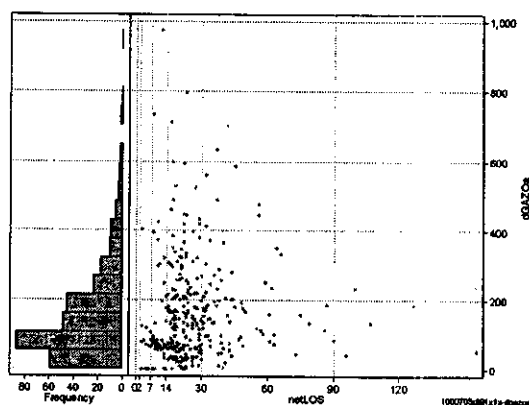
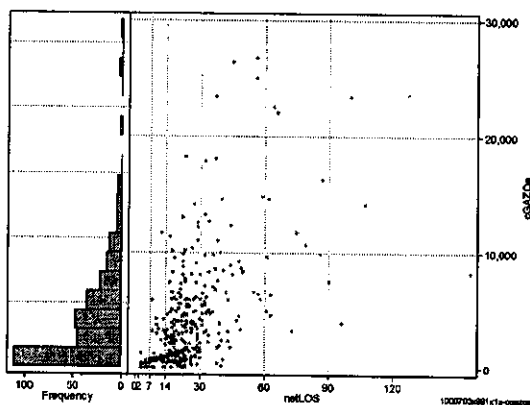
検査(検査(薬剤・材料以外)+検査(薬剤・材料))

	N	Median	Mean	STD	Min	1%	5%	25%	75%	95%	99%	Max
cKENSa	324	9,119.0	10,335.0	5,778.6	0	1,375	3,499	6,803	12,741	23,204	29,318	41,752
dKENSa	324	396.9	421.5	138.6	0	210	253	326	487	670	844	1,057
cKensa	324	9,030.0	10,196.1	5,633.4	0	1,375	3,497	6,716	12,545	22,478	27,334	40,704
cKensam	324	2.0	138.9	420.0	0	0	0	0	149	596	1,126	6,417
dKensa	324	393.7	416.1	133.4	0	210	252	323	480	670	819	1,057
dKensam	324	0.1	5.4	13.2	0	0	0	0	5	28	63	143



画像診断(画像診断(薬剤・材料以外)+画像診断(薬剤・材料))

	N	Median	Mean	STD	Min	1%	5%	25%	75%	95%	99%	Max
cGAZOa	324	3,069.5	4,453.2	4,850.3	0	0	240	1,000	5,954	14,161	23,613	26,754
dGAZOa	324	128.4	164.3	147.5	0	0	10	64	219	446	711	975
cGAZO	324	2,393.5	3,025.6	2,792.2	0	0	213	872	4,253	8,687	14,060	16,124
cGAZOm	324	327.0	1,427.6	2,329.9	0	0	31	91	1,828	6,649	10,869	13,874
dGAZO	324	91.6	114.5	84.4	0	0	8	55	155	275	393	491
dGAZOm	324	15.8	49.8	76.0	0	0	1	5	63	207	390	484



各項目のページへ:

- [1. 概況](#)
- [2. 入院](#)
- [3. 手術・処置](#)
- [4. 処方・注射](#)
- [5. 検査・画像](#)
- [6. 放治・リハ](#)
- [7. その他](#)

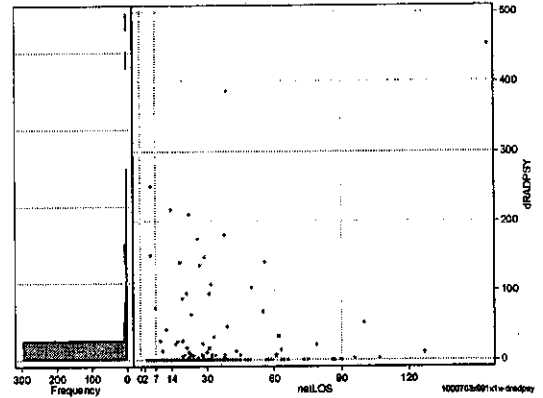
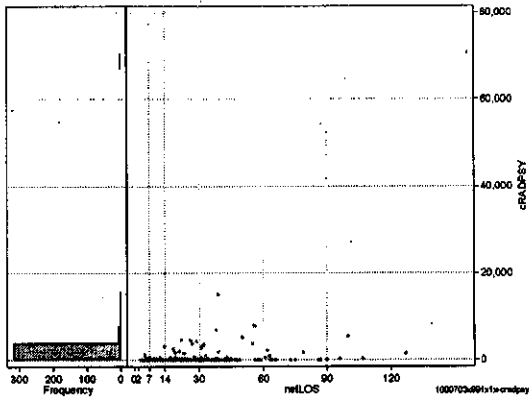
[一覧に戻る](#)

[8. 診療密度](#)

DPC6	入院目的	年齢等	手術	処置1	処置2	副傷病	重症度等	出来高	点数<I	入院期間I	点数<II	入院期間II	点数≥II	特定入院期間
100070	3	x	99	1	x	1	x	0	2,694	13	1,991	25	1,692	44

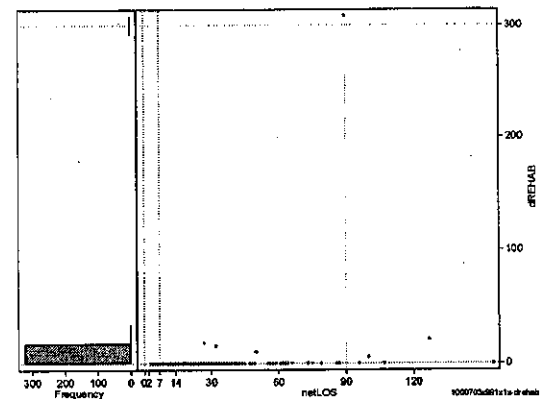
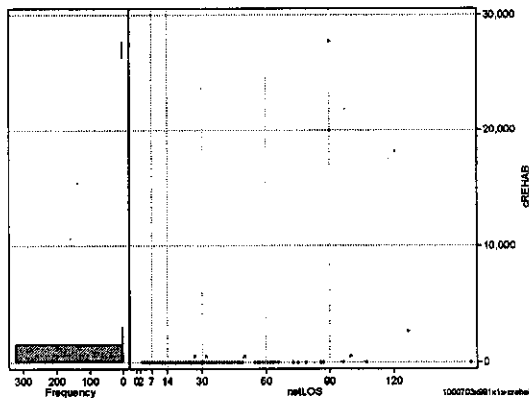
その他放治等(リハビリ除く)(その他-リハビリ)

	N	Median	Mean	STD	Min	1%	5%	25%	75%	95%	99%	Max
cRADPSY	324	0.0	523.1	4,108.3	0	0	0	0	0	2,000	6,850	70,664
dRADPSY	324	0.0	11.9	46.7	0	0	0	0	0	88	216	453



リハビリ

	N	Median	Mean	STD	Min	1%	5%	25%	75%	95%	99%	Max
cRehab	324	0.0	99.7	1,548.1	0	0	0	0	0	0	480	27,738
dRehab	324	0.0	1.2	17.2	0	0	0	0	0	0	15	308



各項目のページへ:

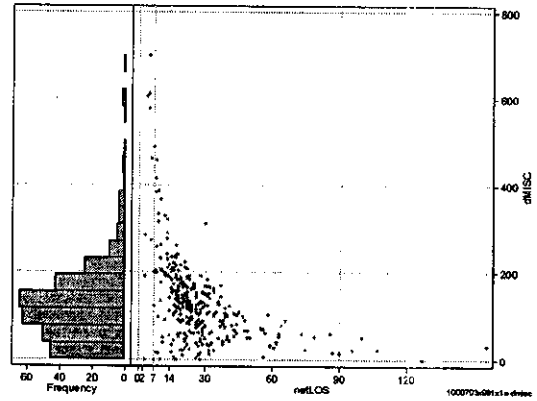
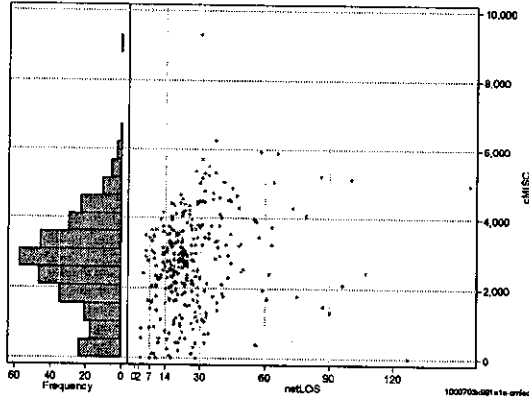
- [1. 概況](#)
- [2. 入院](#)
- [3. 手術・処置](#)
- [4. 処方・注射](#)
- [5. 検査・画像](#)
- [6. 放治・リハ](#)
- [7. その他](#)
- [8. 診療密度](#)

[一覧に戻る](#)

DPC6	入院目的	年齢等	手術	処置1	処置2	副傷病	重症度等	出来高	点数<I	入院期間I	点数<II	入院期間II	点数≥II	特定入院期間
100070	3	x	99	1	x	1	x	0	2,694	13	1,991	25	1,692	44

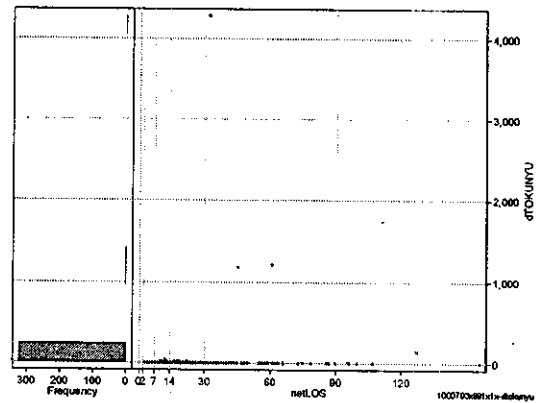
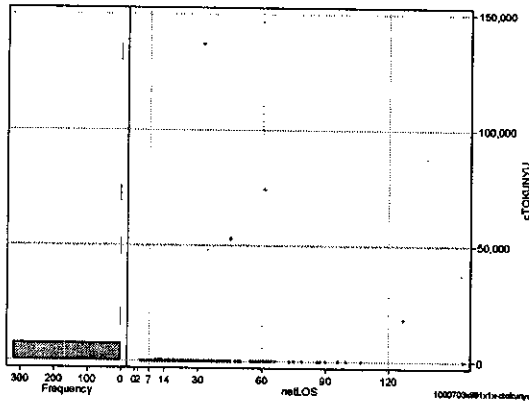
諸項目(初診料+指導管理料+在宅医療)

	N	Median	Mean	STD	Min	1%	5%	25%	75%	95%	99%	Max
cMISC	324	2,750.0	2,699.1	1,375.4	0	0	430	1,802	3,542	4,980	5,885	9,315
dMISC	324	118.7	131.7	100.5	0	0	15	62	169	311	578	700
cSHOSIN	324	0.0	31.2	112.9	0	0	0	0	0	400	485	880
cShido	324	750.0	901.6	804.5	0	0	0	300	1,285	2,530	3,180	4,980
cZaitak	324	1,967.0	1,766.3	1,097.0	0	0	0	1,200	2,487	3,205	3,805	8,565
dShosin	324	0.0	1.5	7.6	0	0	0	0	0	11	25	112
dShido	324	33.3	36.8	30.7	0	0	0	11	53	91	135	192
dZaitak	324	79.1	93.4	90.0	0	0	0	32	120	258	442	605



特定入院料

	N	Median	Mean	STD	Min	1%	5%	25%	75%	95%	99%	Max
cTokuNyu	324	0.0	876.6	9,169.4	0	0	0	0	0	0	17,780	137,060
dTokuNyu	324	0.0	21.5	255.5	0	0	0	0	0	0	140	4,283



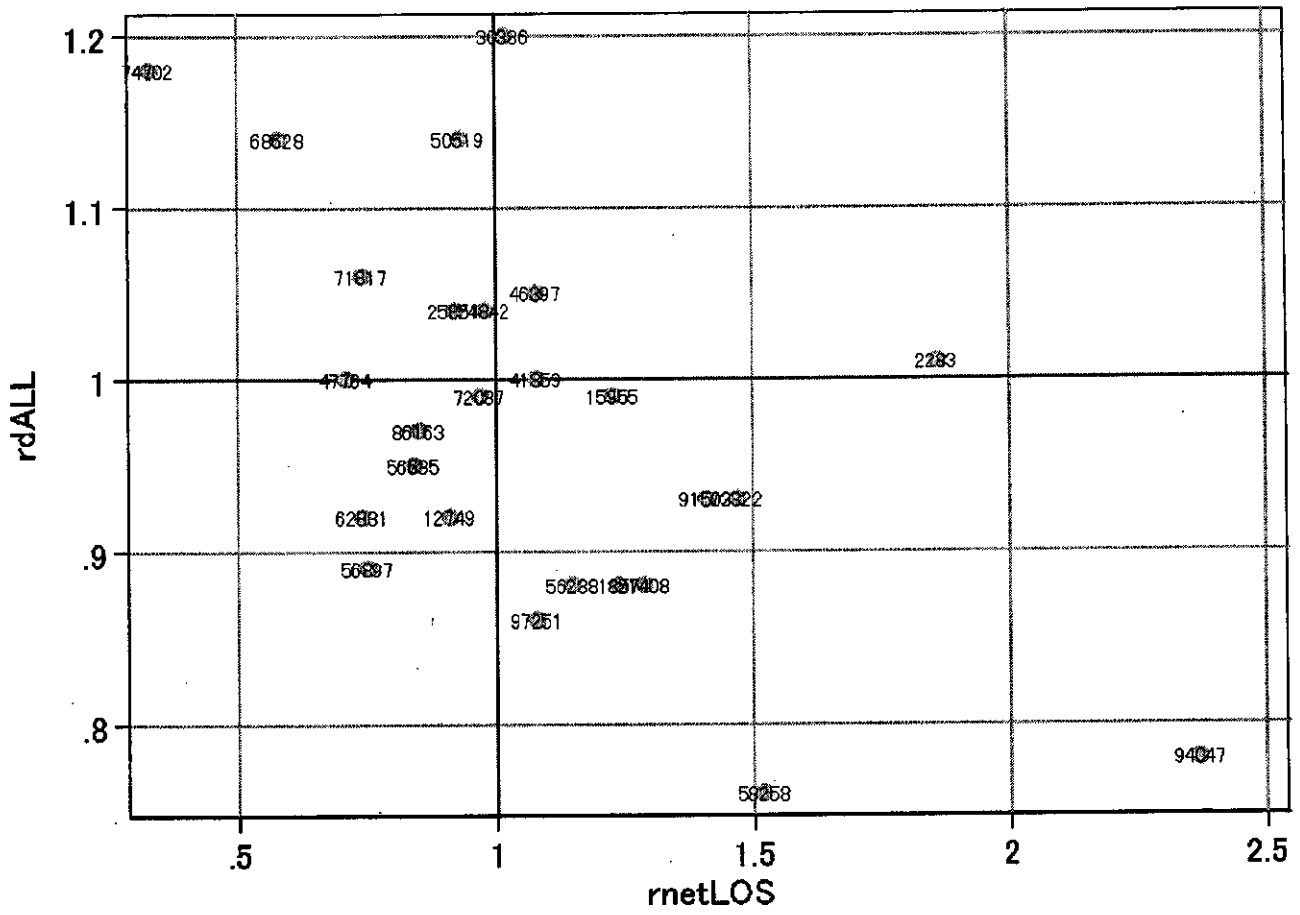
各項目のページへ:

- [1. 概況](#)
- [2. 入院](#)
- [3. 手術・処置](#)
- [4. 処方・注射](#)
- [5. 検査・画像](#)
- [6. 放治・リハ](#)
- [7. その他](#)
- [8. 診療密度](#)

[一覧に戻る](#)

DPC6	入院目的	年齢等	手術	処置1	処置2	副傷病	重症度等	出来高	点数<I	入院期間I	点数<II	入院期間II	点数≥II	特定入院期間
100070	3	x	99	1	x	1	x	0	2,694	13	1,991	25	1,692	44

施設別の診療密度			metLOS/rcALL
症例数合計	netLOSの平均	dALLの平均	
263	25.0	2,676	



1000703x991x1x-density

各項目のページへ:

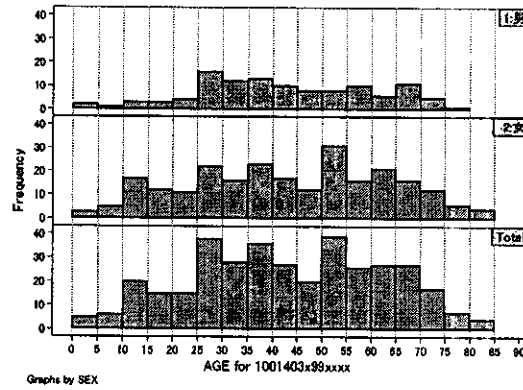
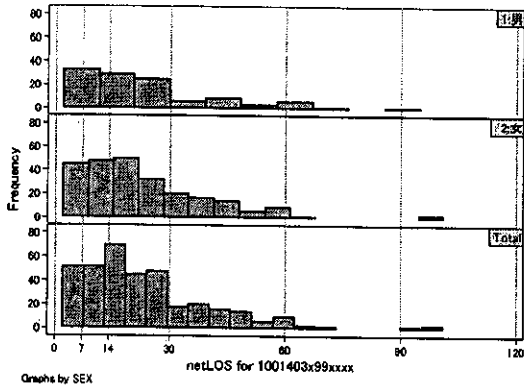
- [1. 概況](#)
- [2. 入院](#)
- [3. 手術・処置](#)
- [4. 処方・注射](#)
- [5. 検査・画像](#)
- [6. 放治・リハ](#)
- [7. その他](#)
- [8. 診療密度](#)

[一覧に戻る](#)

DPC6	入院目的	年齢等	手術	処置1	処置2	副傷病	重症度等	出来高	点数<I	入院期間I	点数<II	入院期間II	点数≥II	特定入院期間
100140	3	x	99	x	x	x	x	0	2,771	11	2,081	22	1,769	45

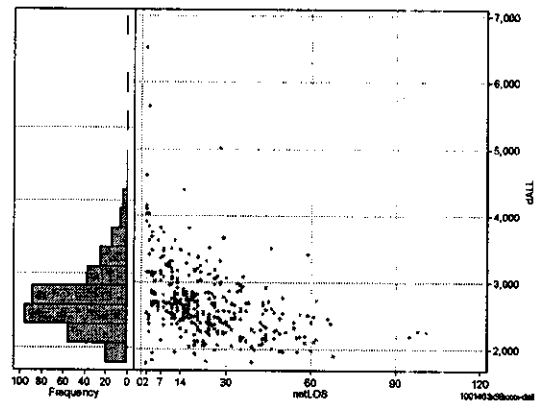
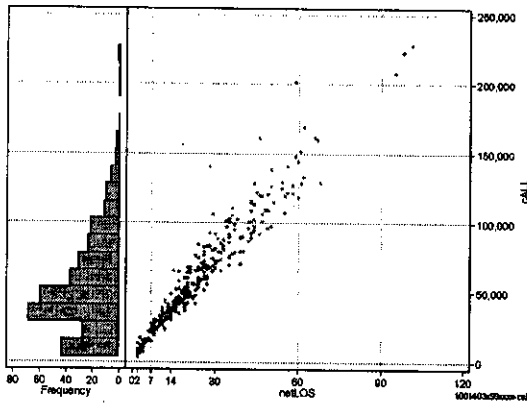
性別・年齢・機関別基礎集計

	N	Median	Mean	STD	Min	1%	5%	25%	75%	95%	99%	Max
netLOS	357	19.0	22.7	16.4	2	2	3	11	30	56	68	101



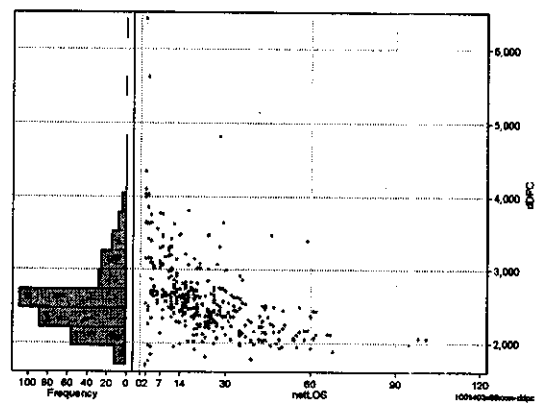
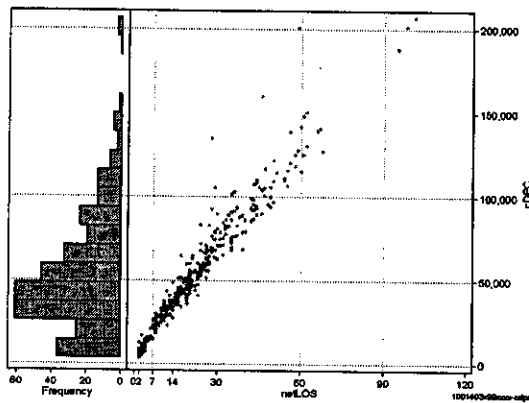
総点数の合計

	N	Median	Mean	STD	Min	1%	5%	25%	75%	95%	99%	Max
cAll	357	47,575.0	57,672.4	38,433.4	3,578	6,768	10,258	32,301	77,806	128,547	201,522	227,966
dAll	357	2,611.4	2,691.1	538.5	1,789	1,829	2,039	2,374	2,858	3,628	4,602	6,527



包括対象部分

	N	Median	Mean	STD	Min	1%	5%	25%	75%	95%	99%	Max
cDPC	357	46,442.0	55,003.0	35,574.2	3,363	5,886	9,461	31,935	72,135	121,907	187,860	206,716
dDPC	357	2,514.6	2,595.2	530.5	1,682	1,795	1,978	2,267	2,728	3,626	4,342	6,417



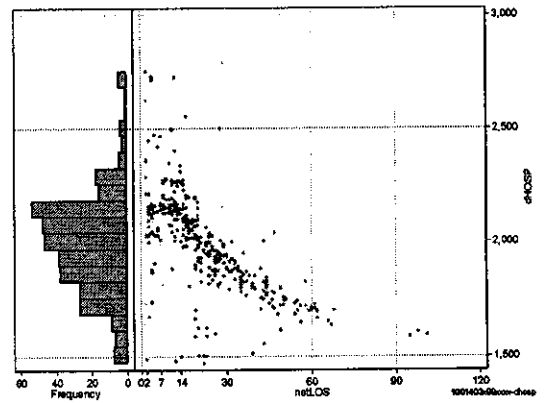
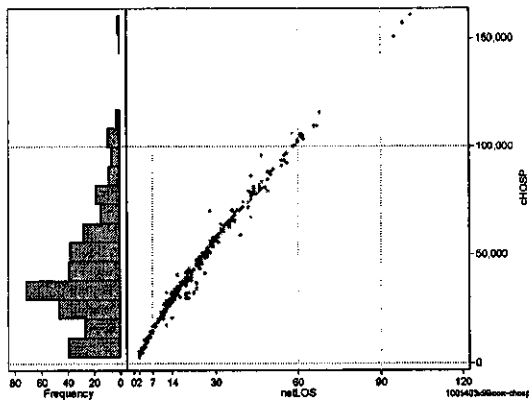
各項目のページへ:

- 1. 概況
- 2. 入院
- 3. 手術・処置
- 4. 処方・注射
- 5. 検査・画像
- 6. 放治・リハ
- 7. その他
- 8. 診療密度

[二覧に戻る](#)

DPC6	入院目的	年齢等	手術	処置1	処置2	副傷病	重症度等	出来高	点数<I	入院期間I	点数<II	入院期間II	点数≥II	特定入院期間
100140	3	x	99	x	x	x	x	0	2,771	11	2,081	22	1,769	45

	入院日数依存部分(入院管理料+加算+入院時食事療養等+調剤+調期)											cHOSP=cNYUIN+cSHOKUJI+cRxCHO+cRxCHOKI										
	N	Median	Mean	STD	Min	1%	5%	25%	75%	95%	99%	Max										
cHOSP	357	36,487.0	42,923.7	27,150.9	2,972	4,570	6,444	24,286	56,631	95,913	115,572	160,872										
dHOSP	357	2,012.2	1,996.6	221.4	1,469	1,498	1,623	1,852	2,136	2,348	2,724	2,751										
cNyuin	357	32,410.0	37,828.3	23,376.0	2,468	4,086	5,829	21,606	50,328	82,454	101,036	136,141										
cShokuji	357	3,826.0	4,931.2	3,772.3	0	424	651	2,387	6,423	12,586	16,374	24,066										
cRxCho	357	112.0	136.8	112.9	0	0	7	49	189	343	469	679										
cRxChoKi	357	42.0	27.5	31.0	0	0	0	0	42	84	104	126										
dNyuin	357	1,787.5	1,773.3	220.0	1,234	1,266	1,404	1,631	1,913	2,051	2,422	2,539										
dShokuji	357	217.0	215.5	31.2	0	109	175	210	221	257	295	309										
dRxCho	357	6.5	5.6	1.9	0	0	1	5	7	7	7	8										
dRxChoKi	357	0.6	2.1	3.7	0	0	0	0	3	11	21	21										



各項目のページへ:

- 1. 概況
- 2. 入院
- 3. 手術・処置
- 4. 処方・注射
- 5. 検査・画像
- 6. 放・リハ
- 7. その他
- 8. 診療密度

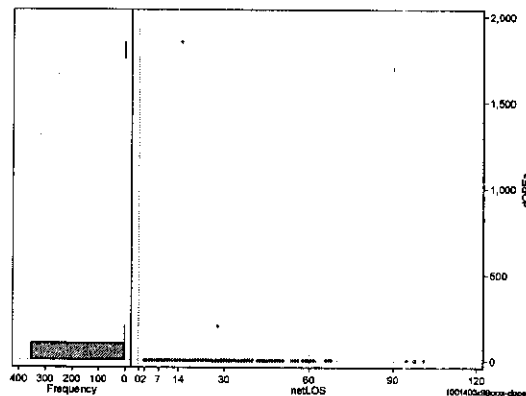
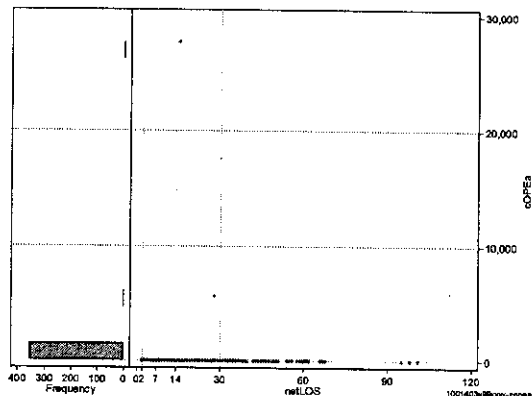
[一覧に戻る](#)

DPC6	入院目的	年齢等	手術	処置1	処置2	副傷病	重症度等	出来高	点数<I	入院期間I	点数<II	入院期間II	点数≥II	特定入院期間
100140	3	x	99	x	x	x	x	0	2,771	11	2,081	22	1,769	45

手術(手術(薬剤・材料以外)+手術(薬剤・材料))

	N	Median	Mean	STD	Min	1%	5%	25%	75%	95%	99%	Max
cOPEa	357	0.0	93.7	1,497.3	0	0	0	0	0	0	0	27,738
dOPEa	357	0.0	5.7	98.4	0	0	0	0	0	0	0	1,849
cOpe	357	0.0	85.5	1,359.2	0	0	0	0	0	0	0	25,130
cOpem	357	0.0	8.2	138.8	0	0	0	0	0	0	0	2,608
dOpe	357	0.0	5.2	89.2	0	0	0	0	0	0	0	1,675
dOpem	357	0.0	0.5	9.2	0	0	0	0	0	0	0	174

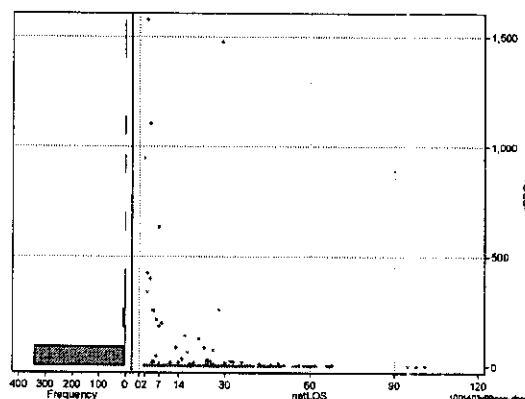
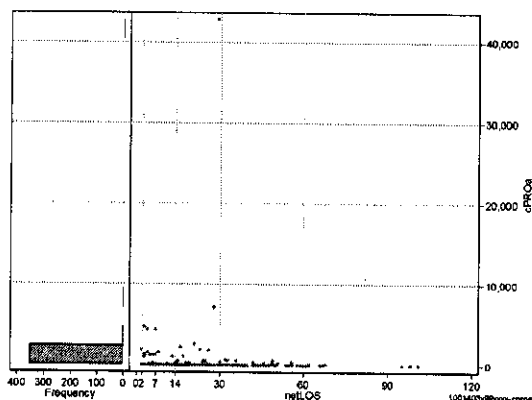
cOPEa=cOPE+cOPEm



処置(処置(薬剤・材料以外)+処置(薬剤・材料))

	N	Median	Mean	STD	Min	1%	5%	25%	75%	95%	99%	Max
cPROa	357	0.0	266.1	2,346.0	0	0	0	0	0	1,085	4,410	42,784
dPROa	357	0.0	25.7	147.5	0	0	0	0	0	82	945	1,575
cPro	357	0.0	93.9	1,186.1	0	0	0	0	0	245	1,000	22,260
cProm	357	0.0	172.1	1,223.7	0	0	0	0	0	335	4,410	20,524
dPro	357	0.0	4.5	44.7	0	0	0	0	0	8	59	768
dProm	357	0.0	21.2	129.6	0	0	0	0	0	26	708	1,575

cPROa=cPRO+cPROm



各項目のページへ:

- 1. 概況
- 2. 入院
- 3. 手術・処置
- 4. 処方・注射
- 5. 検査・画像
- 6. 放治・リハ
- 7. その他

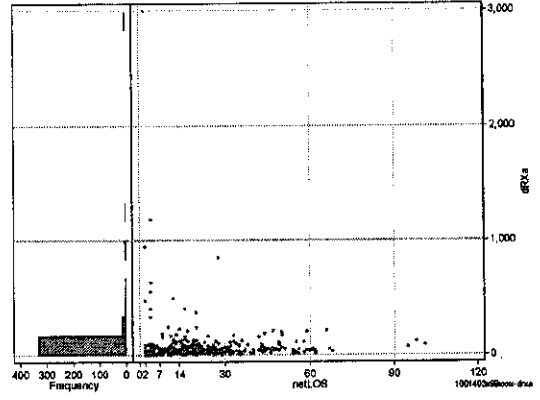
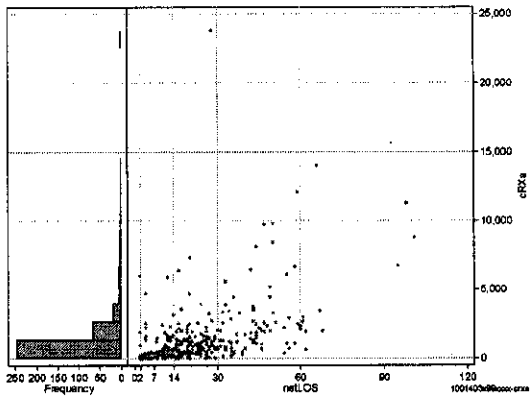
[一覧に戻る](#)

8. 診療密度

DPC6	入院目的	年齢等	手術	処置1	処置2	副傷病	重症度等	出来高	点数<I	入院期間I	点数<II	入院期間II	点数≥II	特定入院期間
100140	3	x	99	x	x	x	x	0	2,771	11	2,081	22	1,769	45

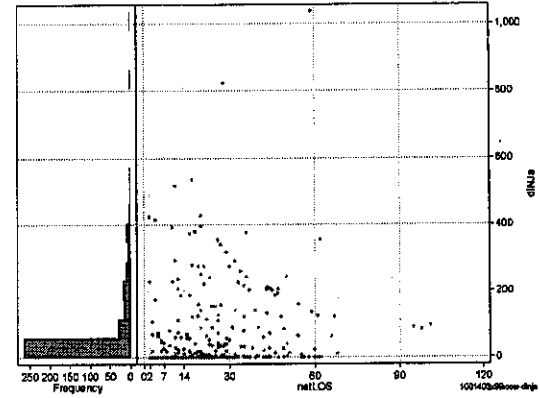
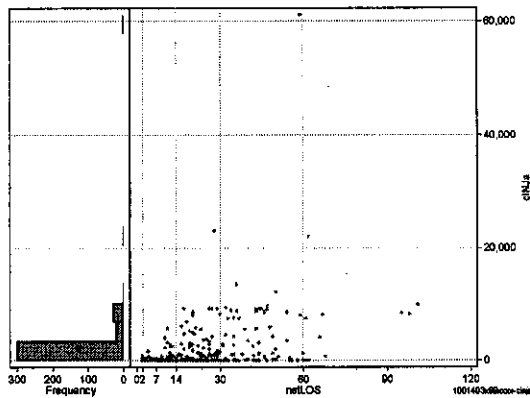
処方(内服+頓服+外用+麻毒)

	N	Median	Mean	STD	Min	1%	5%	25%	75%	95%	99%	Max	cRXa=cRXNAI+cRXTON+cRXGAI+cRXMADO												
cRXa	357	678.0	1,389.2	2,235.3	0	0	9	264	1,609	5,551	11,297	23,820													
dRXa	357	37.8	75.9	198.6	0	0	1	19	68	209	945	2,993													
cRXNai	357	578.0	1,252.9	2,110.9	0	0	8	234	1,477	5,120	9,906	23,794													
cRXTon	357	0.0	21.8	127.7	0	0	0	0	1	76	358	1,507													
cRXGai	357	0.0	110.2	369.4	0	0	0	0	56	565	1,771	3,891													
cRXMado	357	0.0	4.3	10.2	0	0	0	0	2	28	51	57													
dRXNai	357	31.6	70.9	198.7	0	0	1	15	59	204	945	2,993													
dRXTon	357	0.0	1.0	6.6	0	0	0	0	0	4	8	89													
dRXGai	357	0.0	3.9	11.8	0	0	0	0	3	17	77	123													
dRXMado	357	0.0	0.1	0.3	0	0	0	0	0	1	1	1													



注射(皮下筋肉内+静脈内+注射その他)

	N	Median	Mean	STD	Min	1%	5%	25%	75%	95%	99%	Max	cINJa=cinjHIKA+cinjJYO+cinjHOKA												
cINJa	357	0.0	1,661.7	4,431.0	0	0	0	0	1,124	8,819	13,507	61,193													
dInja	357	0.0	58.6	119.9	0	0	0	0	63	292	516	1,037													
cinjHika	357	0.0	130.5	1,428.5	0	0	0	0	0	240	2,278	26,144													
cinjJyo	357	0.0	636.9	2,342.5	0	0	0	0	0	5,754	8,559	28,455													
cinjHoka	357	0.0	894.3	2,597.3	0	0	0	0	298	5,678	12,132	23,070													
dInjHika	357	0.0	4.2	30.6	0	0	0	0	0	8	120	443													
dInjJyo	357	0.0	18.9	65.0	0	0	0	0	0	158	395	482													
dInjHoka	357	0.0	35.5	92.6	0	0	0	0	18	237	424	824													



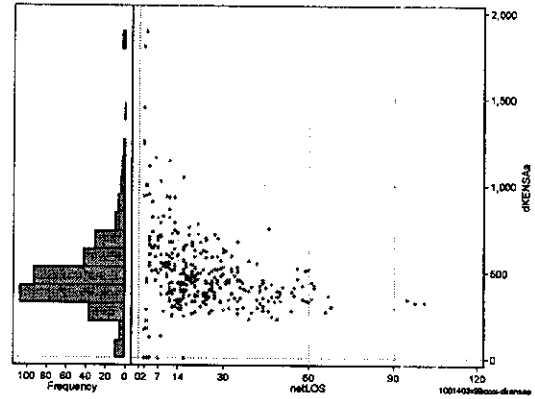
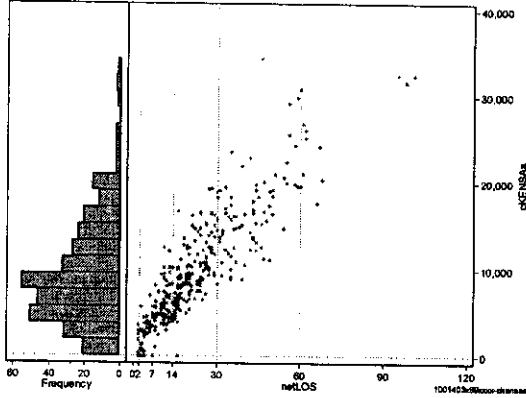
各項目のページへ:

- 1. 概況
- 2. 入院
- 3. 手術・処置
- 4. 処方・注射
- 5. 検査・画像
- 6. 放浴・リハ
- 7. その他
- 8. 診療密度 二覧に戻る

DPC6	入院目的	年齢等	手術	処置1	処置2	副傷病	重症度等	出来高	点数<I	入院期間I	点数<II	入院期間II	点数≥II	特定入院期間
100140	3	x	99	x	x	x	x	0	2,771	11	2,081	22	1,769	45

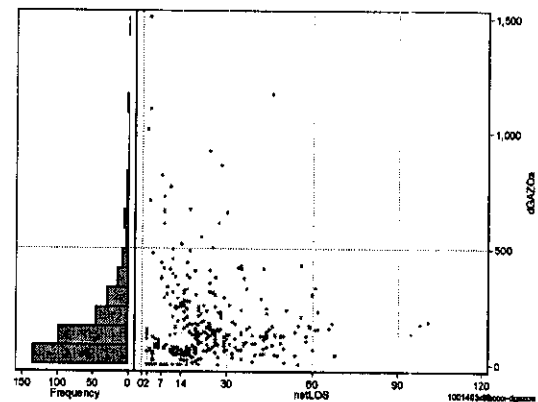
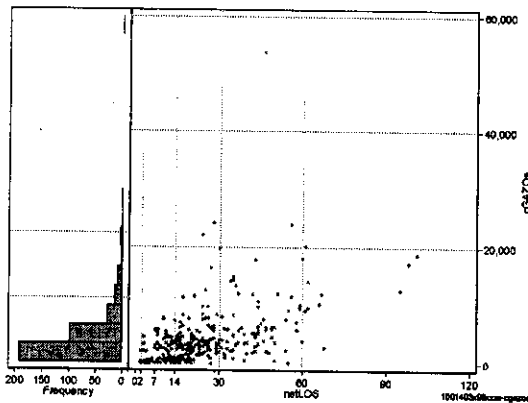
検査(検査(薬剤・材料以外)+検査(薬剤・材料))

	N	Median	Mean	STD	Min	1%	5%	25%	75%	95%	99%	Max
cKENSa	357	8,691.0	9,827.7	6,427.9	0	0	1,000	5,120	13,557	20,978	31,607	34,366
dKENSa	357	435.7	478.8	240.1	0	0	227	353	551	927	1,443	1,891
cKensa	357	8,496.0	9,697.8	6,338.6	0	0	1,000	5,072	13,279	20,978	31,270	33,867
cKensam	357	0.0	129.9	473.7	0	0	0	0	21	728	1,557	6,615
dKensa	357	434.9	469.6	223.2	0	0	227	347	542	909	1,249	1,887
dKensam	357	0.0	9.2	51.8	0	0	0	0	1	26	236	630



画像診断(画像診断(薬剤・材料以外)+画像診断(薬剤・材料))

	N	Median	Mean	STD	Min	1%	5%	25%	75%	95%	99%	Max
cGAZOa	357	2,733.0	3,865.3	4,911.2	0	0	0	799	4,831	12,582	22,125	53,716
dGAZOa	357	123.2	175.0	194.6	0	0	0	62	228	550	1,014	1,503
cGAZO	357	2,260.0	2,817.7	2,927.8	0	0	0	728	3,566	8,758	14,300	20,948
cGAZOm	357	286.0	1,047.5	2,377.8	0	0	0	71	936	4,191	9,867	32,768
dGAZO	357	97.7	128.3	124.9	0	0	0	57	161	338	539	1,191
dGAZOm	357	13.0	46.7	88.8	0	0	0	4	43	219	413	712



各項目のページへ:

- 1. 概況
- 2. 入院
- 3. 手術・処置
- 4. 処方・注射
- 5. 検査・画像
- 6. 放・リハ
- 7. その他

[一覧に戻る](#)

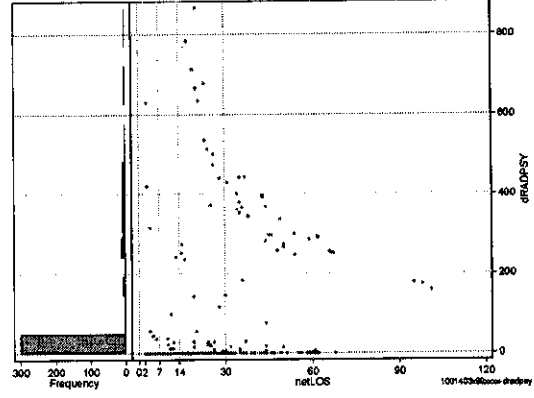
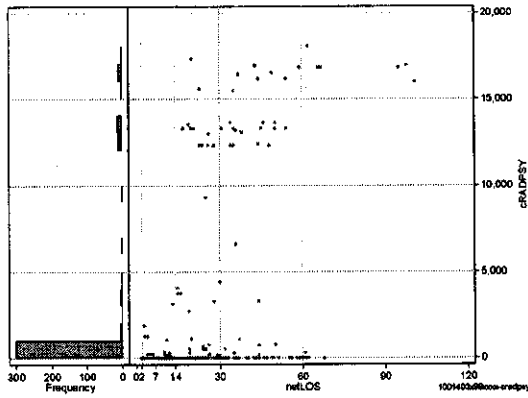
8. 診療密度

DPC8	入院目的	年齢等	手術	処置1	処置2	副傷病	重症度等	出来高	点数<I	入院期間I	点数<II	入院期間II	点数≥II	特定入院期間
100140	3	x	99	x	x	x	x	0	2,771	11	2,081	22	1,769	45

その他放治等(リハビリ除く)(その他-リハビリ)

cRADPSY=cSONOTA-cREHAB

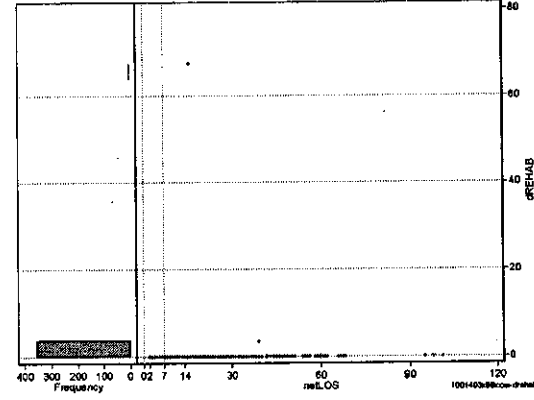
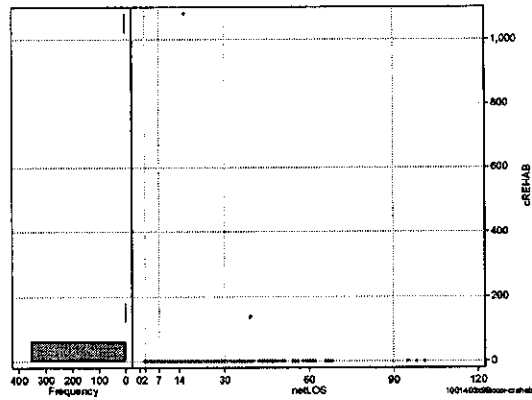
	N	Median	Mean	STD	Min	1%	5%	25%	75%	95%	99%	Max
cRADPSY	357	0.0	1,824.0	4,648.3	0	0	0	0	0	13,630	16,965	18,070
dRADPSY	357	0.0	58.0	147.9	0	0	0	0	0	420	678	888



リハビリ

cREHAB

	N	Median	Mean	STD	Min	1%	5%	25%	75%	95%	99%	Max
cRehab	357	0.0	3.4	57.6	0	0	0	0	0	0	0	1,080
dRehab	357	0.0	0.2	3.6	0	0	0	0	0	0	0	68



各項目のページへ:

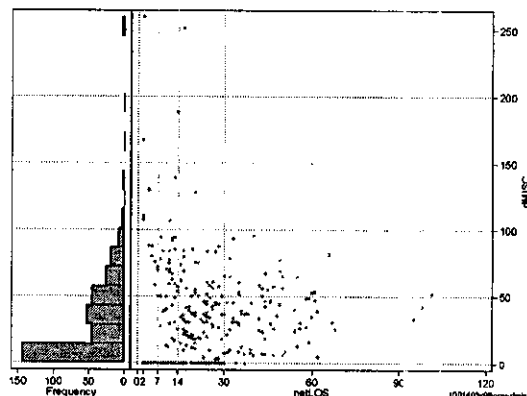
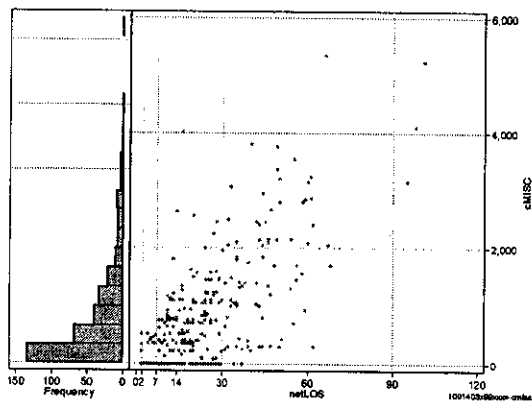
- [1. 概況](#)
- [2. 入院](#)
- [3. 手術・処置](#)
- [4. 処方・注射](#)
- [5. 検査・画像](#)
- [6. 放治・リハ](#)
- [7. その他](#)
- [8. 診療密度](#)

[一覧に戻る](#)

DPC6	入院目的	年齢等	手術	処置1	処置2	副傷病	重症度等	出来高	点数<I	入院期間I	点数<II	入院期間II	点数≥II	特定入院期間
100140	3	x	99	x	x	x	x	0	2,771	11	2,081	22	1,769	45

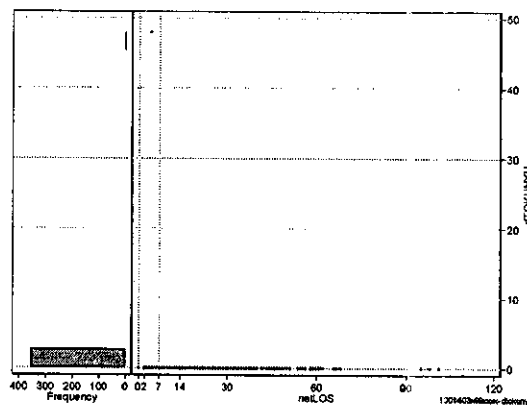
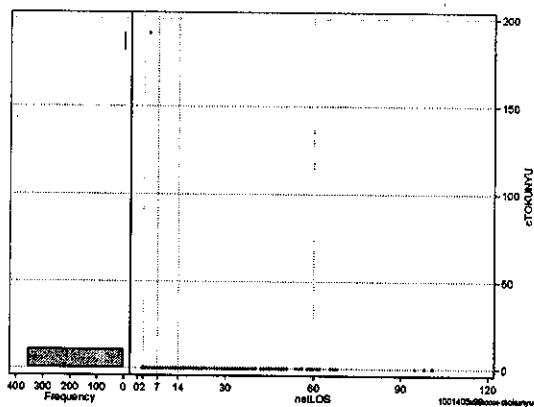
諸項目(初診料+指導管理料+在宅医療)

	N	Median	Mean	STD	Min	1%	5%	25%	75%	95%	99%	Max
cMISC	357	400.0	748.3	927.3	0	0	0	0	1,100	2,800	4,023	5,354
dMISC	357	25.0	32.0	37.7	0	0	0	50	88	188	260	260
cSHOSIN	357	0.0	67.2	156.7	0	0	0	0	480	500	730	730
cShido	357	350.0	623.8	813.0	0	0	0	1,050	2,400	3,220	5,240	5,240
cZaitak	357	0.0	57.3	348.6	0	0	0	0	0	2,406	2,941	2,941
dShosin	357	0.0	4.7	15.1	0	0	0	0	31	75	168	168
dShido	357	16.9	25.0	31.7	0	0	0	42	78	110	260	260
dZaitak	357	0.0	2.4	14.0	0	0	0	0	0	60	166	166



特定入院料

	N	Median	Mean	STD	Min	1%	5%	25%	75%	95%	99%	Max
cTokuNyu	357	0.0	0.5	10.2	0	0	0	0	0	0	0	192
dTokuNyu	357	0.0	0.1	2.5	0	0	0	0	0	0	0	48



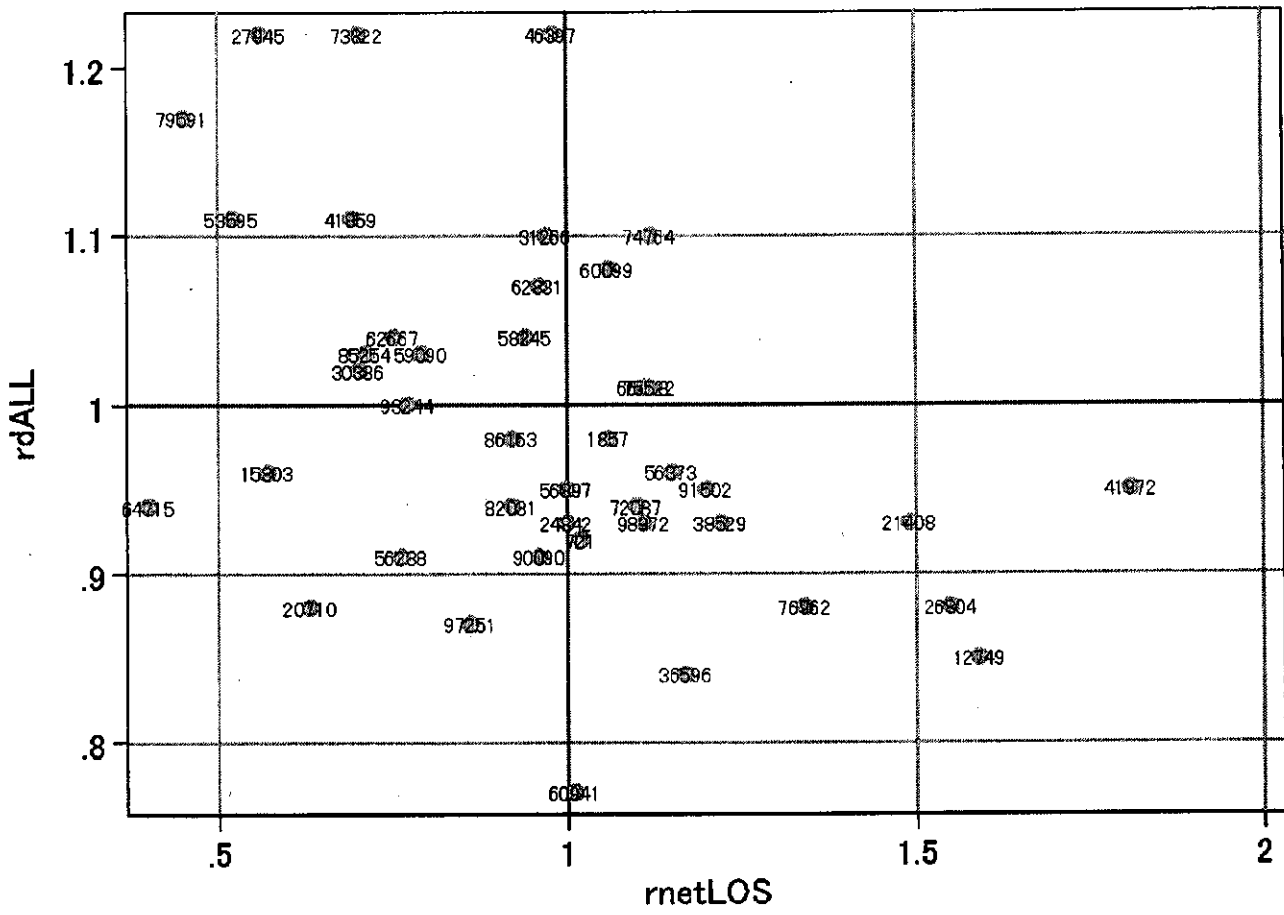
各項目のページへ:

- [1. 概況](#)
- [2. 入院](#)
- [3. 手術・処置](#)
- [4. 処方・注射](#)
- [5. 検査・画像](#)
- [6. 放治・リハ](#)
- [7. その他](#)
- [8. 診療密度](#)

[一覧に戻る](#)

DPC6	入院目的	年齢等	手術	処置1	処置2	副傷病	重症度等	出来高	点数<I	入院期間I	点数<II	入院期間II	点数≥II	特定入院期間
100140	3	x	99	x	x	x	x	0	2,771	11	2,081	22	1,769	45

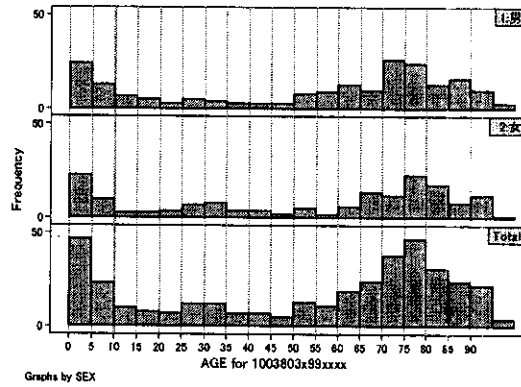
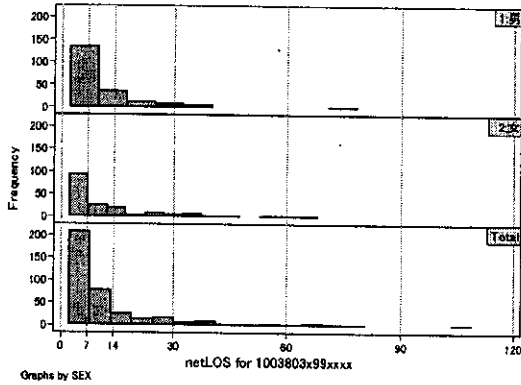
施設別の診療密度			metLOS/roALL
症例数合計	netLOSの平均	dALLの平均	
284	22.6	2.686	



DPC6	入院目的	年齢等	手術	処置1	処置2	副薬病	重症度等	出来高	点数<I	入院期間I	点数<II	入院期間II	点数≥II	特定入院期間
100380	3	x	99	x	x	x	x	0	2,972	4	2,391	10	2,032	24

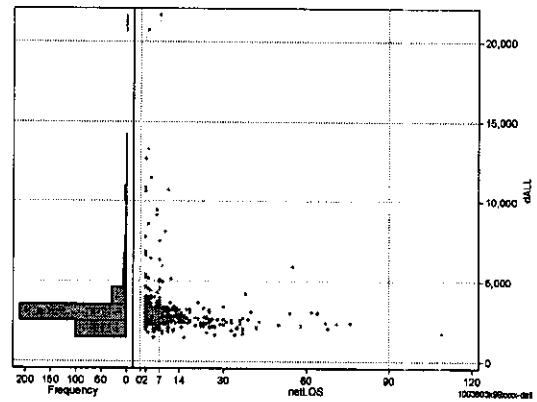
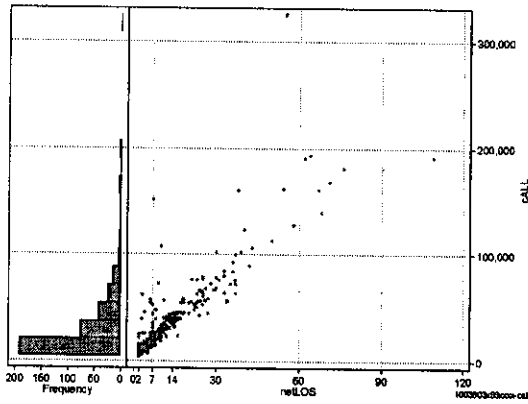
性別・年齢・機関別基礎集計

	N	Median	Mean	STD	Min	1%	5%	25%	75%	95%	99%	Max
netLOS	371	7.0	11.3	13.3	2	2	4	13	37	68	109	



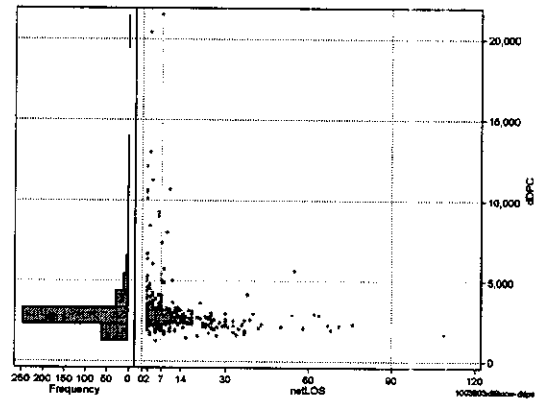
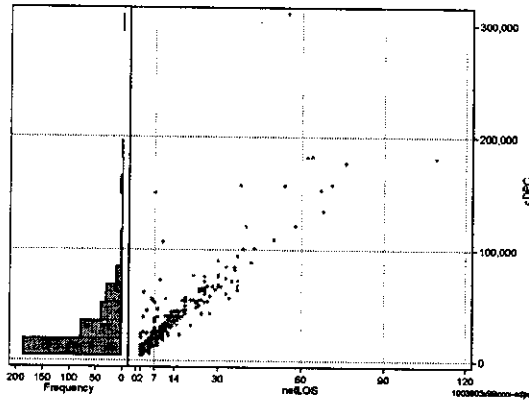
総点数の合計

	N	Median	Mean	STD	Min	1%	5%	25%	75%	95%	99%	Max
cAll	371	20,219.0	32,160.3	35,985.9	3,986	4,656	5,686	10,972	39,534	99,610	190,348	325,100
dAll	371	2,819.5	3,266.9	2,010.6	1,458	1,667	1,953	2,488	3,235	6,292	12,638	21,653



包括対象部分

	N	Median	Mean	STD	Min	1%	5%	25%	75%	95%	99%	Max
cDPC	371	19,517.0	31,063.3	34,512.2	3,986	4,283	5,489	10,621	37,957	90,018	181,021	309,686
dDPC	371	2,738.5	3,158.9	1,962.7	1,254	1,591	1,891	2,432	3,143	5,631	12,128	21,490



各項目のページへ:

- [1. 概況](#)
- [2. 入院](#)
- [3. 手術・処置](#)
- [4. 処方・注射](#)
- [5. 検査・画像](#)
- [6. 放治・リハ](#)
- [7. その他](#)
- [8. 診療密度](#)

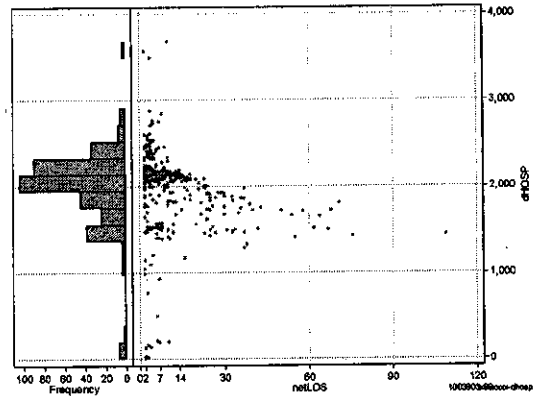
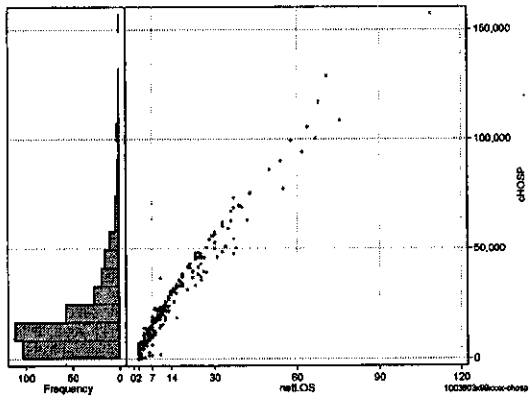
[一覧に戻る](#)

DPC6	入院目的	年齢等	手術	処置1	処置2	副傷病	重症度等	出来高	点数<I	入院期間I	点数<II	入院期間II	点数≥II	特定入院期間
100380	3	x	99	x	x	x	x	0	2,972	4	2,391	10	2,032	24

入院日数依存部分(入院管理料・加算+入院時食事療養等+調剤+調期)

cHOSP=cNYUIN+cSHOKUJI+cRxCHO+cRxCHOKI

	N	Median	Mean	STD	Min	1%	5%	25%	75%	95%	99%	Max
cHOSP	371	13,070.0	20,753.1	21,699.0	10	261	3,753	7,190	25,973	62,812	108,520	157,186
dHOSP	371	2,090.0	1,968.0	463.7	5	131	1,286	1,812	2,173	2,470	2,872	3,684
cNyuin	371	11,740.0	18,622.5	19,503.7	0	0	3,530	6,756	23,424	54,246	99,566	142,017
cShokuji	371	1,248.0	2,047.0	2,605.8	0	0	0	459	2,387	7,283	14,322	16,779
cRxCho	371	28.0	58.3	78.6	0	0	0	7	70	231	406	490
cRxChoKi	371	42.0	27.3	29.1	0	0	0	0	42	84	126	126
dNyuin	371	1,907.5	1,780.0	439.0	0	0	1,118	1,609	1,952	2,340	2,588	2,872
dShokuji	371	199.8	179.7	133.4	0	0	0	144	217	252	330	1,662
dRxCho	371	4.7	4.2	2.7	0	0	0	2	7	7	7	7
dRxChoKi	371	1.4	4.0	5.7	0	0	0	0	6	21	21	21



各項目のページへ:

[1. 概況](#)

[2. 入院](#)

[3. 手術・処置](#)

[4. 処方・注射](#)

[5. 検査・画像](#)

[6. 放治・リハ](#)

[7. その他](#)

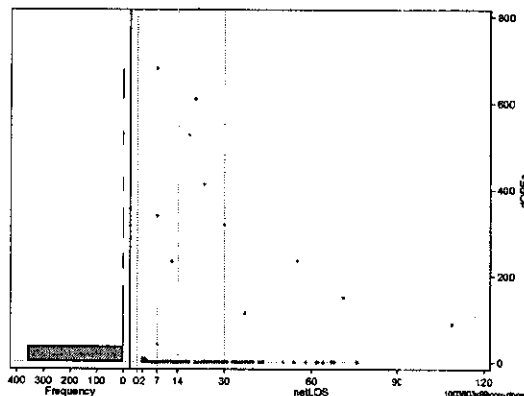
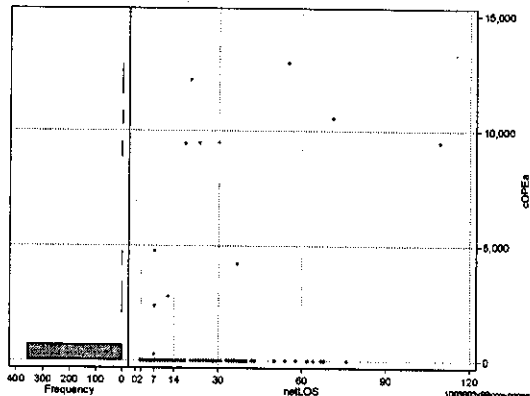
[8. 診療密度](#)

[一覧に戻る](#)

DPC6	入院目的	年齢等	手術	処置1	処置2	副傷病	重症度等	出来高	点数<I	入院期間I	点数<II	入院期間II	点数≥II	特定入院期間
100380	3	x	99	x	x	x	x	0	2,972	4	2,391	10	2,032	24

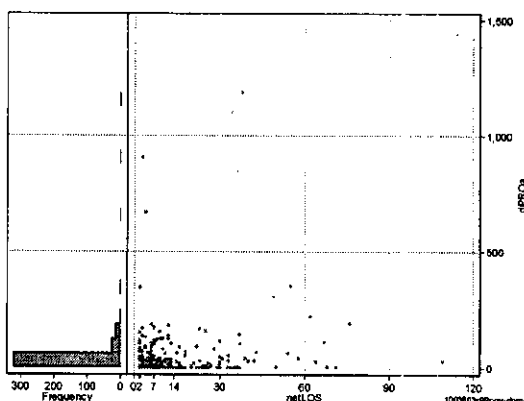
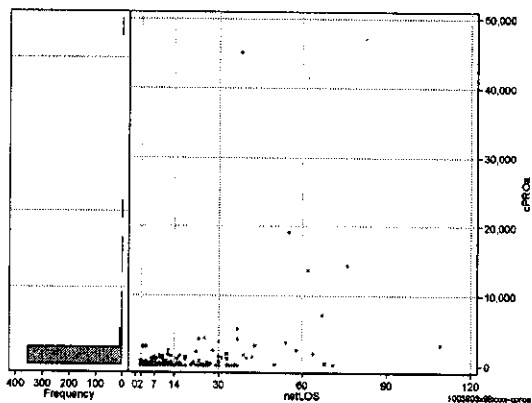
手術(手術(薬剤・材料以外)+手術(薬剤・材料))

	N	Median	Mean	STD	Min	1%	5%	25%	75%	95%	99%	Max
cOPEa	371	0.0	237.2	1,487.8	0	0	0	0	0	0	9,493	12,922
dOPEa	371	0.0	10.1	65.9	0	0	0	0	0	0	411	679
cOpe	371	0.0	161.3	1,133.2	0	0	0	0	0	0	9,460	9,780
cOpem	371	0.0	75.8	718.7	0	0	0	0	0	0	2,665	10,280
dOpe	371	0.0	6.1	43.0	0	0	0	0	0	0	231	526
dOpem	371	0.0	4.0	35.5	0	0	0	0	0	0	187	448



処置(処置(薬剤・材料以外)+処置(薬剤・材料))

	N	Median	Mean	STD	Min	1%	5%	25%	75%	95%	99%	Max
cPROa	371	0.0	528.7	2,817.8	0	0	0	0	163	1,997	13,677	45,104
dPROa	371	0.0	29.3	95.3	0	0	0	0	22	136	350	1,187
cPro	371	0.0	306.2	1,754.9	0	0	0	0	65	1,035	7,343	25,979
cProm	371	0.0	222.5	1,161.2	0	0	0	0	85	869	4,369	19,125
dPro	371	0.0	15.9	59.2	0	0	0	0	11	74	200	740
dProm	371	0.0	13.4	49.1	0	0	0	0	7	66	153	669



各項目のページへ:

- 1. 概況
- 2. 入院
- 3. 手術・処置
- 4. 処方・注射
- 5. 検査・画像
- 6. 放治・リハ
- 7. その他
- 8. 診療密度

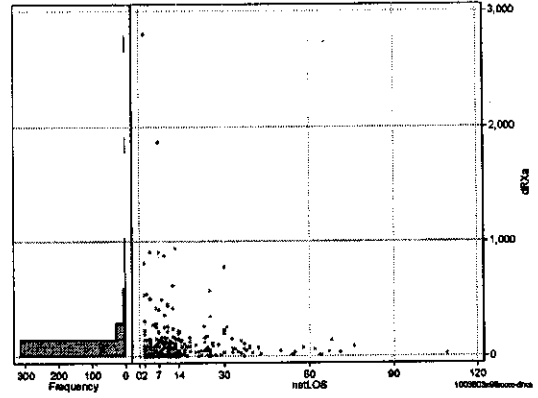
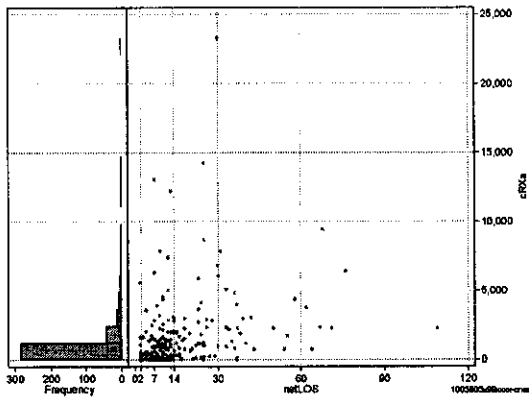
[一覧に戻る](#)

DPC8	入院目的	年齢等	手術	処置1	処置2	副傷病	重症度等	出来高	点数<I	入院期間I	点数<II	入院期間II	点数≥II	特定入院期間
100380	3	x	99	x	x	x	x	0	2,972	4	2,391	10	2,032	24

処方(内服+頓服+外用+麻薬)

cRXa=cRXNai+cRXTon+cRxGai+cRxMADO

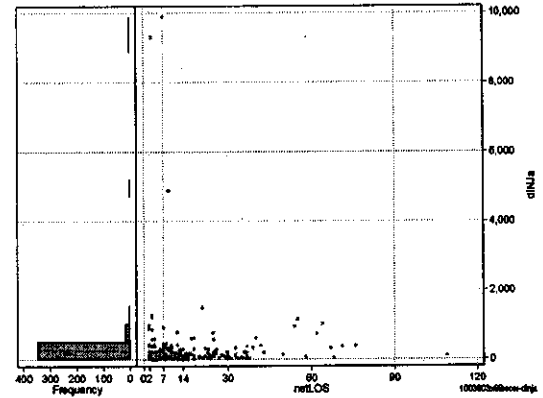
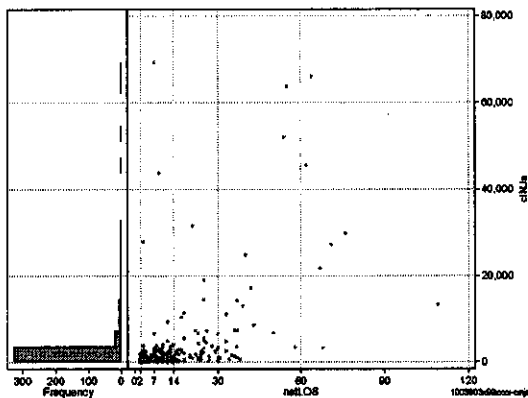
	N	Median	Mean	STD	Min	1%	5%	25%	75%	95%	99%	Max
cRXa	371	181.0	1,027.7	2,198.7	0	0	0	11	1,073	4,553	12,191	23,311
dRXa	371	25.7	91.7	222.3	0	0	0	2	92	420	907	2,798
cRXNai	371	150.0	905.6	2,078.8	0	0	0	0	886	4,179	12,125	23,273
cRXTon	371	0.0	10.1	33.0	0	0	0	0	0	57	198	255
cRxGai	371	0.0	110.2	337.9	0	0	0	0	58	580	1,878	3,676
cRxMado	371	0.0	1.7	5.0	0	0	0	0	0	12	26	36
dRXNai	371	20.3	82.7	217.1	0	0	0	0	81	388	906	2,798
dRXTon	371	0.0	0.9	3.4	0	0	0	0	0	5	19	31
dRxGai	371	0.0	7.9	32.4	0	0	0	0	6	34	108	544
dRxMado	371	0.0	0.1	0.3	0	0	0	0	0	1	1	1



注射(皮下筋肉内+静脈内+注射その他)

cINJa=cInjHIKA+cInjJYO+cInjHOKA

	N	Median	Mean	STD	Min	1%	5%	25%	75%	95%	99%	Max
cINJa	371	628.0	2,813.4	8,157.9	0	0	110	332	1,761	11,384	52,065	69,336
dInja	371	114.8	233.4	780.7	0	0	17	61	183	622	1,504	9,905
cInjHika	371	0.0	51.2	609.4	0	0	0	0	0	24	1,118	11,356
cInjJyo	371	0.0	99.2	821.7	0	0	0	0	0	173	2,081	12,459
cInjHoka	371	617.0	2,663.0	7,896.2	0	0	108	325	1,724	10,429	52,060	69,336
dInjHika	371	0.0	2.6	21.4	0	0	0	0	0	2	93	307
dInjJyo	371	0.0	4.6	26.9	0	0	0	0	0	23	74	436
dInjHoka	371	113.0	226.2	759.0	0	0	14	59	177	613	1,504	9,905



各項目のページへ:

- 1. 概況
- 2. 入院
- 3. 手術・処置
- 4. 処方・注射
- 5. 検査・画像
- 6. 放治・リハ
- 7. その他
- 8. 診療密度

二頁に戻る