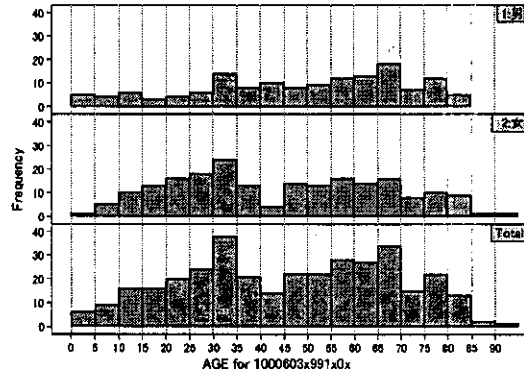
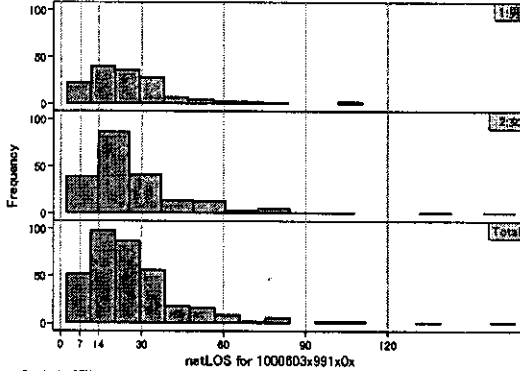


DPC6	入院目的	年齢等	手術	処置1	処置2	副傷病	重症度等	出来高	点数<I	入院期間I	点数<II	入院期間II	点数≥II	特定入院期間
100060	3	x	99	1	x	0	x	0	2,574	13	1,903	25	1,618	48

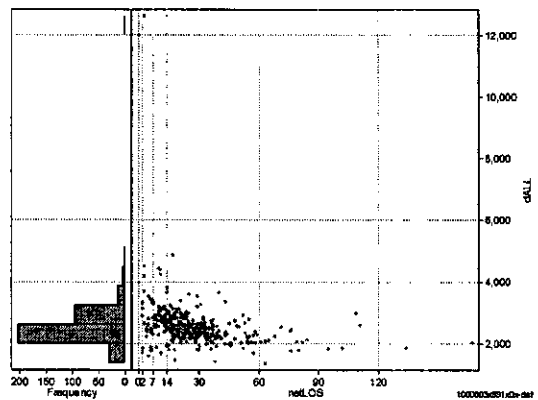
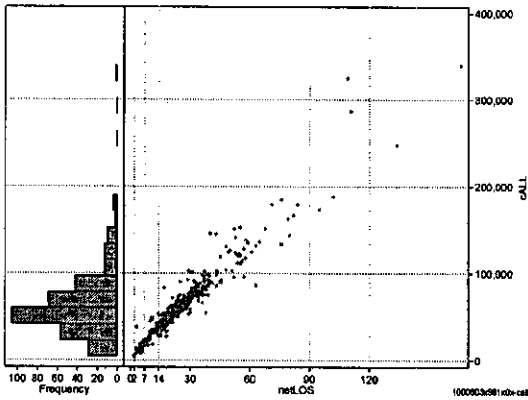
性別・年齢・機関別基礎集計

	N	Median	Mean	STD	Min	1%	5%	25%	75%	95%	99%	Max
netLOS	350	22.0	27.0	19.7	2	2	6	16	32	61	109	167



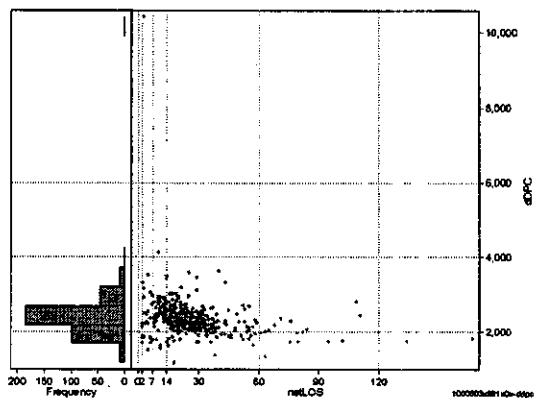
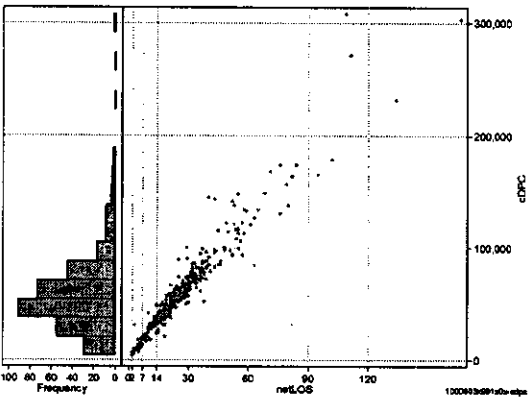
総点数の合計

	N	Median	Mean	STD	Min	1%	5%	25%	75%	95%	99%	Max
cAll	350	56,849.0	64,980.5	42,484.1	3,418	6,271	14,253	41,260	78,598	140,941	247,664	339,447
dAll	350	2,510.5	2,560.1	713.8	1,370	1,586	1,841	2,241	2,777	3,358	4,438	12,626



包括対象部分

	N	Median	Mean	STD	Min	1%	5%	25%	75%	95%	99%	Max
cDPC	350	53,656.0	61,023.2	40,476.6	3,418	4,451	12,707	37,352	74,050	137,547	232,205	307,908
dDPC	350	2,310.4	2,369.5	575.8	1,159	1,508	1,736	2,138	2,542	3,002	3,584	10,397



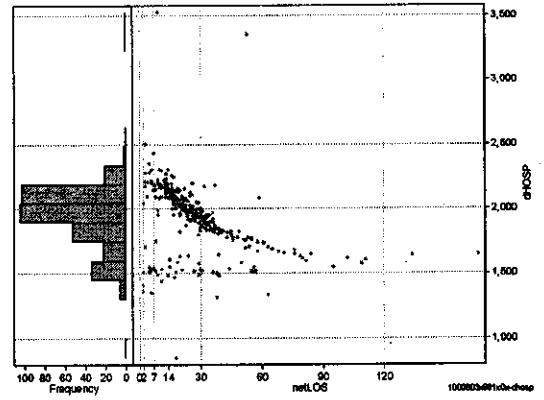
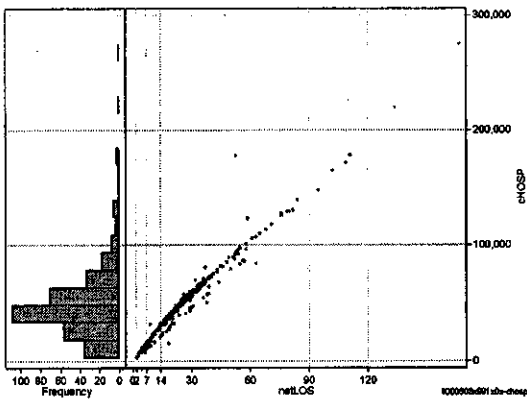
各項目のページへ:

- 1. 概況
- 2. 入院
- 3. 手術・処置
- 4. 処方・注射
- 5. 検査・画像
- 6. 放治・リハ
- 7. その他
- 8. 診療密度

[一覧に戻る](#)

DPC6	入院目的	年齢等	手術	処置1	処置2	副傷病	重症度等	出来高	点数<I	入院期間I	点数<II	入院期間II	点数≥II	特定入院期間
100060	3	x	99	1	x	0	x	0	2,574	13	1,903	25	1,618	48

	入院日数依存部分(入院管理料+加算+入院時食事療養等+調剤+調剤)											cHOSP=cNYUIN+cSHOKUJI+cRxCHO+cRxCHOKI										
	N	Median	Mean	STD	Min	1%	5%	25%	75%	95%	99%	Max										
cHOSP	350	44,951.5	50,304.4	32,310.7	2,723	3,019	10,758	31,965	60,461	107,280	177,717	275,065										
dHOSP	350	1,988.1	1,943.0	253.3	850	1,347	1,510	1,820	2,090	2,211	2,429	3,527										
cNyuin	350	36,827.0	43,372.9	26,883.7	2,506	2,572	8,980	28,280	52,856	90,017	144,009	233,119										
cShokuji	350	5,454.0	6,778.0	6,778.2	217	424	1,235	3,528	8,029	14,416	26,676	96,831										
cRxCho	350	94.5	130.0	145.1	0	0	0	21	182	378	763	1,120										
cRxChoKi	350	0.0	23.6	34.0	0	0	0	0	42	84	126	252										
dNyuin	350	1,737.5	1,689.6	220.0	737	1,227	1,263	1,573	1,850	1,947	2,054	2,254										
dShokuji	350	246.9	248.0	113.0	84	124	192	231	262	312	330	1,827										
dRxCho	350	5.5	4.3	2.7	0	0	0	1	7	7	7	7										
dRxChoKi	350	0.0	1.1	2.2	0	0	0	0	2	4	12	21										



各項目のページへ:

- [1. 概況](#)
- [2. 入院](#)
- [3. 手術・処置](#)
- [4. 処方・注射](#)
- [5. 検査・画像](#)
- [6. 放治・リハ](#)
- [7. その他](#)
- [8. 診療密度](#)

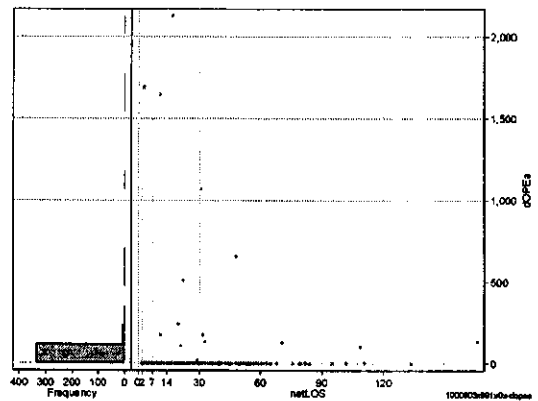
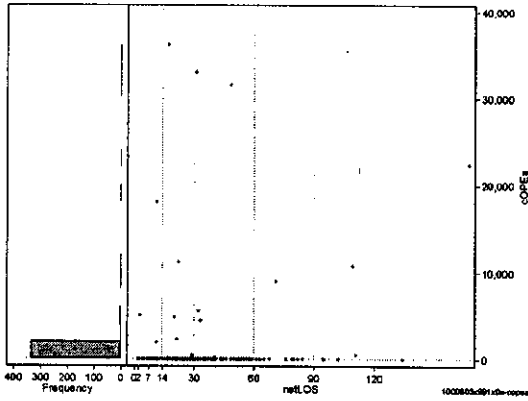
[一覧に戻る](#)

DPC6	入院目的	年齢等	手術	処置1	処置2	副傷病	重症度等	出来高	点数<I	入院期間I	点数<II	入院期間II	点数≥II	特定入院期間
100060	3	x	99	1	x	0	x	0	2,574	13	1,903	25	1,618	48

手術(手術(薬剤・材料以外)+手術(薬剤・材料))

	N	Median	Mean	STD	Min	1%	5%	25%	75%	95%	99%	Max
cOPEa	350	0.0	580.0	3,617.4	0	0	0	0	0	210	22,400	36,200
dOPEa	350	0.0	26.0	184.7	0	0	0	0	0	5	1,065	2,129
cOpe	350	0.0	444.8	2,957.0	0	0	0	0	0	50	18,100	36,200
cOpem	350	0.0	135.2	1,729.0	0	0	0	0	0	0	3,088	31,232
dOpe	350	0.0	19.0	153.0	0	0	0	0	0	3	509	2,129
dOpem	350	0.0	7.0	79.5	0	0	0	0	0	0	148	1,077

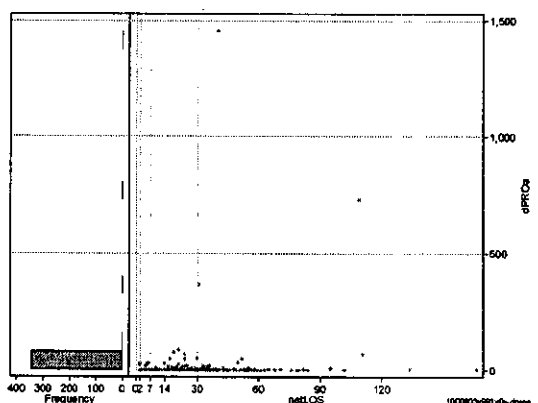
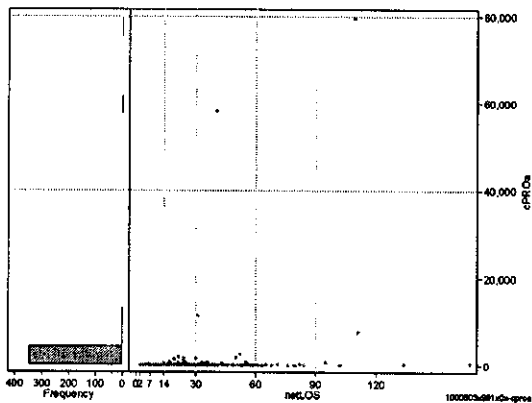
cOPEa=cOPE+cOPEm



処置(処置(薬剤・材料以外)+処置(薬剤・材料))

	N	Median	Mean	STD	Min	1%	5%	25%	75%	95%	99%	Max
cPROa	350	0.0	512.0	5,307.7	0	0	0	0	0	500	7,565	79,538
dPROa	350	0.0	9.8	89.4	0	0	0	0	0	18	86	1,455
cPro	350	0.0	300.1	3,003.5	0	0	0	0	0	500	4,421	47,210
cProm	350	0.0	212.0	2,332.5	0	0	0	0	0	109	2,811	32,328
dPro	350	0.0	5.8	47.9	0	0	0	0	0	12	65	727
dProm	350	0.0	4.0	42.4	0	0	0	0	0	4	36	728

cPROa=cPRO+cPROm



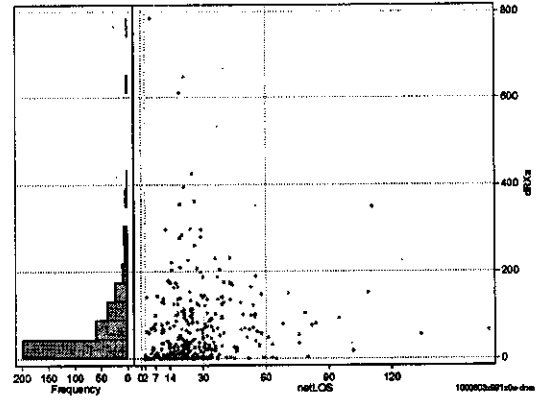
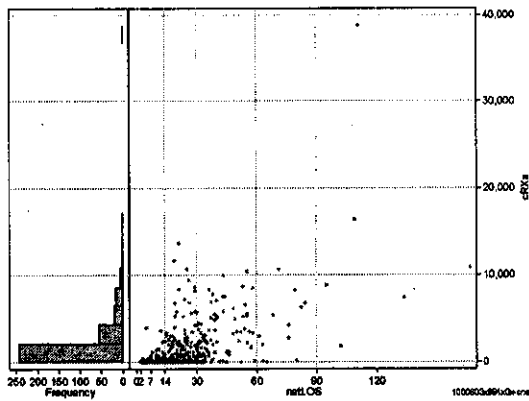
各項目のページへ:

- [1. 概況](#)
- [2. 入院](#)
- [3. 手術・処置](#)
- [4. 処方・注射](#)
- [5. 検査・画像](#)
- [6. 放治・リハ](#)
- [7. その他](#)
- [一覧に戻る](#)

DPC6	入院目的	年齢等	手術	処置1	処置2	副傷病	重症度等	出来高	点数<I	入院期間I	点数<II	入院期間II	点数≥II	特定入院期間
100060	3	x	99	1	x	0	x	0	2,574	13	1,903	25	1,618	48

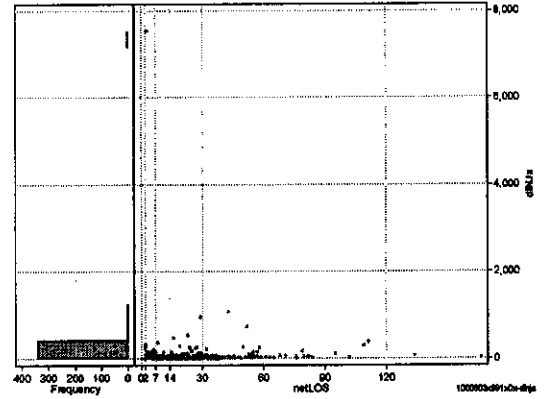
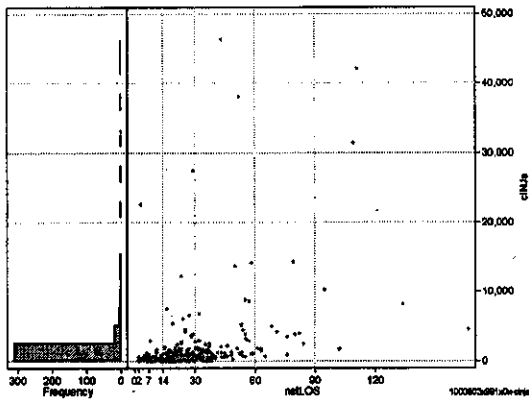
処方(内服+頓服+外用+麻毒)

	N	Median	Mean	STD	Min	1%	5%	25%	75%	95%	99%	Max	cRxα=cRxNAI+cRxTON+cRxGAI+cRxMADO										
													1000603x991x0x										
cRxα	350	599.5	1,920.1	3,286.1	0	0	0	57	2,502	8,092	11,614	38,810											
dRxα	350	28.0	64.2	94.8	0	0	0	3	93	225	425	784											
cRxNai	350	506.0	1,684.9	2,509.9	0	0	0	14	2,320	7,478	10,617	13,833											
cRxTon	350	0.0	26.5	133.3	0	0	0	0	0	111	471	1,815											
cRxGai	350	0.0	204.6	1,462.9	0	0	0	0	84	559	2,538	26,303											
cRxMado	350	0.0	4.0	12.1	0	0	0	0	0	27	67	94											
dRxNai	350	23.7	58.1	90.0	0	0	0	1	82	207	425	783											
dRxTon	350	0.0	0.8	5.0	0	0	0	0	0	5	12	86											
dRxGai	350	0.0	5.1	17.5	0	0	0	0	4	24	68	237											
dRxMado	350	0.0	0.1	0.3	0	0	0	0	0	1	1	1											



注射(皮下筋肉内+静脈内+注射その他)

	N	Median	Mean	STD	Min	1%	5%	25%	75%	95%	99%	Max	cINJa=cINjHIKA+cINjJYO+cINjHOKA										
													1000603x991x0x										
cINJa	350	564.5	1,728.4	4,896.2	0	0	2	248	1,229	6,027	31,433	46,328											
dINja	350	28.7	75.9	413.8	0	0	0	13	54	212	731	7,534											
cINjHika	350	332.5	833.0	1,113.0	0	0	0	127	682	2,046	5,071	12,164											
cINjJyo	350	0.0	357.5	2,279.3	0	0	0	0	0	504	9,283	23,166											
cINjHoka	350	0.0	737.9	3,569.9	0	0	0	0	292	2,880	12,012	41,460											
dINjHika	350	15.7	23.7	36.7	0	0	0	7	28	69	172	467											
dINjJyo	350	0.0	28.2	405.2	0	0	0	0	0	21	206	7,534											
dINjHoka	350	0.0	23.9	75.1	0	0	0	0	14	130	374	823											



各項目のページへ:

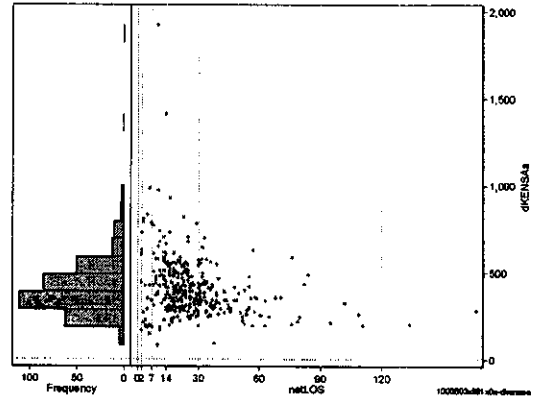
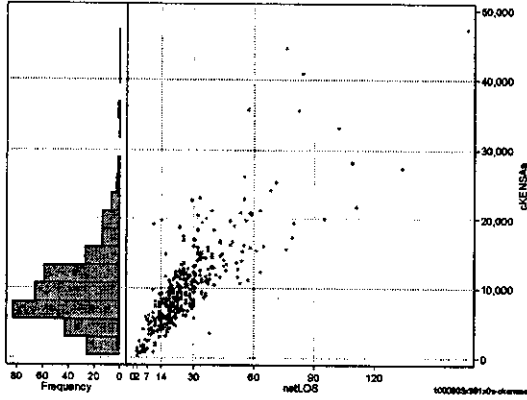
- [1. 概況](#)
- [2. 入院](#)
- [3. 手術・処置](#)
- [4. 処方・注射](#)
- [5. 検査・画像](#)
- [6. 放・治・リハ](#)
- [7. その他](#)
- [8. 診療密度](#)

[一覧に戻る](#)

DPC6	入院目的	年齢等	手術	処置1	処置2	副傷病	重症度等	出来高	点数<I	入院期間I	点数<II	入院期間II	点数≥II	特定入院期間
100060	3	x	99	1	x	0	x	0	2,574	13	1,903	25	1,618	48

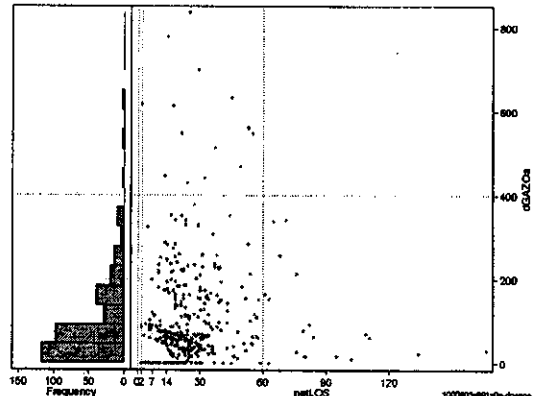
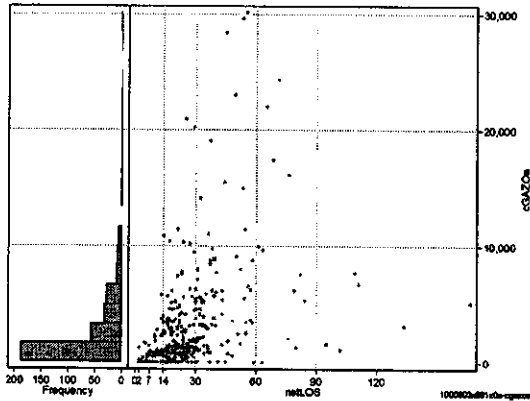
検査(検査(薬剤・材料以外)+検査(薬剤・材料))

	N	Median	Mean	STD	Min	1%	5%	25%	75%	95%	99%	Max
cKENSa	350	9,034.5	10,155.8	6,521.1	330	793	1,761	6,026	12,387	21,220	35,726	47,217
dKENSa	350	381.5	411.8	175.0	79	165	204	301	478	701	972	1,922
cKensa	350	9,019.0	9,970.7	6,176.7	330	793	1,761	5,963	12,355	20,766	33,055	46,576
cKensam	350	0.0	185.0	692.4	0	0	0	0	158	638	4,567	7,965
dKensa	350	379.1	406.2	169.5	79	165	203	299	475	686	966	1,843
dKensam	350	0.0	5.5	14.6	0	0	0	0	6	23	79	171



画像診断(画像診断(薬剤・材料以外)+画像診断(薬剤・材料))

	N	Median	Mean	STD	Min	1%	5%	25%	75%	95%	99%	Max
cGAZOa	350	1,453.5	3,172.8	4,605.6	0	0	0	622	3,914	10,903	24,258	30,128
dGAZOa	350	67.3	112.7	130.9	0	0	0	31	155	352	632	836
cGAZO	350	1,316.0	2,217.3	2,521.4	0	0	0	526	3,027	7,684	11,574	16,350
cGAZOm	350	120.5	955.5	2,338.6	0	0	0	37	508	5,249	13,313	16,219
dGAZO	350	61.6	82.1	78.8	0	0	0	27	116	237	337	590
dGAZOm	350	5.9	30.6	63.7	0	0	0	1	19	154	348	484



各項目のページへ:

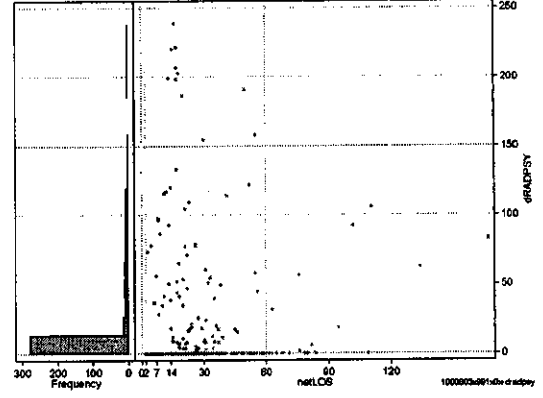
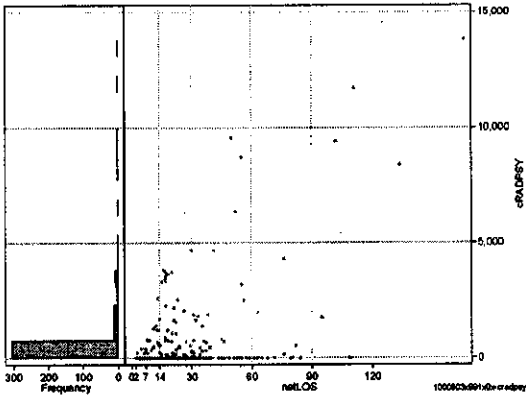
- 1. 概況
- 2. 入院
- 3. 手術・処置
- 4. 処方・注射
- 5. 検査・画像
- 6. 放治・リハ
- 7. その他
- 8. 診療密度

[二覧に戻る](#)

DPC6	入院目的	年齢等	手術	処置1	処置2	副傷病	重症度等	出来高	点数<I	入院期間I	点数<II	入院期間II	点数≥II	特定入院期間
100060	3	x	99	1	x	0	x	0	2,574	13	1,903	25	1,618	48

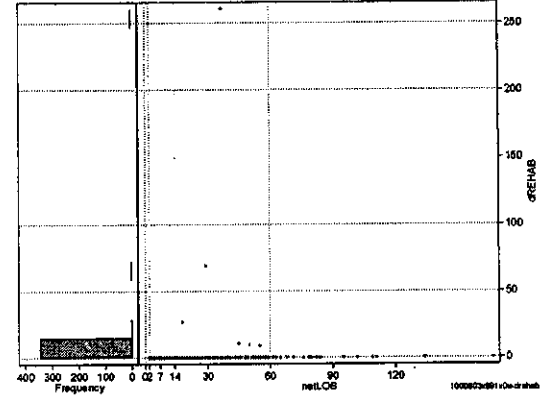
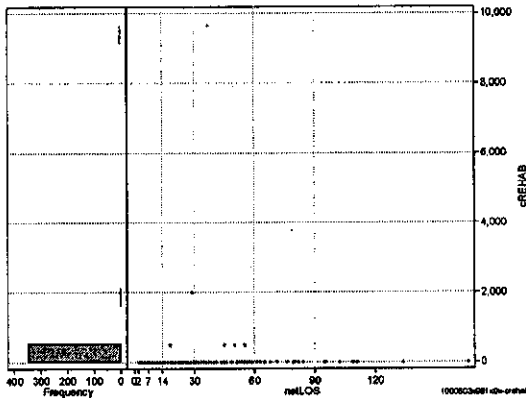
その他放治等(リハビリ除く)(その他-リハビリ)

	N	Median	Mean	STD	Min	1%	5%	25%	75%	95%	99%	Max
cRADPSY	350	0.0	491.4	1,570.2	0	0	0	0	130	3,186	9,410	13,820
dRADPSY	350	0.0	16.8	42.0	0	0	0	0	4	110	207	239



リハビリ

	N	Median	Mean	STD	Min	1%	5%	25%	75%	95%	99%	Max
cRehab	350	0.0	38.8	528.9	0	0	0	0	0	0	480	9,655
dRehab	350	0.0	1.1	14.5	0	0	0	0	0	0	11	261



各項目のページへ:

- [1. 概況](#)
- [2. 入院](#)
- [3. 手術・処置](#)
- [4. 処方・注射](#)
- [5. 検査・画像](#)
- [6. 放治・リハ](#)
- [7. その他](#)
- [8. 診療密度](#)

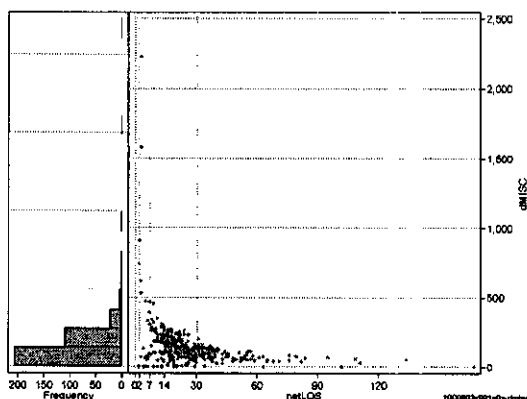
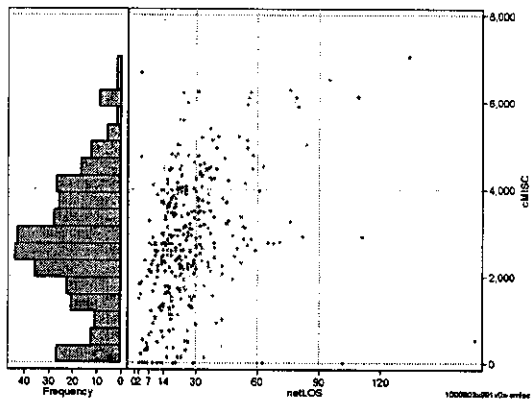
[一覧に戻る](#)

DPC6	入院目的	年齢等	手術	処置1	処置2	副傷病	重症度等	出来高	点数<I	入院期間I	点数<II	入院期間II	点数<III	特定入院期間
100060	3	x	99	1	x	0	x	0	2,574	13	1,903	25	1,618	48

諸項目(初診料+指導管理料+在宅医療)

cMISC=cSHOSIN+cSHIDO+cZAITAKU

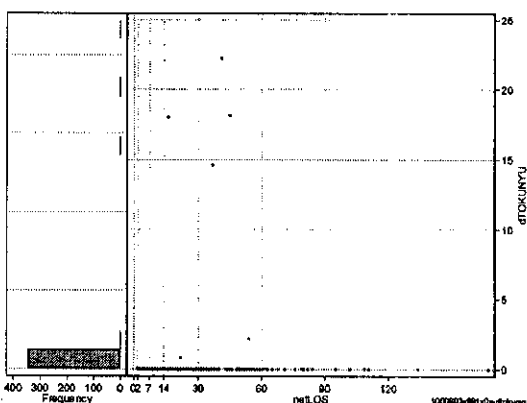
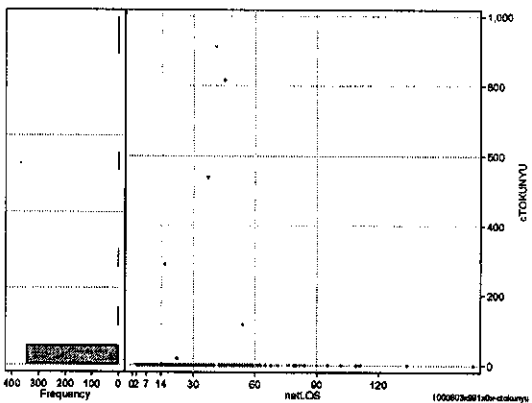
	N	Median	Mean	STD	Min	1%	5%	25%	75%	95%	99%	Max
cMISC	350	2,742.5	2,773.9	1,485.2	0	0	130	1,791	3,772	5,206	6,282	7,059
dMISC	350	109.2	140.2	170.3	0	0	4	71	178	284	740	2,229
cSHOSIN	350	0.0	59.7	156.0	0	0	0	0	0	480	585	882
cShido	350	510.0	809.2	959.3	0	0	0	0	1,230	2,710	4,110	5,420
cZaitak	350	2,001.5	1,905.0	1,167.6	0	0	0	1,246	2,662	3,701	4,943	6,467
dShosin	350	0.0	2.6	7.4	0	0	0	0	0	24	36	40
dShido	350	20.0	28.7	28.3	0	0	0	0	53	75	109	143
dZaitak	350	78.0	108.8	169.1	0	0	0	40	134	256	740	2,156



特定入院料

cTOKUNYU

	N	Median	Mean	STD	Min	1%	5%	25%	75%	95%	99%	Max
cTokuNyu	350	0.0	7.7	73.1	0	0	0	0	0	0	288	912
dTokuNyu	350	0.0	0.2	2.0	0	0	0	0	0	0	15	22



各項目のページへ:

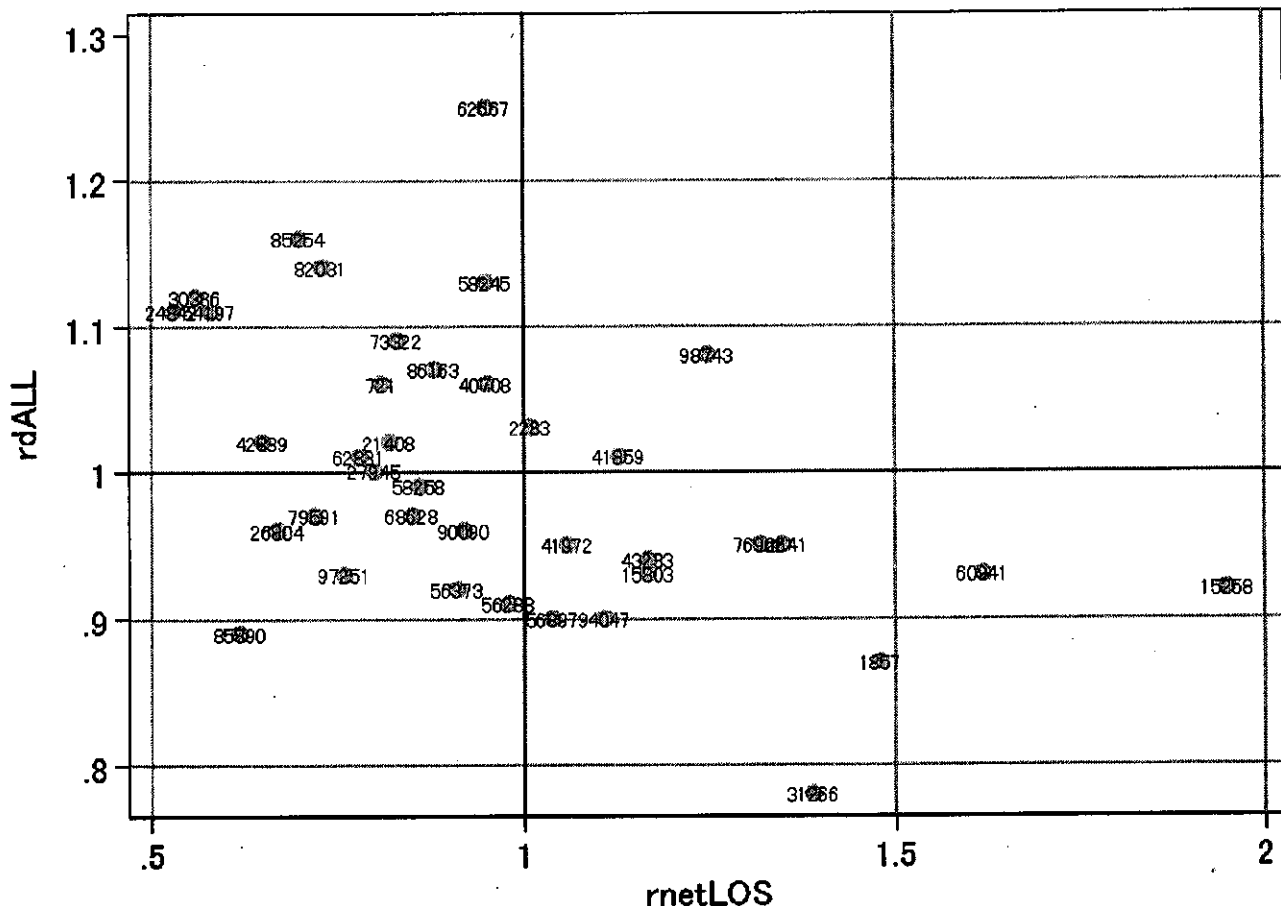
- [1. 概況](#)
- [2. 入院](#)
- [3. 手術・処置](#)
- [4. 処方・注射](#)
- [5. 検査・画像](#)
- [6. 放治・リハ](#)
- [7. その他](#)

[一覧に戻る](#)

[8. 診療密度](#)

DPC6	入院目的	年齢等	手術	処置1	処置2	副傷病	重症度等	出来高	点数<I	入院期間I	点数<II	入院期間II	点数≥II	特定入院期間
100060	3	x	99	1	x	0	x	0	2,574	13	1,903	25	1,618	48

施設別の診療密度			metLOS/rcALL
症例数合計	netLOSの平均	dALLの平均	
286	27.6	2.523	



1000603x991x0x-density

各項目のページへ:

- [1. 概況](#)
- [2. 入院](#)
- [3. 手術・処置](#)
- [4. 処方・注射](#)
- [5. 検査・画像](#)
- [6. 放治・リハ](#)
- [7. その他](#)
- [8. 診療密度](#)

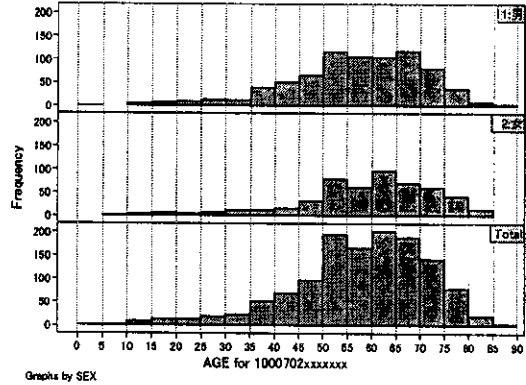
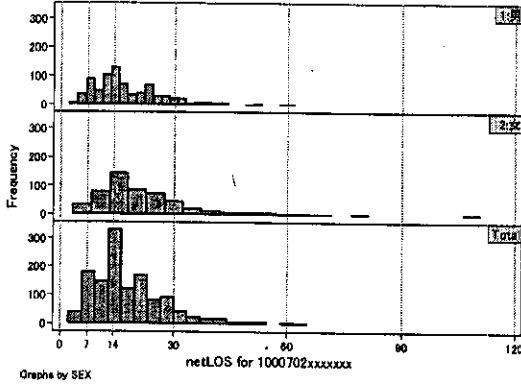
[一覧に戻る](#)



DPC6	入院目的	年齢等	手術	処置1	処置2	副傷病	重症度等	出来高	点数<I	入院期間I	点数<II	入院期間II	点数<II	特定入院期間
100070	2	x	xx	x	x	x	x	0	2,763	9	2,082	18	1,770	31

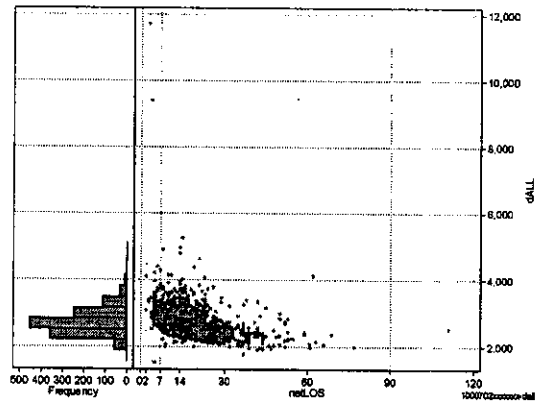
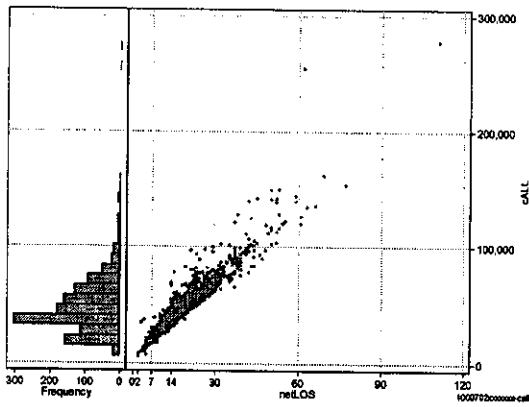
性別・年齢・機関別基礎集計

	N	Median	Mean	STD	Min	1%	5%	25%	75%	95%	99%	Max
netLOS	1,302	16.0	18.5	10.4	2	5	7	12	23	38	53	111



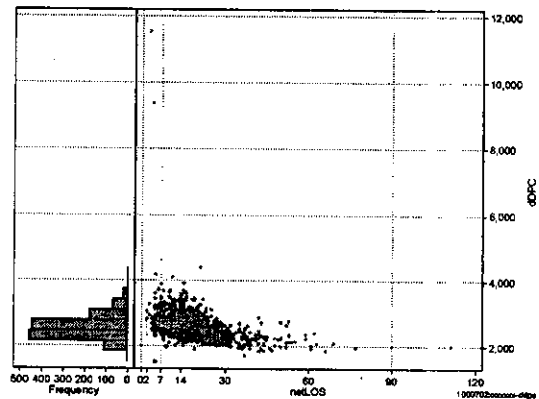
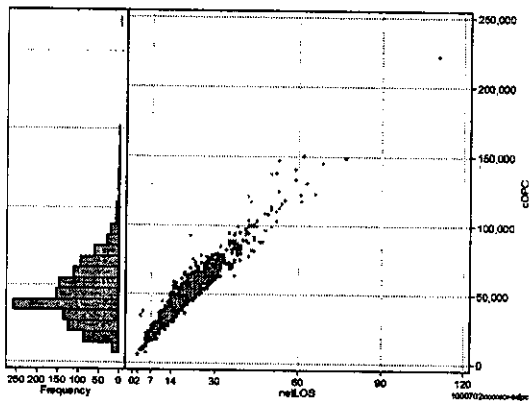
総点数の合計

	N	Median	Mean	STD	Min	1%	5%	25%	75%	95%	98%	Max
cAll	1,302	43,621.5	48,450.1	24,479.3	6,138	13,758	18,796	33,915	60,266	90,178	135,553	277,560
dAll	1,302	2,653.1	2,724.7	515.9	1,517	2,013	2,180	2,423	2,918	3,423	4,108	11,697



包括対象部分

	N	Median	Mean	STD	Min	1%	5%	25%	75%	95%	99%	Max
cDPC	1,302	41,826.5	45,955.4	22,220.1	5,634	11,977	17,996	32,438	57,546	83,950	121,980	222,135
dDPC	1,302	2,526.6	2,585.7	466.5	1,517	1,949	2,100	2,335	2,754	3,236	3,639	11,527



各項目のページへ:

- 1. 概況
- 2. 入院
- 3. 手術・処置
- 4. 処方・注射
- 5. 検査・画像
- 6. 放治・リハ
- 7. その他

[一覧に戻る](#)

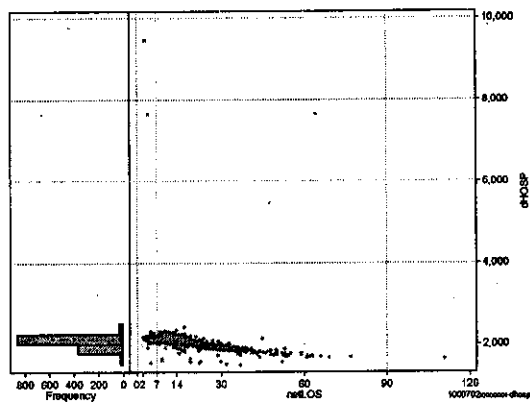
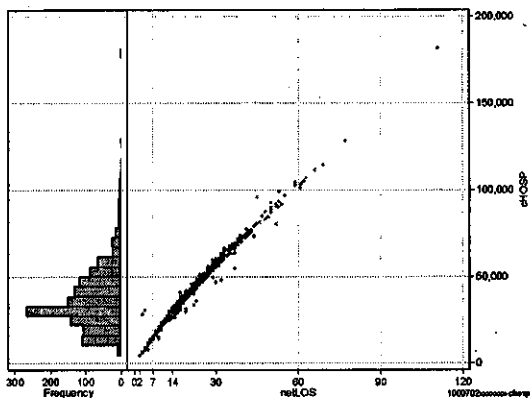
8. 診療密度

DPC6	入院目的	年齢等	手術	処置1	処置2	副傷病	重症度等	出来高	点数<I	入院期間I	点数<II	入院期間II	点数≥II	特定入院期間
100070	2	x	xx	x	x	x	x	0	2,783	9	2,082	18	1,770	31

入院日数依存部分(入院管理料・加算+入院時食事療養等+調剤+調期)

cHOSP=cNYUIN+cSHOKUJI+cRxCHO+cRxCHOKI

	N	Median	Mean	STD	Min	1%	5%	25%	75%	95%	99%	Max
cHOSP	1,302	33,287.0	37,066.0	17,877.1	4,312	10,187	14,602	26,097	46,181	69,453	93,486	181,760
dHOSP	1,302	2,088.0	2,069.1	289.5	1,479	1,661	1,818	1,972	2,169	2,213	2,287	9,461
cNyuin	1,302	29,412.0	32,407.0	15,275.7	3,818	8,975	12,789	23,046	40,346	59,894	80,164	153,995
cShokuji	1,302	3,888.0	4,547.9	2,591.6	0	1,135	1,482	2,880	5,766	9,324	13,495	27,170
cRxCho	1,302	77.0	92.1	75.7	0	0	0	35	126	231	343	595
cRxChoKi	1,302	0.0	19.0	27.0	0	0	0	0	42	84	84	126
dNyuin	1,302	1,828.1	1,817.3	282.5	1,244	1,446	1,568	1,726	1,921	1,960	2,035	8,350
dShokuji	1,302	247.0	245.9	36.0	0	192	209	243	252	255	327	1,092
dRxCho	1,302	5.4	4.6	2.3	0	0	0	3	7	7	7	14
dRxChoKi	1,302	0.0	1.2	2.0	0	0	0	0	2	5	7	14



各項目のページへ:

- 1. 概況
- 2. 入院
- 3. 手術・処置
- 4. 処方・注射
- 5. 検査・画像
- 6. 放治・リハ
- 7. その他
- 8. 診療密度

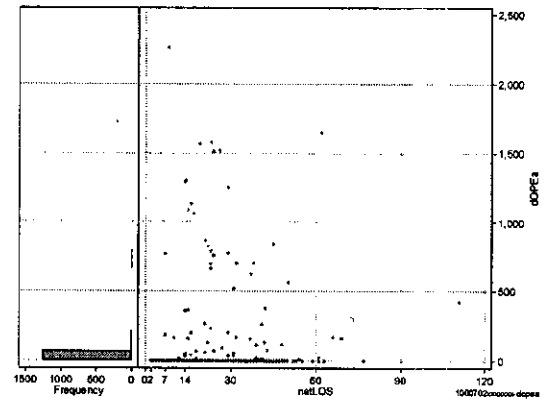
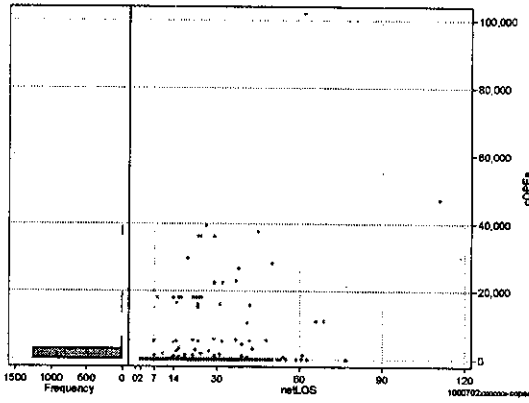
[一覧に戻る](#)

DPC6	入院目的	年齢等	手術	処置1	処置2	副傷病	重症度等	出来高	点数<I	入院期間I	点数<II	入院期間II	点数≥II	特定入院期間
100070	2	x	xx	x	x	x	x	0	2,763	9	2,082	18	1,770	31

手術(手術(薬剤・材料以外)+手術(薬剤・材料))

cOPEa=cOPE+cOPEm

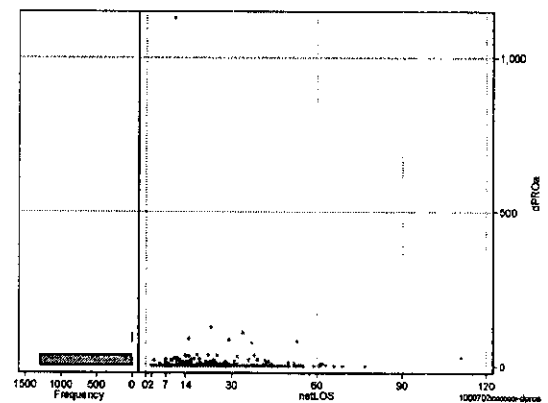
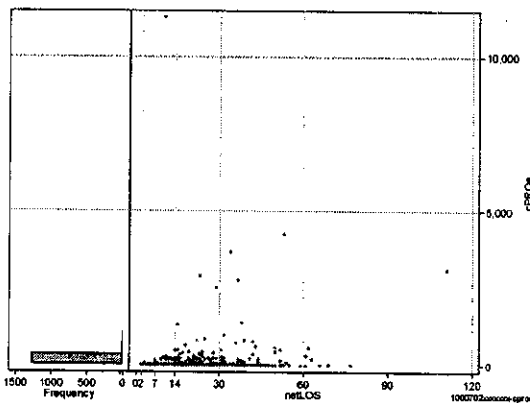
	N	Median	Mean	STD	Min	1%	5%	25%	75%	95%	99%	Max
cOPEa	1,302	0.0	660.2	4,627.5	0	0	0	0	0	123	18,174	102,008
dOPEa	1,302	0.0	25.5	161.9	0	0	0	0	0	4	838	2,263
cOpe	1,302	0.0	606.7	3,970.2	0	0	0	0	0	50	18,150	66,750
cOpeM	1,302	0.0	53.6	1,015.8	0	0	0	0	0	0	534	35,258
dOpe	1,302	0.0	24.1	153.5	0	0	0	0	0	2	838	2,263
dOpeM	1,302	0.0	1.4	19.3	0	0	0	0	0	0	16	569



処置(処置(薬剤・材料以外)+処置(薬剤・材料))

cPROa=cPRO+cPROm

	N	Median	Mean	STD	Min	1%	5%	25%	75%	95%	99%	Max
cPROa	1,302	0.0	45.5	393.1	0	0	0	0	0	170	748	11,271
dPROa	1,302	0.0	2.3	32.1	0	0	0	0	0	8	32	1,127
cPro	1,302	0.0	33.9	268.8	0	0	0	0	0	126	634	6,360
cProM	1,302	0.0	11.6	149.2	0	0	0	0	0	22	186	4,911
dPro	1,302	0.0	1.6	18.9	0	0	0	0	0	5	24	636
dProM	1,302	0.0	0.7	13.7	0	0	0	0	0	1	9	491



各項目のページへ:

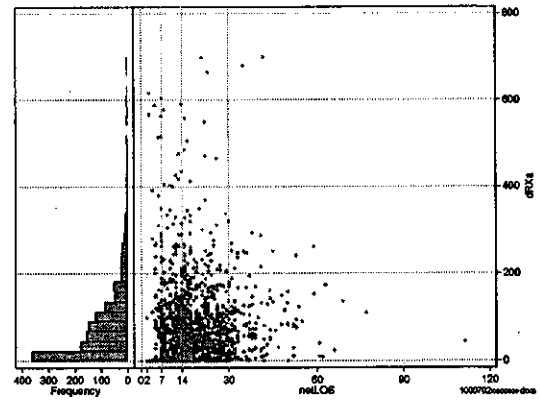
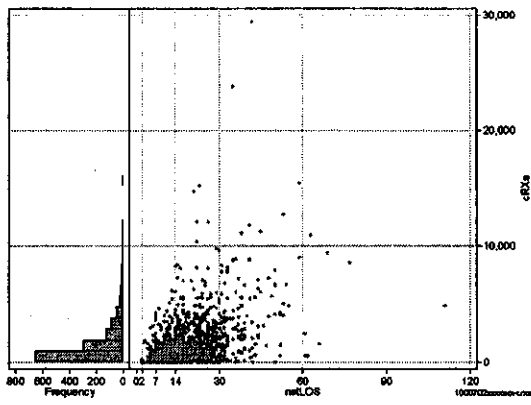
- [1. 概況](#)
- [2. 入院](#)
- [3. 手術・処置](#)
- [4. 処方・注射](#)
- [5. 検査・画像](#)
- [6. 放治・リハ](#)
- [7. その他](#)
- [8. 診療密度](#)

[一覧に戻る](#)

DPC8	入院目的	年齢等	手術	処置1	処置2	副傷病	重症度等	出来高	点数<I	入院期間I	点数<II	入院期間II	点数≥II	特定入院期間
100070	2	x	xx	x	x	x	x	0	2,763	9	2,082	18	1,770	31

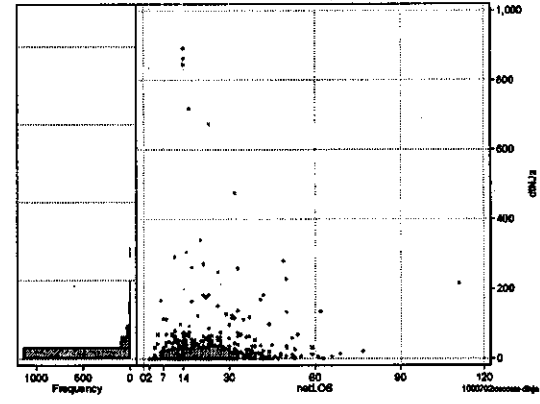
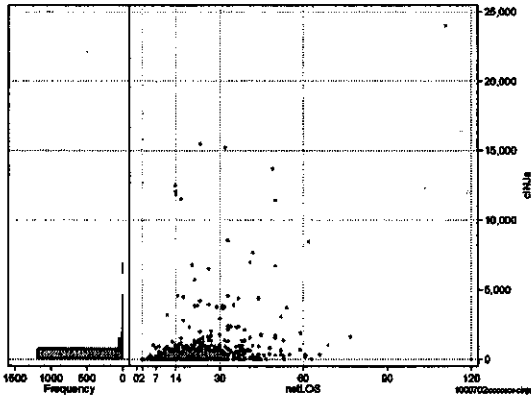
処方(内服+頓服+外用+麻薬) cRXa=cRxNAI+cRxTON+cRxGAI+cRxMADO

	N	Median	Mean	STD	Min	1%	5%	25%	75%	95%	99%	Max
cRXa	1,302	939.5	1,598.4	2,192.1	0	0	0	287	2,059	5,471	9,796	29,400
dRXa	1,302	61.0	86.1	98.6	0	0	0	19	115	263	515	700
cRxNai	1,302	821.0	1,461.3	2,100.3	0	0	0	216	1,847	5,087	9,520	28,825
cRxTon	1,302	0.0	12.2	39.3	0	0	0	0	3	64	194	553
cRxGai	1,302	0.0	122.9	333.0	0	0	0	0	90	666	1,529	4,053
cRxMado	1,302	0.0	2.0	6.1	0	0	0	0	0	14	31	53
dRXNai	1,302	53.2	78.4	94.1	0	0	0	14	107	249	477	691
dRXTon	1,302	0.0	0.7	2.0	0	0	0	0	0	3	12	23
dRXGai	1,302	0.0	7.0	23.7	0	0	0	0	6	33	72	579
dRXMado	1,302	0.0	0.1	0.2	0	0	0	0	0	1	1	1



注射(皮下筋肉内+静脈内+注射その他) cINJa=cInjHKA+cInjJYO+cInjHOKA

	N	Median	Mean	STD	Min	1%	5%	25%	75%	95%	99%	Max
cINJa	1,302	17.5	395.3	1,424.9	0	0	0	0	335	1,290	6,795	24,007
dInja	1,302	0.9	17.2	59.9	0	0	0	0	16	62	249	892
cInjHika	1,302	0.0	206.6	637.7	0	0	0	0	234	830	2,235	15,184
cInjJyo	1,302	0.0	45.3	412.7	0	0	0	0	0	98	809	11,490
cInjHoka	1,302	0.0	143.4	1,156.8	0	0	0	0	0	239	3,760	22,587
dInjHika	1,302	0.0	9.6	25.2	0	0	0	0	12	37	99	475
dInjJyo	1,302	0.0	2.1	23.2	0	0	0	0	0	4	32	718
dInjHoka	1,302	0.0	5.5	48.7	0	0	0	0	0	11	115	862



各項目のページへ:

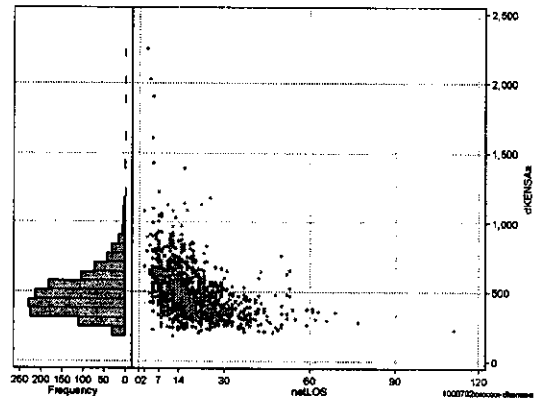
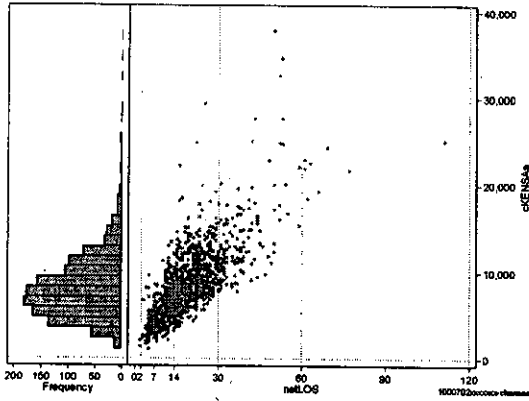
- 1. 概況
- 2. 入院
- 3. 手術・処置
- 4. 処方・注射
- 5. 検査・画像
- 6. 放熱・リハ
- 7. その他
- 8. 診療密度

[一覧に戻る](#)

DPC6	入院目的	年齢等	手術	処置1	処置2	副傷病	重症度等	出来高	点数<I	入院期間I	点数<II	入院期間II	点数≥II	特定入院期間
100070	2	x	xx	x	x	x	x	0	2,763	9	2,082	18	1,770	31

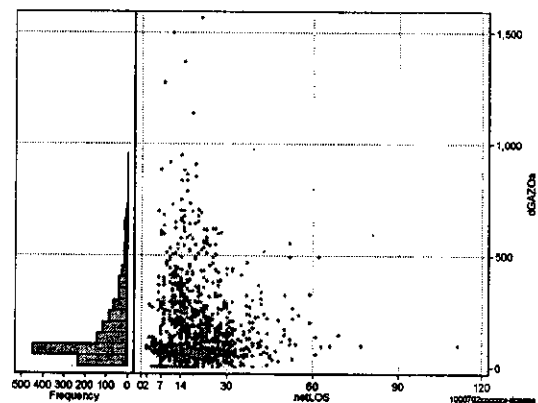
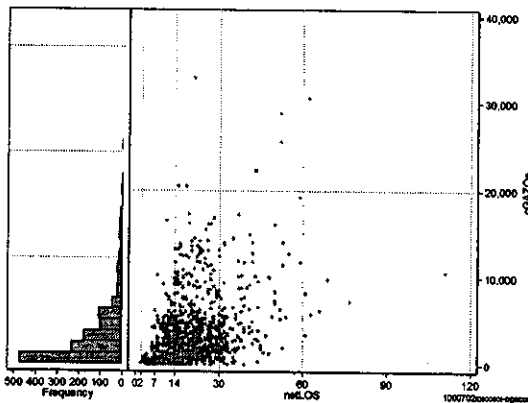
検査(検査(薬剤・材料以外)+検査(薬剤・材料))

													cKENSa=cKENSa+cKENSaM	
	N	Median	Mean	STD	Min	1%	5%	25%	75%	95%	99%	Max		
cKENSa	1,302	7,627.5	8,311.8	4,068.3	1,134	2,315	3,373	5,582	10,243	15,259	22,816	37,773		
dKENSa	1,302	462.9	491.6	183.9	180	233	276	371	569	809	1,082	2,250		
cKensa	1,302	7,530.5	8,160.9	3,810.0	1,134	2,315	3,373	5,523	10,133	15,000	22,061	30,919		
cKensam	1,302	0.0	150.8	640.0	0	0	0	0	134	598	1,443	11,747		
dKensa	1,302	455.1	484.1	177.3	180	233	276	366	563	775	1,024	2,250		
dKensam	1,302	0.0	7.5	25.4	0	0	0	0	6	34	69	415		



画像診断(画像診断(薬剤・材料以外)+画像診断(薬剤・材料))

													cGAZO=cGAZO+cGAZOm	
	N	Median	Mean	STD	Min	1%	5%	25%	75%	95%	99%	Max		
cGAZO	1,302	1,783.0	3,069.6	3,666.8	0	0	0	752	4,141	10,867	16,167	32,860		
dGAZO	1,302	93.7	164.8	177.1	0	0	0	60	212	531	835	1,565		
cGAZO	1,302	1,590.0	2,100.4	1,915.9	0	0	0	660	2,991	5,769	7,793	15,345		
cGAZOm	1,302	157.5	969.3	1,990.5	0	0	0	72	803	5,237	9,217	18,319		
dGAZO	1,302	76.4	115.7	97.1	0	0	0	55	164	293	448	731		
dGAZOm	1,302	11.9	49.0	95.7	0	0	0	5	38	265	415	863		



各項目のページへ:

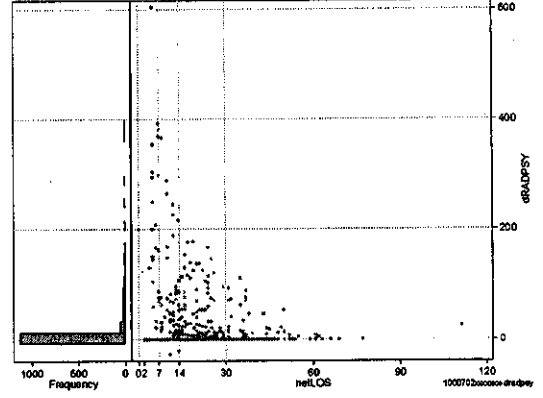
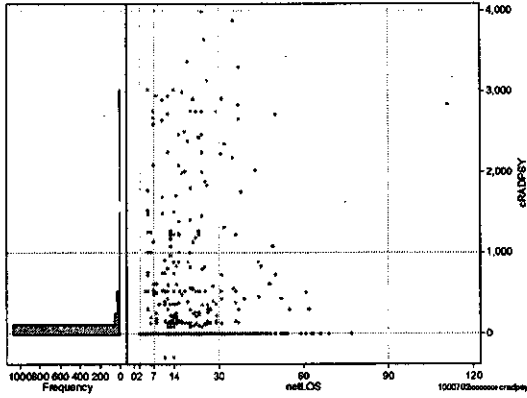
- 1. 概況
- 2. 入院
- 3. 手術・処置
- 4. 処方・注射
- 5. 検査・画像
- 6. 放治・リハ
- 7. その他
- 8. 診療密度

一覧に戻る

DPC6	入院目的	年齢等	手術	処置1	処置2	副傷病	重症度等	出来高	点数<I	入院期間I	点数<II	入院期間II	点数≥II	特定入院期間
100070	2	x	xx	x	x	x	x	0	2,763	9	2,082	18	1,770	31

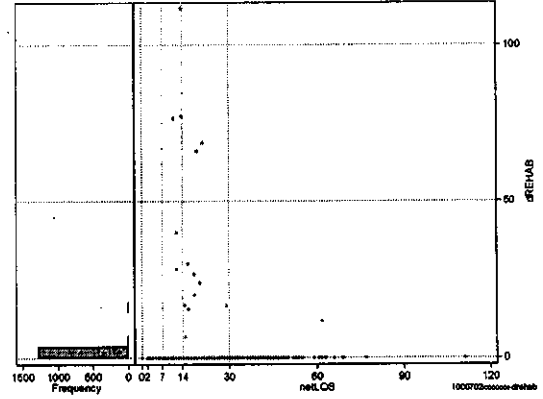
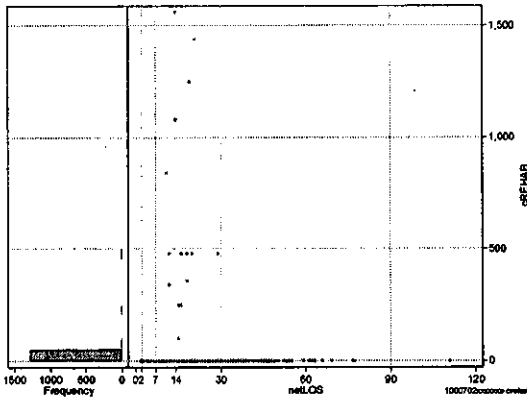
その他放治等(リハビリ除く)(その他-リハビリ)

	N	Median	Mean	STD	Min	1%	5%	25%	75%	95%	99%	Max
cRADPSY	1,302	0.0	181.2	562.2	-800	0	0	0	0	1,250	2,890	3,990
dRADPSY	1,302	0.0	13.9	49.8	-27	0	0	0	0	87	289	604



リハビリ

	N	Median	Mean	STD	Min	1%	5%	25%	75%	95%	99%	Max
cRehab	1,302	0.0	8.9	87.1	0	0	0	0	0	0	250	1,560
dRehab	1,302	0.0	0.6	5.6	0	0	0	0	0	0	17	111



各項目のページへ:

- [1. 概況](#)
- [2. 入院](#)
- [3. 手術・処置](#)
- [4. 処方・注射](#)
- [5. 検査・画像](#)
- [6. 放治・リハ](#)
- [7. その他](#)
- [8. 診療密度](#)

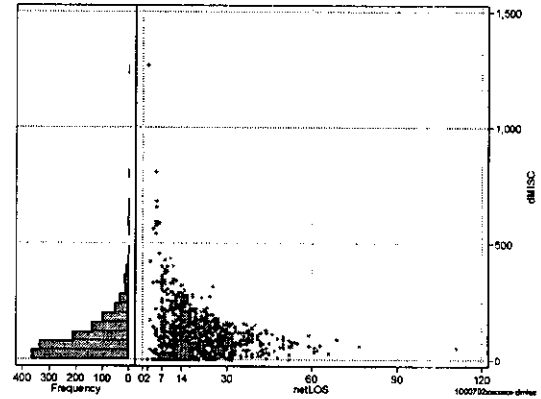
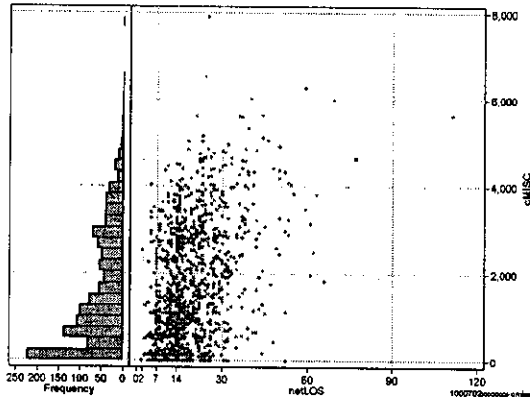
[一覧に戻る](#)

DPC6	入院目的	年齢等	手術	処置1	処置2	副傷病	重症度等	出来高	点数<I	入院期間I	点数<II	入院期間II	点数≥II	特定入院期間
100070	2	x	xx	x	x	x	x	0	2,763	9	2,082	18	1,770	31

諸項目(初診料+指導管理料+在宅医療)

cMISC=cSHOSIN+cSHIDO+cZAITAKU

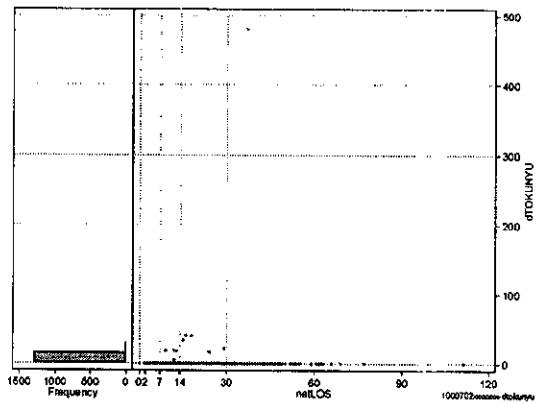
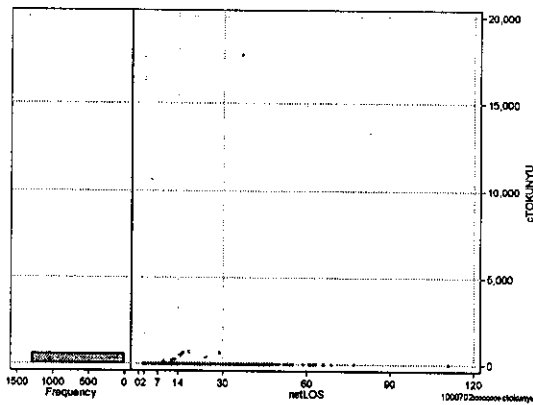
	N	Median	Mean	STD	Min	1%	5%	25%	75%	95%	99%	Max
cMISC	1,302	1,261.5	1,644.4	1,366.6	0	0	0	530	2,706	4,101	5,045	7,921
dMISC	1,302	73.9	99.1	98.0	0	0	0	32	139	270	423	1,270
cSHOSIN	1,302	0.0	50.6	135.0	0	0	0	0	0	400	500	650
cShido	1,302	610.0	760.7	751.3	0	0	0	130	1,100	2,100	3,800	5,630
cZaitak	1,302	0.0	833.1	1,114.7	0	0	0	0	1,853	2,817	3,591	6,529
dShosin	1,302	0.0	3.8	11.7	0	0	0	0	0	31	56	133
dShido	1,302	39.7	43.4	38.5	0	0	0	10	89	112	160	290
dZaitak	1,302	0.0	51.9	86.4	0	0	0	0	92	205	357	1,095



特定入院料

cTOKUNYU

	N	Median	Mean	STD	Min	1%	5%	25%	75%	95%	99%	Max
cTokuNyu	1,302	0.0	16.7	494.1	0	0	0	0	0	0	0	17,780
dTokuNyu	1,302	0.0	0.6	13.5	0	0	0	0	0	0	0	481



各項目のページへ:

- [1. 概況](#)
- [2. 入院](#)
- [3. 手術・処置](#)
- [4. 処方・注射](#)
- [5. 検査・画像](#)
- [6. 放治・リハ](#)
- [7. その他](#)
- [8. 診療密度](#)

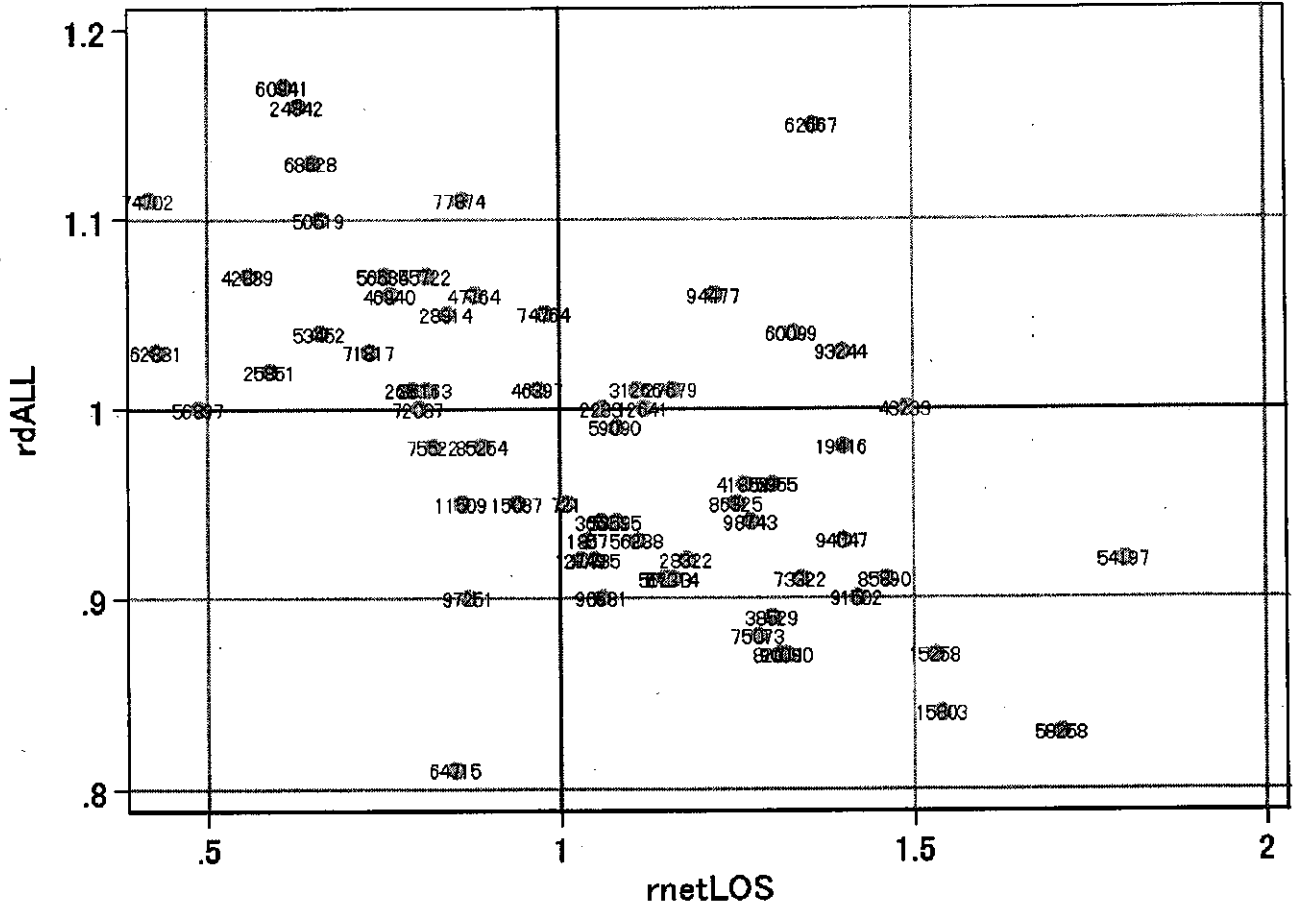
[一覧に戻る](#)

DPC8	入院目的	年齢等	手術	処置1	処置2	副傷病	重症度等	出来高	点数<I	入院期間I	点数<II	入院期間II	点数≥II	特定入院期間
100070	2	x	xx	x	x	x	x	0	2,763	9	2,082	18	1,770	31

施設別の診療密度

metLOS/rcALL

症例数合計	netLOSの平均	dALLの平均
1276	18.4	2.728



1000702xxxxxxx-density

各項目のページへ:

- [1. 概況](#)
- [2. 入院](#)
- [3. 手術・処置](#)
- [4. 処方・注射](#)
- [5. 検査・画像](#)
- [6. 放治・リハ](#)
- [7. その他](#)
- [8. 診療密度](#)

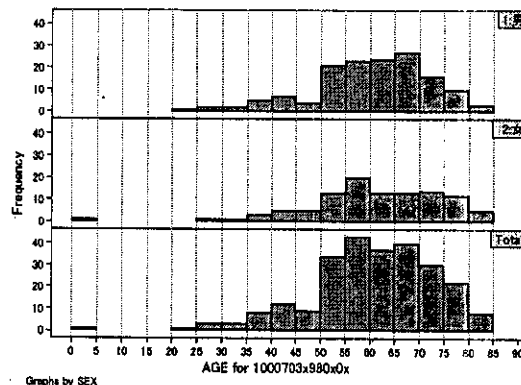
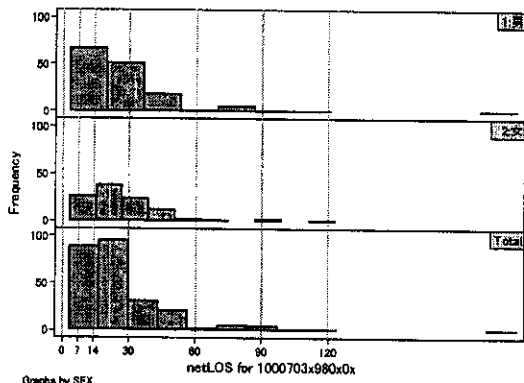
一覧に戻る



DPC6	入院目的	年齢等	手術	処置1	処置2	副傷病	重症度等	出来高	点数<I	入院期間I	点数<II	入院期間II	点数≥II	特定入院期間
100070	3	x	98	0	x	0	x	0	2,570	12	1,927	24	1,638	46

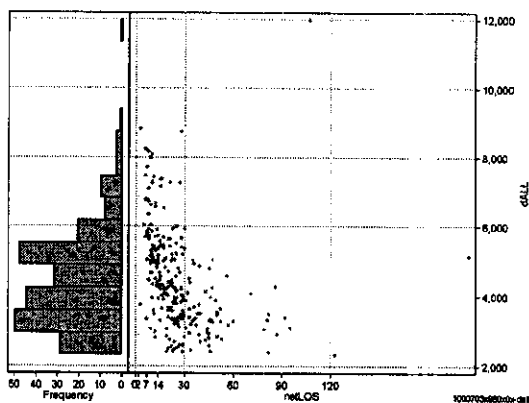
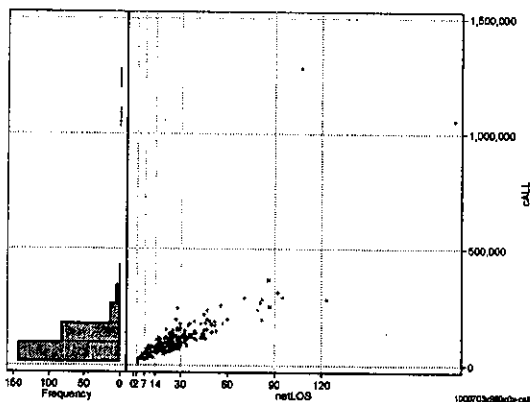
性別・年齢・機関別基礎集計

	N	Median	Mean	STD	Min	1%	5%	25%	75%	95%	99%	Max
netLOS	251	22.0	26.2	21.7	3	5	7	13	30	60	107	205



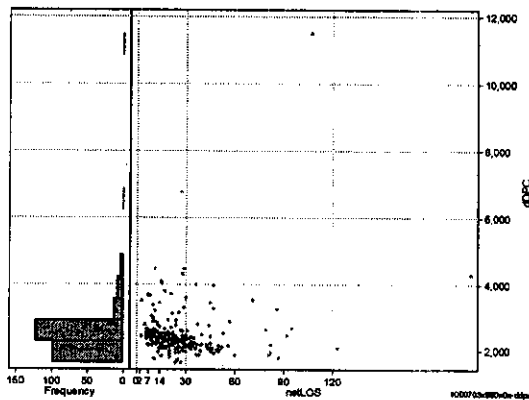
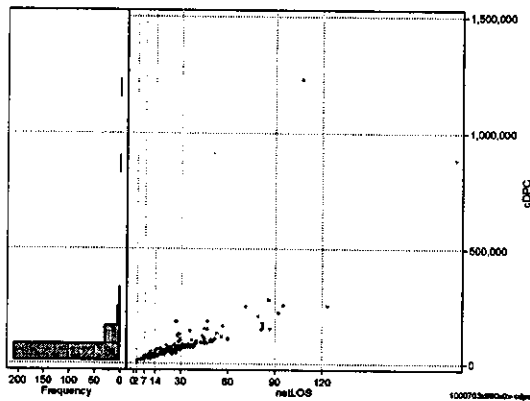
総点数の合計

	N	Median	Mean	STD	Min	1%	5%	25%	75%	95%	99%	Max
cAll	251	84,923.0	109,126.1	111,383.7	11,287	26,461	39,593	59,514	119,974	240,200	366,969	1,281,853
dAll	251	4,267.1	4,503.9	1,439.9	2,311	2,402	2,569	3,387	5,341	7,288	8,735	11,980



包括対象部分

	N	Median	Mean	STD	Min	1%	5%	25%	75%	95%	99%	Max
cDPC	251	49,061.0	68,264.5	100,465.6	7,301	14,044	18,422	31,272	72,234	156,931	279,370	1,231,173
dDPC	251	2,353.8	2,483.7	808.0	1,606	1,617	1,858	2,140	2,538	3,680	4,463	11,506



各項目のページへ:

- 1. 概況
- 2. 入院
- 3. 手術・処置
- 4. 処方・注射
- 5. 検査・画像
- 6. 放治・リハ
- 7. その他
- 8. 診療密度

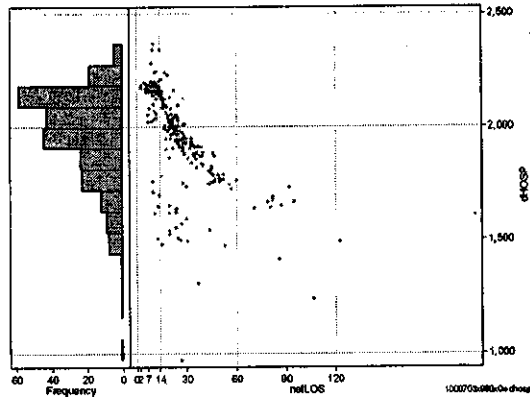
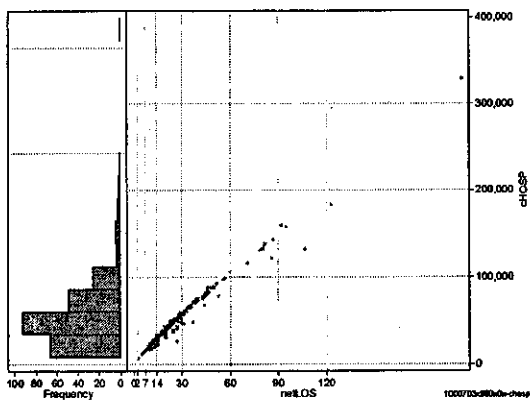
[一覧に戻る](#)

DPC6	入院目的	年齢等	手術	処置1	処置2	副傷病	重症度等	出来高	点数<I	入院期間I	点数<II	入院期間II	点数≥II	特定入院期間
100070	3	x	98	0	x	0	x	0	2,570	12	1,927	24	1,638	46

入院日数依存部分(入院管理料+加算+入院時食事療養等+調剤+薬期)

cHOSP=cNYUIN+cSHOKUJI+cRxGHO+cRxCHOKI

	N	Median	Mean	STD	Min	1%	5%	25%	75%	95%	99%	Max
cHOSP	251	42,259.0	48,479.7	33,998.1	6,519	10,970	15,276	26,171	57,745	105,610	159,273	329,152
dHOSP	251	1,995.0	1,958.2	216.4	969	1,306	1,539	1,840	2,148	2,199	2,342	2,368
cNyuin	251	36,974.0	42,126.4	28,977.2	5,742	9,675	13,498	23,124	50,150	90,400	133,554	277,811
cShokuji	251	5,187.0	6,181.7	5,308.3	0	0	1,512	3,024	7,308	14,765	29,887	49,647
cRxCho	251	112.0	146.1	140.9	0	14	28	56	189	378	644	1,400
cRxChoKi	251	0.0	25.4	39.1	0	0	0	0	42	84	126	294
dNyuin	251	1,745.4	1,710.7	202.7	864	1,234	1,295	1,589	1,895	1,934	2,010	2,049
dShokuji	251	247.0	241.2	48.4	0	0	192	244	251	325	330	330
dRxCho	251	6.0	5.4	1.6	0	1	2	4	7	7	7	7
dRxChoKi	251	0.0	1.0	1.5	0	0	0	0	2	4	6	7



各項目のページへ:

- 1. 概況
- 2. 入院
- 3. 手術・処置
- 4. 処方・注射
- 5. 検査・画像
- 6. 放治・リハ
- 7. その他
- 8. 診療密度

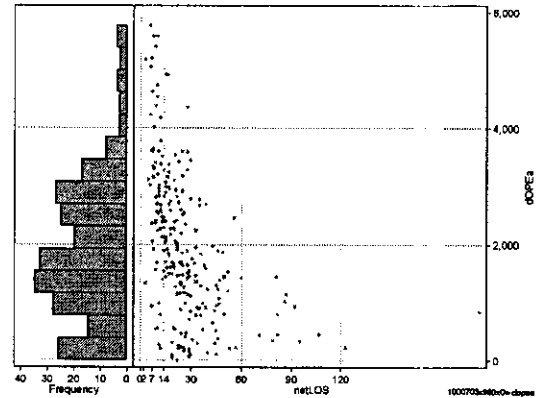
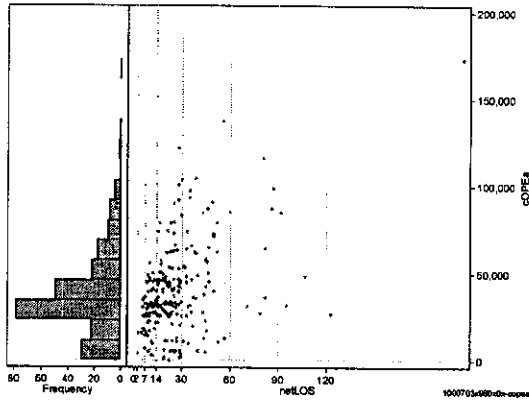
[一覧に戻る](#)

DPC6	入院目的	年齢等	手術	処置1	処置2	副傷病	重症度等	出来高	点数<I	入院期間I	点数<II	入院期間II	点数≥II	特定入院期間
100070	3	x	98	0	x	0	x	0	2,570	12	1,927	24	1,638	46

手術(手術(薬剤・材料以外)+手術(薬剤・材料))

cOPEa=cOPE+cOPEm

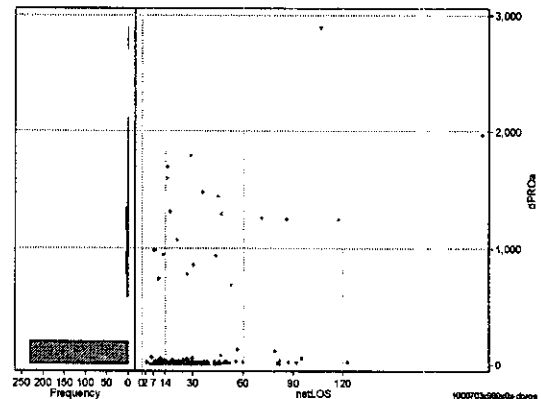
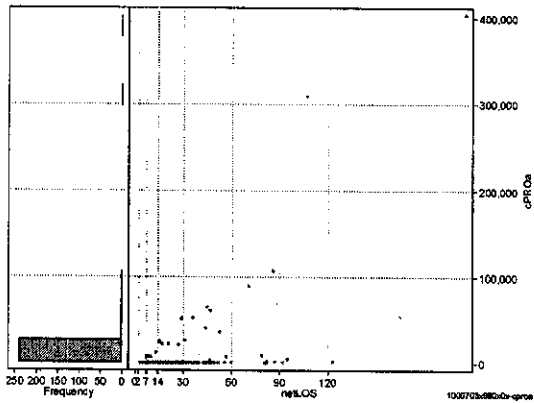
	N	Median	Mean	STD	Min	1%	5%	25%	75%	95%	99%	Max
cOPEa	251	33,147.0	39,643.1	25,527.0	0	1,666	4,850	25,321	48,982	90,046	121,956	172,945
dOPEa	251	1,807.4	1,974.6	1,238.8	0	57	211	1,133	2,806	4,375	5,590	5,779
cOpe	251	28,825.0	36,484.1	23,619.2	0	1,162	4,230	24,650	44,200	81,965	110,350	161,102
cOpem	251	2,433.0	3,158.9	6,467.1	0	0	12	860	3,911	6,784	15,585	98,056
dOpe	251	1,617.9	1,825.6	1,168.8	0	49	195	1,027	2,620	4,108	5,366	5,540
dOpem	251	106.5	149.0	249.4	0	0	1	56	190	389	742	3,502



処置(処置(薬剤・材料以外)+処置(薬剤・材料))

cPROa=cPRO+cPROm

	N	Median	Mean	STD	Min	1%	5%	25%	75%	95%	99%	Max
cPROa	251	178.0	5,879.9	34,061.5	0	0	0	0	469	23,994	107,304	404,065
dPROa	251	9.0	113.7	378.0	0	0	0	0	21	981	1,793	2,889
cPro	251	168.0	2,966.5	16,074.9	0	0	0	0	462	11,676	57,240	173,831
cProm	251	0.0	2,913.4	18,314.9	0	0	0	0	28	10,996	52,743	230,434
dPro	251	8.8	61.2	194.1	0	0	0	0	19	596	847	1,489
dProm	251	0.0	52.5	201.3	0	0	0	0	1	385	1,124	1,465



各項目のページへ:

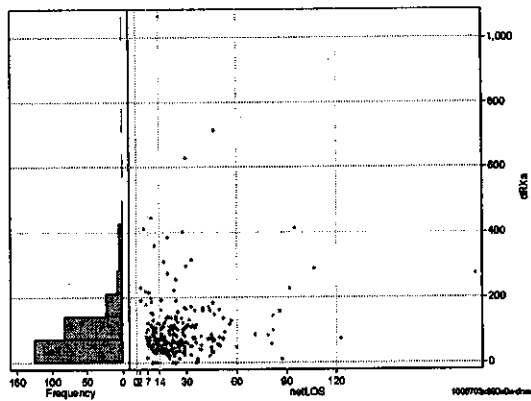
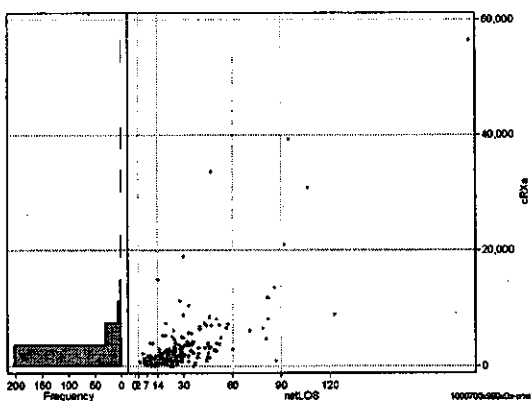
- [1. 概況](#)
- [2. 入院](#)
- [3. 手術・処置](#)
- [4. 処方・注射](#)
- [5. 検査・画像](#)
- [6. 放た・リハ](#)
- [7. その他](#)
- [8. 診療密度](#)

[一覧に戻る](#)

DPC6	入院目的	年齢等	手術	処置1	処置2	副傷病	重症度等	出来高	点数<I	入院期間I	点数<II	入院期間II	点数<III	特定入院期間
100070	3	x	98	0	x	0	x	0	2,570	12	1,927	24	1,838	46

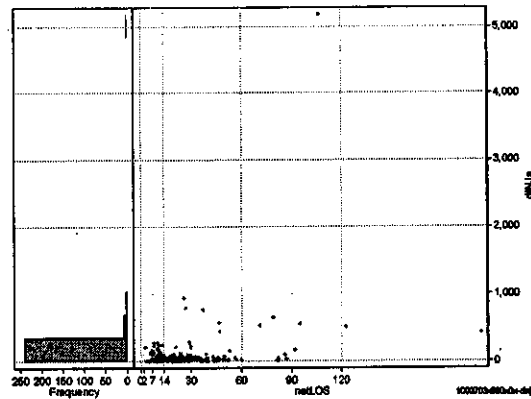
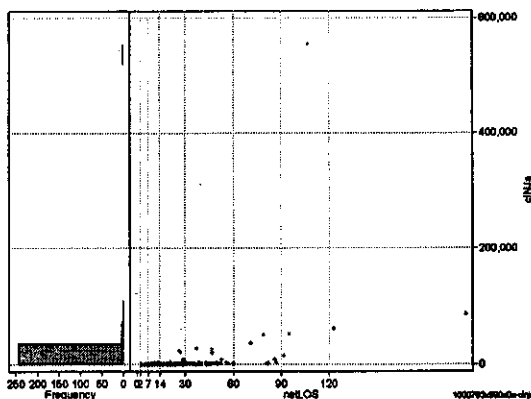
処方(内服+頓服+外用+麻薬)

	N	Median	Mean	STD	Min	1%	5%	25%	75%	95%	99%	Max
cRXa	251	1,445.0	2,988.1	5,654.1	0	2	376	736	3,013	8,866	33,588	56,382
dRXa	251	71.6	102.8	109.9	0	0	22	50	116	288	630	1,067
cRXnai	251	868.0	2,177.3	4,005.1	0	0	90	261	2,554	7,911	27,967	30,781
cRXton	251	0.0	18.3	60.8	0	0	0	0	6	81	349	451
cRXgai	251	357.0	789.3	2,645.5	0	0	0	0	755	1,833	10,924	28,689
cRXmado	251	0.0	3.2	9.3	0	0	0	0	1	22	54	66
dRXnai	251	42.6	71.3	98.7	0	0	6	18	85	215	400	1,042
dRXton	251	0.0	0.7	2.3	0	0	0	0	0	3	12	22
dRXgai	251	21.4	30.8	52.4	0	0	0	0	42	103	220	610
dRXmado	251	0.0	0.1	0.2	0	0	0	0	0	1	1	1



注射(皮下筋肉内+静脈内+注射その他)

	N	Median	Mean	STD	Min	1%	5%	25%	75%	95%	99%	Max
cINJa	251	612.0	4,753.5	35,993.3	0	0	0	210	1,323	8,431	61,840	554,649
dINJa	251	25.9	85.4	347.2	0	0	0	15	53	277	785	5,184
cINjHika	251	0.0	237.1	1,041.8	0	0	0	0	30	951	6,094	10,156
cINjJyo	251	13.0	1,273.4	7,211.7	0	0	0	0	406	2,065	48,440	79,629
cINjHoka	251	303.0	3,243.1	34,969.9	0	0	0	46	686	2,538	27,992	551,432
dINjHika	251	0.0	6.8	26.5	0	0	0	0	1	30	152	207
dINjJyo	251	0.4	25.0	83.0	0	0	0	0	20	79	447	875
dINjHoka	251	15.1	53.6	335.5	0	0	0	2	28	107	757	5,154



各項目のページへ:

- 1. 概況
- 2. 入院
- 3. 手術・処置
- 4. 処方・注射
- 5. 検査・画像
- 6. 放・リハ
- 7. その他
- 8. 診療密度

一覧に戻る