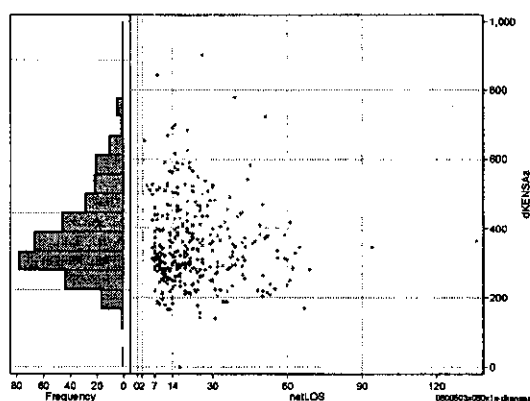
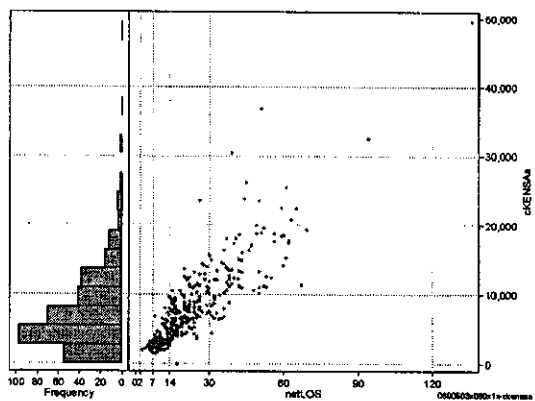


DPC6	入院目的	年齢等	手術	処置1	処置2	副傷病	重症度等	出来高	点数<I	入院 期間I	点数<II	入院 期間II	点数≥II	特定 入院期間
060050	3	x	05	0	x	1	x	0	3,115	10	2,343	20	1,992	38

検査(検査(薬剤・材料以外)+検査(薬剤・材料))

cKNSAa=cKNSA+cKNSAm

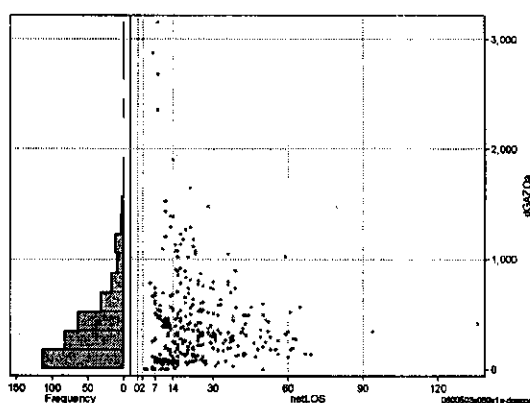
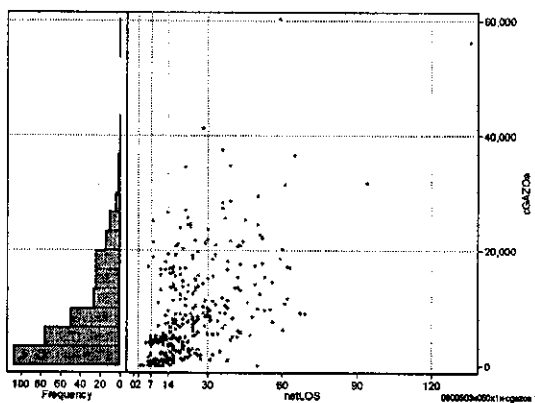
	N	Median	Mean	STD	Min	1%	5%	25%	75%	95%	99%	Max
cKNSAa	350	6,417.5	7,861.5	6,028.9	0	1,540	2,135	3,285	10,875	18,712	30,338	49,507
dKNSAa	350	320.5	349.7	120.8	0	155	184	273	412	574	721	902
cKensa	350	6,271.5	7,306.3	5,230.0	0	1,540	2,090	3,230	9,890	16,764	25,497	44,143
cKensam	350	140.0	555.3	1,327.3	0	0	0	0	365	2,728	6,657	12,449
dKensa	350	310.4	330.8	106.4	0	155	190	266	387	526	659	821
dKensam	350	5.8	18.9	38.9	0	0	0	0	19	88	233	287



画像診断(画像診断(薬剤・材料以外)+画像診断(薬剤・材料))

cGAZOa=cGAZO+cGAZOm

	N	Median	Mean	STD	Min	1%	5%	25%	75%	95%	99%	Max
cGAZOa	350	5,853.0	8,932.4	8,975.9	0	0	490	2,101	13,605	25,427	37,548	60,320
dGAZOa	350	306.2	409.1	421.6	0	0	37	115	532	1,174	2,353	3,156
cGAZO	350	3,166.0	4,052.9	3,649.8	0	0	385	1,751	5,499	10,160	20,027	22,742
cGAZOm	350	2,176.0	4,879.5	6,457.3	0	0	0	147	6,100	17,796	25,656	44,646
dGAZO	350	155.3	182.4	127.7	0	0	28	93	242	399	572	954
dGAZOm	350	122.2	226.7	356.3	0	0	0	10	265	859	2,099	2,925



各項目のページへ:

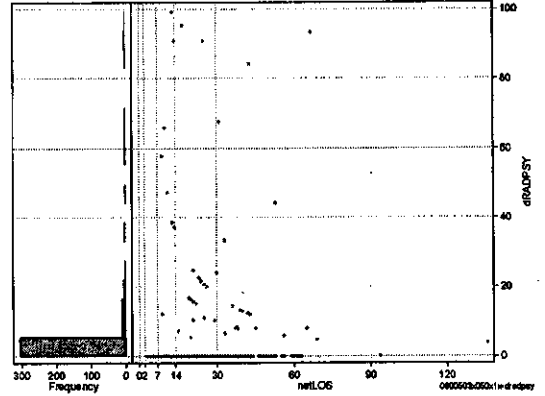
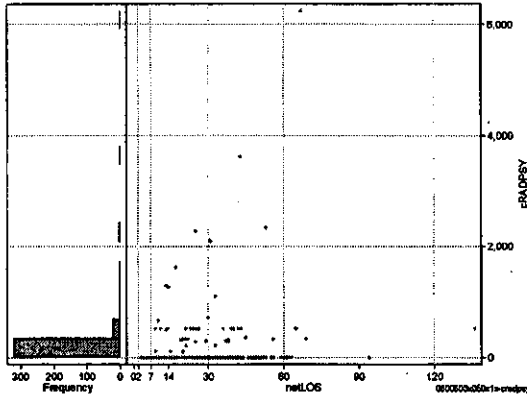
- 1. 概況
- 2. 入院
- 3. 手術・処置
- 4. 処方・注射
- 5. 検査・画像
- 6. 放治・リハ
- 7. その他

[一覧に戻る](#)

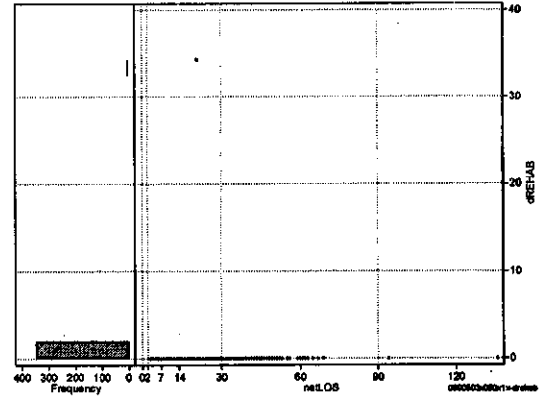
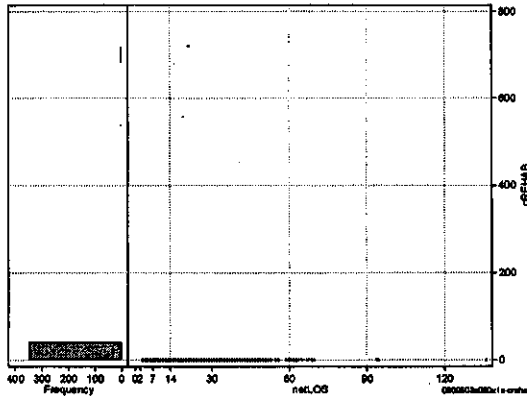
8. 診療密度

DPC6	入院目的	年齢等	手術	処置1	処置2	副傷病	重症度等	出来高	点数<I	入院期間I	点数<II	入院期間II	点数≥II	特定入院期間
060050	3	x	05	0	x	1	x	0	3,115	10	2,343	20	1,992	38

その他放治等(リハビリ除く(その他リハビリ))											cRADPSY=cSONOTA=cREHAB	
	N	Median	Mean	STD	Min	1%	5%	25%	75%	95%	99%	Max
cRADPSY	350	0.0	108.6	471.8	0	0	0	0	0	520	2,270	6,250
dRADPSY	350	0.0	4.0	14.6	0	0	0	0	0	23	91	99



リハビリ											cREHAB	
	N	Median	Mean	STD	Min	1%	5%	25%	75%	95%	99%	Max
cRehab	350	0.0	2.1	38.5	0	0	0	0	0	0	0	720
dRehab	350	0.0	0.1	1.8	0	0	0	0	0	0	0	34



各項目のページへ:

- [1. 概況](#)
- [2. 入院](#)
- [3. 手術・処置](#)
- [4. 処方・注射](#)
- [5. 検査・画像](#)
- [6. 放治・リハ](#)
- [7. その他](#)
- [8. 診療密度](#)

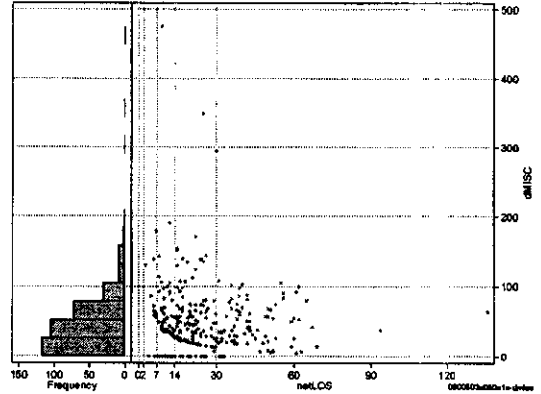
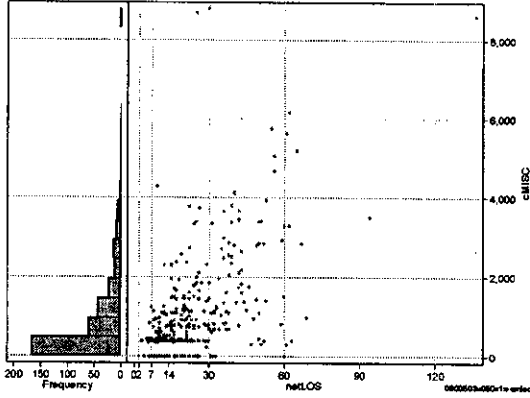
[一覧に戻る](#)

DPC6	入院目的	年齢等	手術	処置1	処置2	副傷病	重症度等	出来高	点数<I	入院期間I	点数<II	入院期間II	点数≥II	特定入院期間
060050	3	x	05	0	x	1	x	0	3,115	10	2,343	20	1,992	38

諸項目(初診料+指導管理料+在宅医療)

cMISC=cSHOSIN+cSHIDO+cZAITAKU

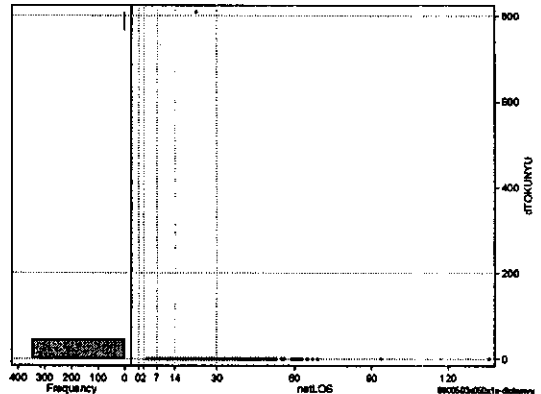
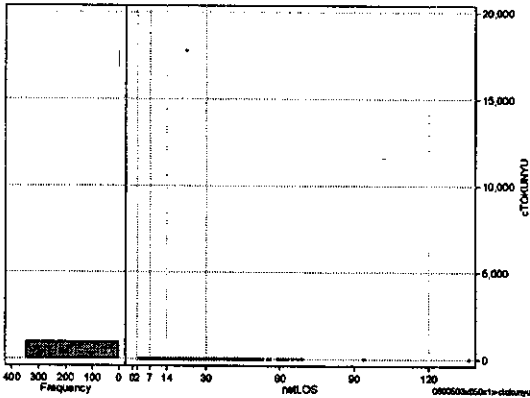
	N	Median	Mean	STD	Min	1%	5%	25%	75%	95%	99%	Max
cMISC	350	570.0	1,069.0	1,303.8	0	0	0	390	1,350	3,490	6,146	8,810
dMISC	350	38.0	47.2	47.0	0	0	0	21	61	124	190	475
cSHOSIN	350	0.0	10.9	65.5	0	0	0	0	0	0	400	550
cShido	350	430.0	845.2	943.3	0	0	0	390	1,090	2,840	3,930	8,640
cZaitak	350	0.0	212.9	838.1	0	0	0	0	0	1,957	3,192	8,110
dShosin	350	0.0	0.4	2.7	0	0	0	0	0	0	14	28
dShido	350	34.9	38.1	27.8	0	0	0	20	56	93	114	143
dZaitak	350	0.0	8.8	36.9	0	0	0	0	0	67	158	374



特定入院料

cTOKUNYU

	N	Median	Mean	STD	Min	1%	5%	25%	75%	95%	99%	Max
cTokuNyu	350	0.0	50.8	950.9	0	0	0	0	0	0	0	17,790
dTokuNyu	350	0.0	2.3	43.2	0	0	0	0	0	0	0	809



各項目のページへ:

- 1. 概況
- 2. 入院
- 3. 手術・処置
- 4. 処方・注射
- 5. 検査・画像
- 6. 放治・リハ
- 7. その他
- 8. 診療密度

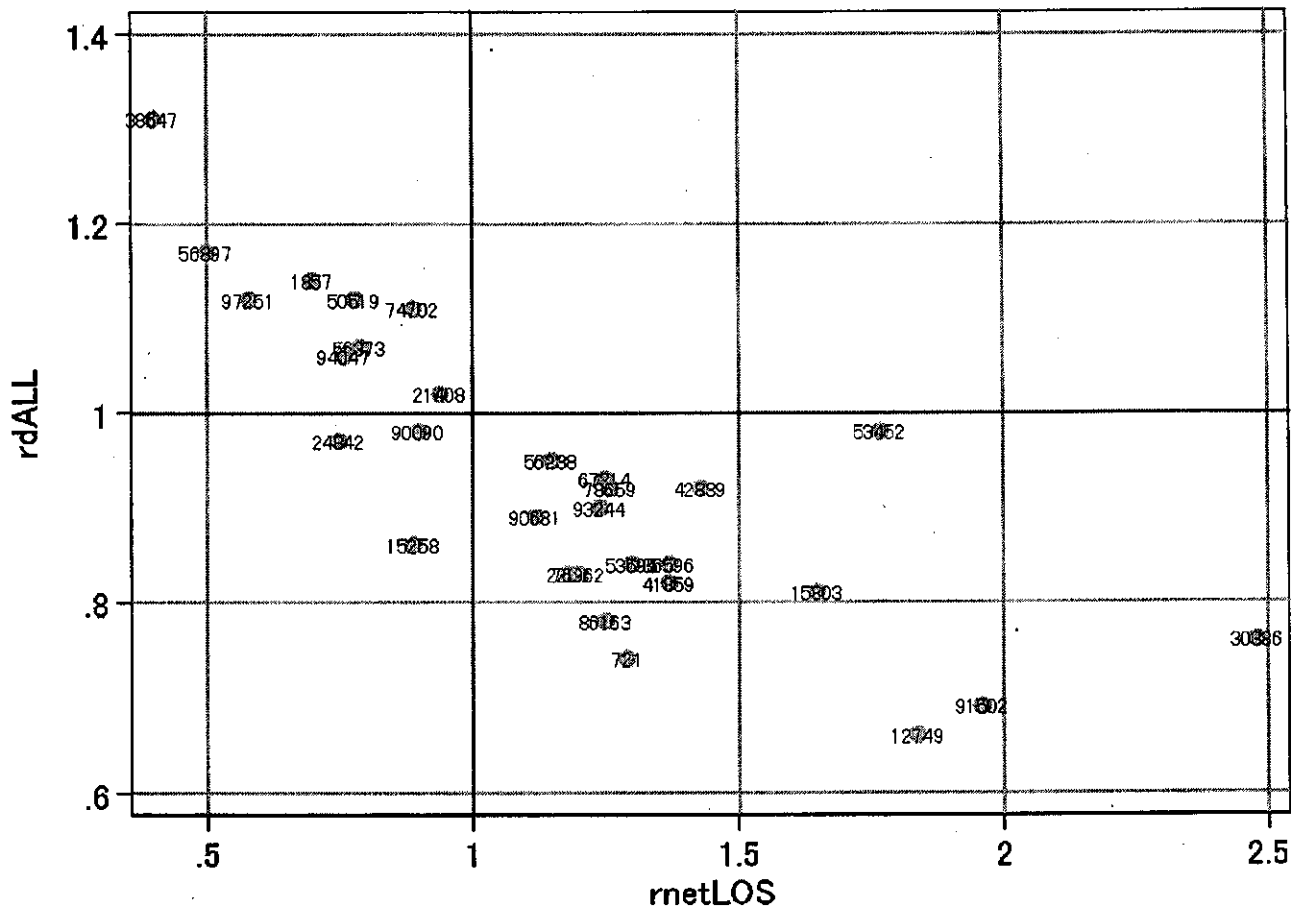
[一覧に戻る](#)

DPC6	入院目的	年齢等	手術	処置1	処置2	副傷病	重症度等	出来高	点数<I	入院期間I	点数<II	入院期間II	点数≥II	特定入院期間
080050	3	x	05	0	x	1	x	0	3,115	10	2,343	20	1,992	38

施設別の診療密度

metLOS/rcALL

症例数合計	netLOSの平均	dALLの平均
286	22.5	4,864



0600503x050x1x-density

各項目のページへ:

- 1. 概況
- 2. 入院
- 3. 手術・処置
- 4. 処方・注射
- 5. 検査・画像
- 6. 放・リハ
- 7. その他

8. 診療密度

[一覧に戻る](#)

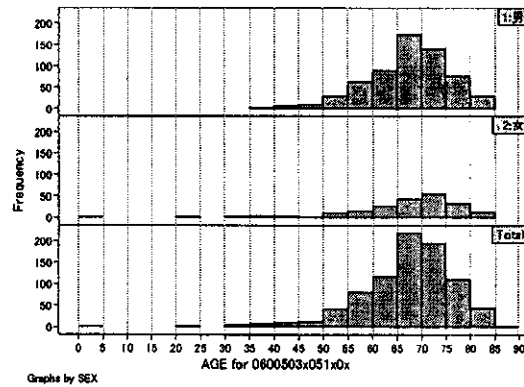
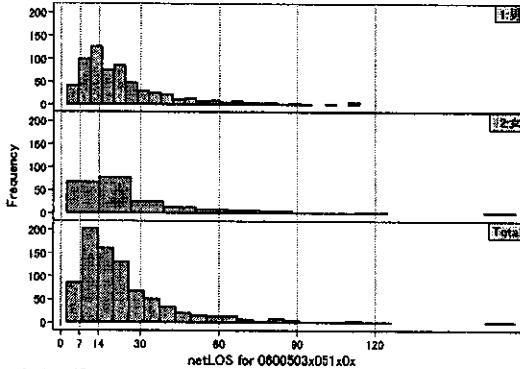
0600503x051x0x

肝・肝内胆管の悪性腫瘍(続発性を含む)。血管塞栓術 頭部、胸腔、腹腔内の血管に対するもの等 処置等1あり、副傷病なし

DPC6	入院目的	年齢等	手術	処置1	処置2	副傷病	重症度等	出来高	点数<I	入院期間I	点数<II	入院期間II	点数≥II	特定入院期間
060050	3	x	05	1	x	0	x	0	3,039	12	2,246	23	1,909	47

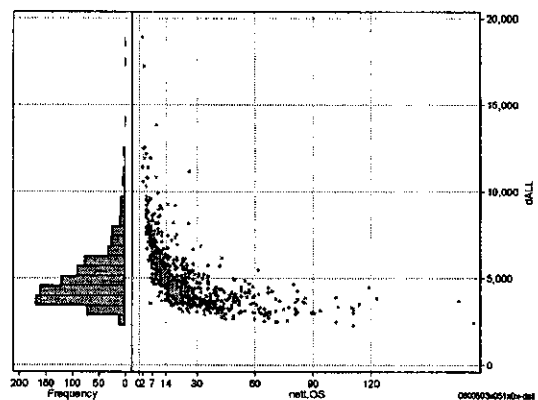
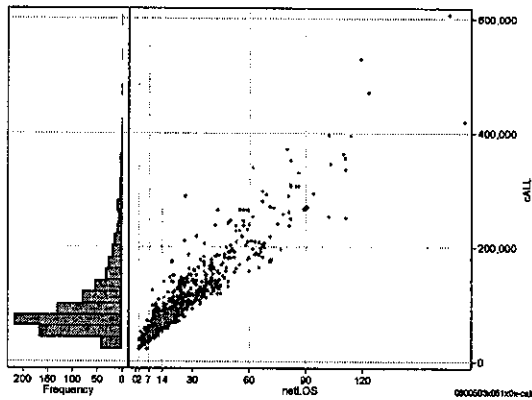
性別・年齢・機関別基礎集計

	N	Median	Mean	STD	Min	1%	5%	25%	75%	95%	99%	Max
netLOS	843	18.0	24.4	20.8	2	4	6	11	29	67	110	174



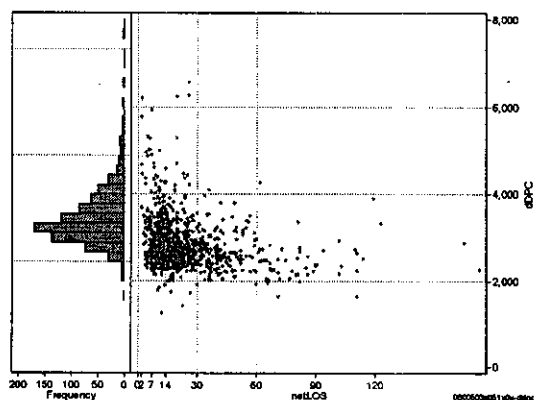
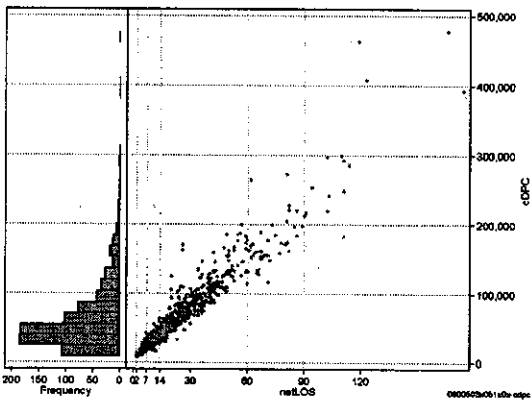
総点数の合計

	N	Median	Mean	STD	Min	1%	5%	25%	75%	95%	99%	Max
cAll	843	81,629.0	102,909.9	67,318.6	21,138	30,702	41,353	61,685	119,971	242,395	356,143	606,970
dAll	843	4,616.6	5,017.6	1,790.6	2,263	2,644	3,076	3,861	5,714	8,308	11,412	18,893



包括対象部分

	N	Median	Mean	STD	Min	1%	5%	25%	75%	95%	99%	Max
cDPC	843	50,401.0	66,672.6	54,447.9	7,348	10,226	16,220	33,069	83,088	170,569	271,740	478,687
dDPC	843	2,716.4	2,852.8	613.3	1,259	1,901	2,168	2,493	3,088	3,957	5,285	6,560



各項目のページへ:

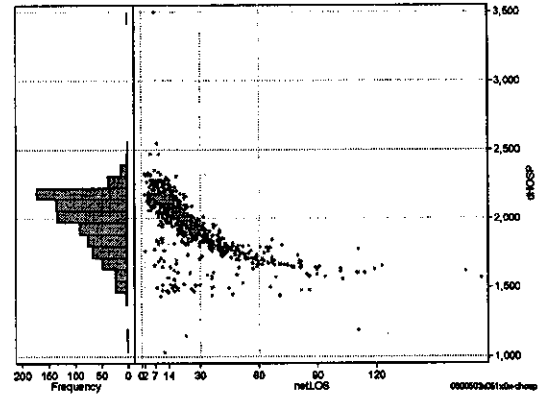
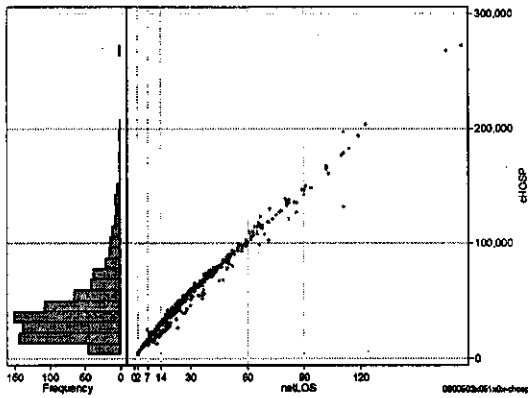
- 1. 概況
- 2. 入院
- 3. 手術・処置
- 4. 処方・注射
- 5. 検査・画像
- 6. 放治・リハ
- 7. その他
- 8. 診療密度

[一覧に戻る](#)

DPC6	入院目的	年齢等	手術	処置1	処置2	副傷病	重症度等	出来高	点数<I	入院期間I	点数<II	入院期間II	点数≥II	特定入院期間
060050	3	x	05	1	x	0	x	0	3,039	12	2,246	23	1,909	47

入院日数依存部分(入院管理料+加算+入院時食事療養等+調剤+調期)

	N	Median	Mean	STD	Min	1%	5%	25%	75%	95%	99%	Max
cHOSP	843	37,218.0	45,284.2	33,111.0	3,525	8,224	12,348	23,988	54,741	112,850	166,810	272,638
dHOSP	843	2,015.9	1,979.8	214.3	1,029	1,471	1,590	1,837	2,144	2,250	2,322	3,501
cNyuin	843	32,930.0	39,731.1	28,350.1	2,938	7,376	10,782	21,197	47,966	97,642	141,748	233,463
cShokuji	843	4,032.0	5,377.2	4,748.4	0	580	1,085	2,412	6,552	14,915	24,453	45,225
cRxCho	843	98.0	137.4	141.5	0	0	7	49	175	406	714	1,071
cRxChoKi	843	42.0	38.4	39.1	0	0	0	0	42	84	126	252
dNyuin	843	1,791.9	1,751.2	204.8	899	1,253	1,385	1,624	1,921	2,024	2,058	2,331
dShokuji	843	217.0	221.4	55.4	0	111	178	208	243	277	297	1,477
dRxCho	843	5.8	5.1	2.0	0	0	1	4	7	7	7	7
dRxChoKi	843	1.7	2.0	2.4	0	0	0	0	3	6	11	14



各項目のページへ:

- 1. 概況
- 2. 入院
- 3. 手術・処置
- 4. 処方・注射
- 5. 検査・画像
- 6. 放治・リハ
- 7. その他
- 8. 診療密度

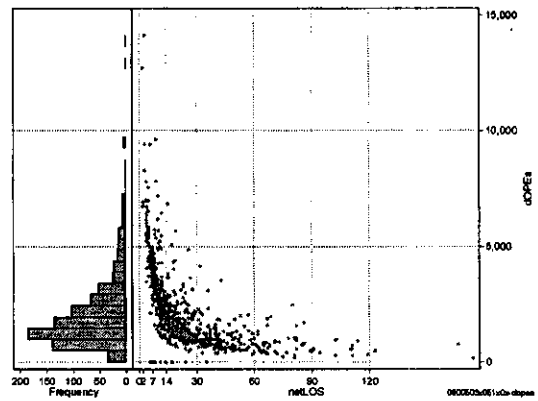
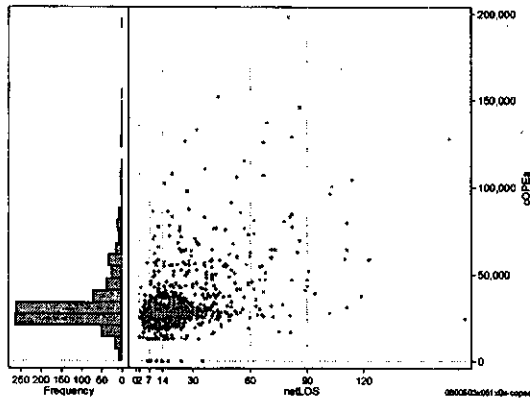
一覧に戻る

DPC6	入院目的	年齢等	手術	処置1	処置2	副傷病	重症度等	出来高	点数<I	入院期間I	点数<II	入院期間II	点数≥II	特定入院期間
060050	3	x	05	1	x	0	x	0	3,039	12	2,246	23	1,909	47

手術(手術(薬剤・材料以外)+手術(薬剤・材料))

cOPEa=cOPE+cOPEm

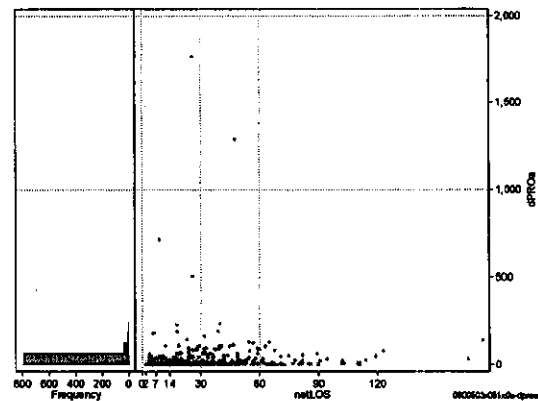
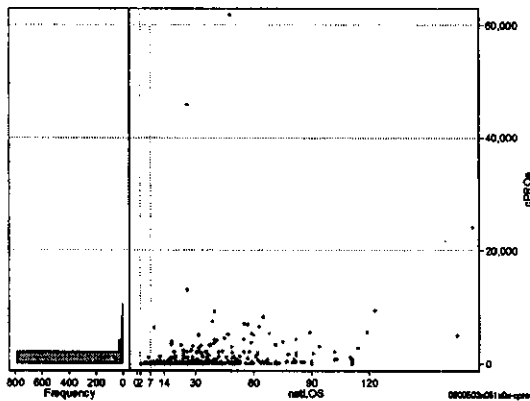
	N	Median	Mean	STD	Min	1%	5%	25%	75%	95%	99%	Max
cOPEa	843	28,470.0	34,510.9	19,668.4	0	0	16,921	25,541	36,691	73,275	126,129	198,020
dOPEa	843	1,634.9	2,104.0	1,584.2	0	0	532	1,064	2,624	5,227	7,546	14,116
cOpe	843	12,700.0	15,394.9	7,158.6	0	0	12,700	12,700	12,820	27,349	46,008	80,254
cOpeM	843	15,565.0	19,116.0	14,621.7	0	0	2,064	12,662	20,715	47,363	82,779	164,420
dOpe	843	758.2	981.6	792.9	0	0	244	508	1,163	2,540	4,233	6,350
dOpeM	843	863.0	1,122.4	966.8	0	0	148	520	1,426	2,922	4,464	9,883



処置(処置(薬剤・材料以外)+処置(薬剤・材料))

cPROa=cPRO+cPROm

	N	Median	Mean	STD	Min	1%	5%	25%	75%	95%	99%	Max
cPROa	843	98.0	597.2	2,994.3	0	0	0	3	255	2,408	7,089	61,823
dPROa	843	5.0	19.1	84.3	0	0	0	0	15	67	180	1,786
cPro	843	42.0	395.8	1,769.8	0	0	0	0	133	2,000	5,317	35,390
cProM	843	40.0	201.4	1,419.4	0	0	0	0	109	410	2,191	28,812
dPro	843	1.9	11.8	46.6	0	0	0	0	8	47	123	737
dProM	843	1.9	7.2	44.3	0	0	0	0	6	20	74	1,108



各項目のページへ:

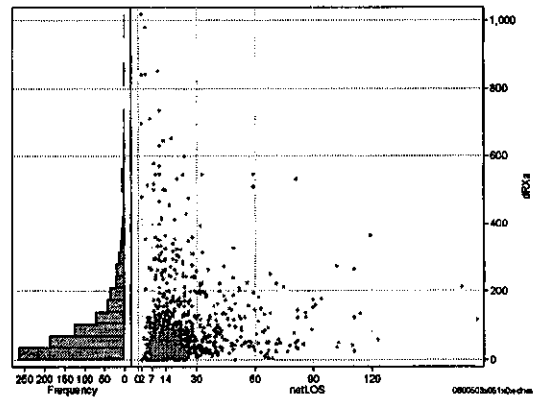
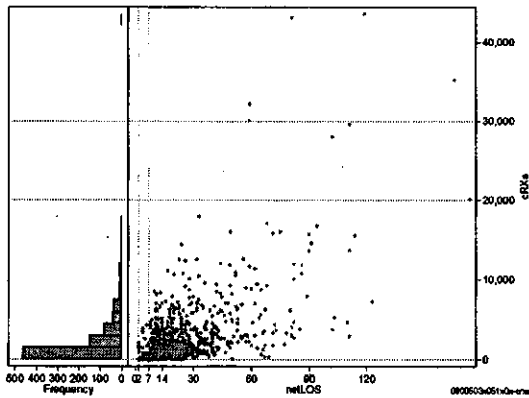
- 1. 概況
- 2. 入院
- 3. 手術・処置
- 4. 処方・注射
- 5. 検査・画像
- 6. 放治・リハ
- 7. その他
- 8. 診療密度

一覧に戻る

DPC6	入院目的	年齢等	手術	処置1	処置2	副傷病	重症度等	出来高	点数<I	入院期間I	点数<II	入院期間II	点数<III	特定入院期間
060050	3	x	05	1	x	0	x	0	3,039	12	2,246	23	1,909	47

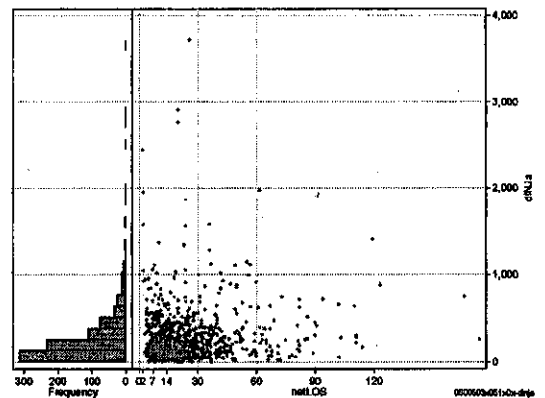
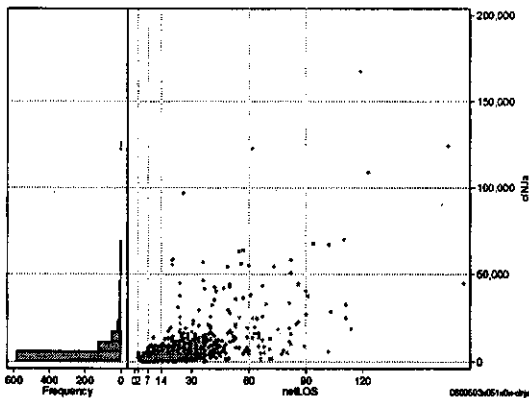
処方(内服+頓服+外用+麻薬)

	N	Median	Mean	STD	Min	1%	5%	25%	75%	95%	99%	Max
cRXa	843	1,253.0	2,620.6	4,223.3	0	0	11	446	3,224	9,226	17,953	43,560
dRXa	843	65.5	107.0	132.9	0	0	1	28	132	354	652	1,020
cRXNai	843	1,186.0	2,458.1	3,980.3	0	0	0	360	2,986	8,700	17,926	42,150
cRXTon	843	0.0	39.8	241.7	0	0	0	0	6	108	976	4,721
cRXGai	843	0.0	118.2	572.2	0	0	0	0	85	472	1,291	14,235
cRXMado	843	0.0	4.5	10.6	0	0	0	0	3	25	50	102
dRXNai	843	60.0	101.2	130.5	0	0	0	23	126	348	647	980
dRXTon	843	0.0	1.5	7.0	0	0	0	0	0	6	36	93
dRXGai	843	0.0	4.1	8.6	0	0	0	0	4	21	39	86
dRXMado	843	0.0	0.2	0.3	0	0	0	0	0	1	1	1



注射(皮下筋肉内+静脈内+注射その他)

	N	Median	Mean	STD	Min	1%	5%	25%	75%	95%	99%	Max
cInJa	843	3,135.0	7,391.8	13,792.3	14	130	358	1,421	7,235	30,844	63,589	167,397
dInja	843	181.8	275.2	322.5	2	7	32	93	343	834	1,577	3,719
cInjHika	843	16.0	303.5	1,801.0	0	0	0	0	33	812	7,503	25,259
cInjJyo	843	112.0	1,125.7	3,193.7	0	0	0	0	963	5,019	12,061	49,220
cInjHoka	843	2,185.0	5,962.6	12,192.2	0	14	225	900	5,437	25,563	54,038	123,421
dInjHika	843	0.8	10.2	58.8	0	0	0	0	2	24	287	951
dInjJyo	843	5.8	41.0	82.4	0	0	0	0	46	177	395	879
dInjHoka	843	128.9	224.0	308.8	0	2	18	60	273	723	1,567	3,719



各項目のページへ:

- 1. 概況
- 2. 入院
- 3. 手術・処置
- 4. 処方・注射
- 5. 検査・画像
- 6. 放・リハ
- 7. その他
- 8. 診療密度

一覧に戻る

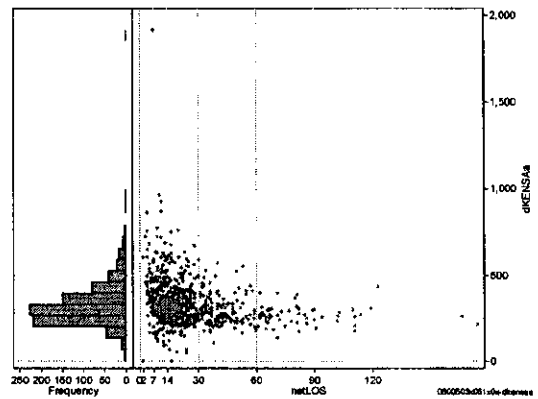
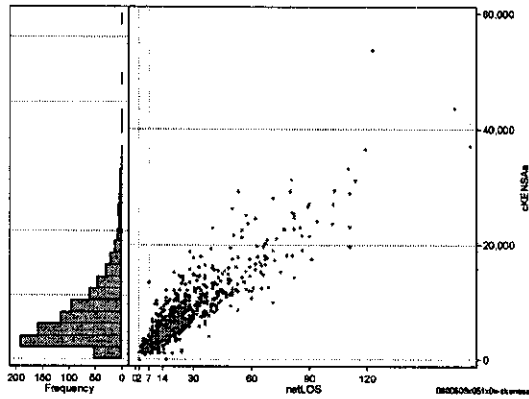


DPC6	入院目的	年齢等	手術	処置1	処置2	副傷病	重症度等	出来高	点数<I	入院期間I	点数<II	入院期間II	点数≥II	特定入院期間
060050	3	x	05	1	x	0	x	0	3,039	12	2,246	23	1,909	47

検査(検査(薬剤・材料以外)+検査(薬剤・材料))

	N	Median	Mean	STD	Min	1%	5%	25%	75%	95%	99%	Max
cKENSAA	843	5,720.0	7,425.7	6,026.2	0	1,045	1,645	3,410	9,483	18,999	29,258	53,608
dKENSAA	843	300.1	326.4	132.6	0	93	174	247	381	570	750	1,914
cKensa	843	5,579.0	7,074.5	5,580.7	0	1,045	1,645	3,300	9,075	17,831	28,156	44,732
cKensam	843	99.0	351.2	939.6	0	0	0	0	280	1,580	4,892	9,841
dKensa	843	291.3	312.4	110.7	0	89	170	245	362	531	708	852
dKensam	843	3.9	14.1	48.1	0	0	0	0	13	57	166	1,062

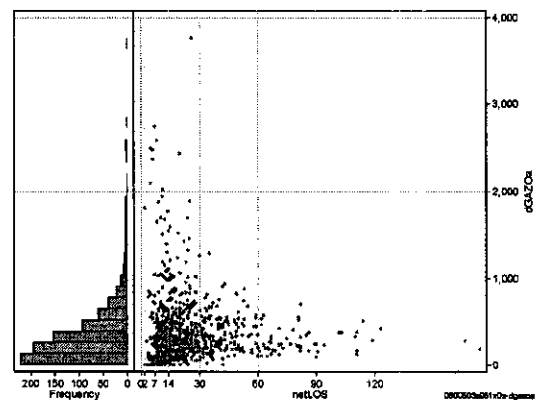
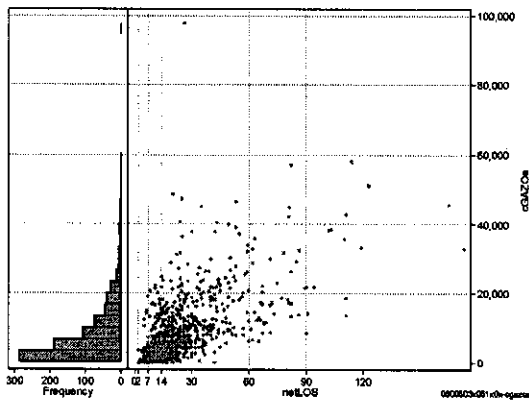
cKENSAA=cKENSAA+cKENSAm



画像診断(画像診断(薬剤・材料以外)+画像診断(薬剤・材料))

	N	Median	Mean	STD	Min	1%	5%	25%	75%	95%	99%	Max
cGAZOa	843	5,545.0	8,663.3	9,839.1	0	0	0	1,770	12,006	27,516	45,195	97,725
dGAZOa	843	263.7	364.0	391.6	0	0	0	120	473	1,031	2,024	3,759
cGAZO	843	3,108.0	4,217.4	4,070.2	0	0	0	1,528	5,713	11,634	21,285	30,982
cGAZOm	843	1,975.0	4,445.9	6,952.0	0	0	0	178	5,458	17,312	32,877	87,913
dGAZO	843	159.1	174.1	120.5	0	0	0	92	231	377	548	1,072
dGAZOm	843	94.8	189.9	323.5	0	0	0	13	209	773	1,594	3,381

cGAZOa=cGAZO+cGAZOm



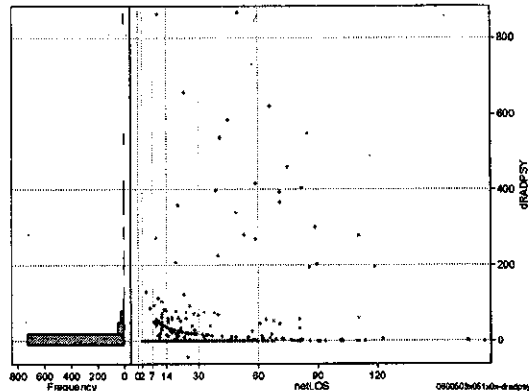
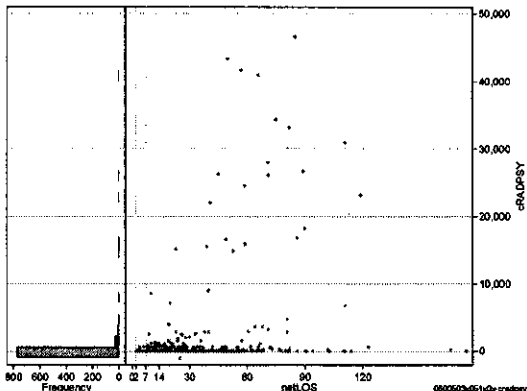
各項目のページへ:

- [1. 概況](#)
[2. 入院](#)
[3. 手術・処置](#)
[4. 処方・注射](#)
[5. 検査・画像](#)
[6. 放治・リハ](#)
[7. その他](#)
[8. 診療密度](#)

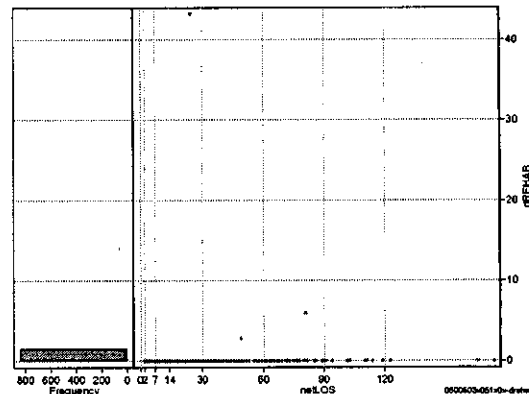
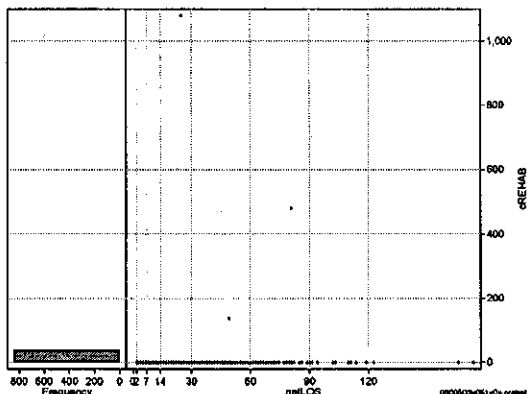
[一覧に戻る](#)

DPC8	入院目的	年齢等	手術	処置1	処置2	副傷病	重症度等	出来高	点数<I	入院期間I	点数<II	入院期間II	点数≥II	特定入院期間
060050	3	x	05	1	x	0	x	0	3,039	12	2,246	23	1,909	47

その他放治等(リハビリ除く)(その他→リハビリ)										cRADPSY=cSONOTA-cREHAB			
	N	Median	Mean	STD	Min	1%	5%	25%	75%	95%	99%	Max	
cRADPSY	843	0.0	829.2	4,477.1	-1,080	0	0	0	0	1,470	26,680	46,630	
dRADPSY	843	0.0	18.4	81.6	-43	0	0	0	0	70	459	865	



リハビリ										cREHAB			
	N	Median	Mean	STD	Min	1%	5%	25%	75%	95%	99%	Max	
cRehab	843	0.0	2.0	40.9	0	0	0	0	0	0	0	1,080	
dRehab	843	0.0	0.1	1.5	0	0	0	0	0	0	0	43	



各項目のページへ:

- 1. 概況
- 2. 入院
- 3. 手術・処置
- 4. 処方・注射
- 5. 検査・画像
- 6. 放治・リハ
- 7. その他
- 8. 診療密度

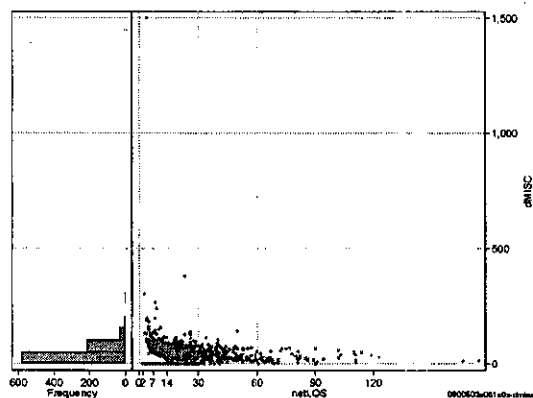
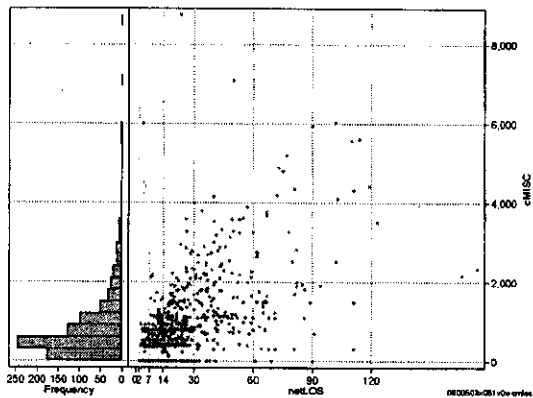
[一覧に戻る](#)

DPC6	入院目的	年齢等	手術	処置1	処置2	副傷病	重症度等	出来高	点数<I	入院期間I	点数<II	入院期間II	点数≥II	特定入院期間
060050	3	x	05	1	x	0	x	0	3,039	12	2,246	23	1,909	47

諸項目(初診料+指導管理料+在宅医療)

cMISC=cSHOSIN+cSHIDO+cZAITAKU

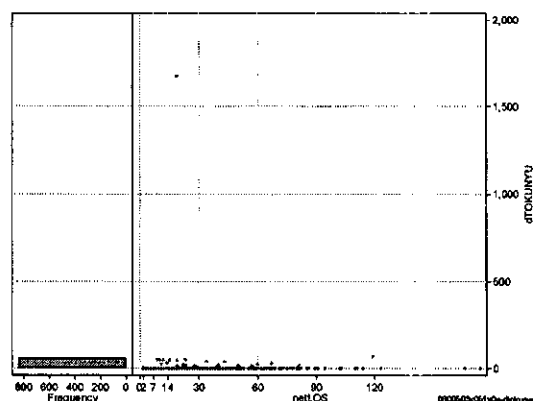
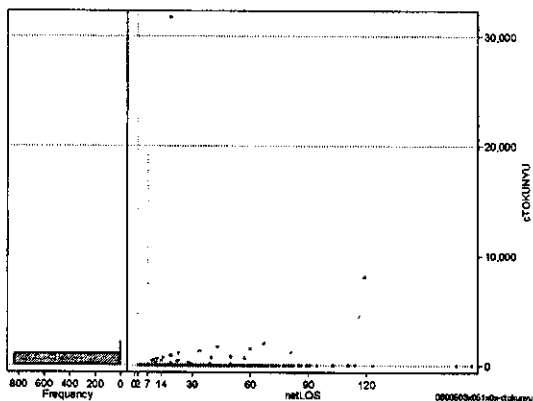
	N	Median	Mean	STD	Min	1%	5%	25%	75%	95%	99%	Max
cMISC	843	590.0	894.4	1,002.8	0	0	0	390	1,130	2,820	4,880	8,750
dMISC	843	34.2	42.2	63.1	0	0	0	16	58	104	182	1,501
cSHOSIN	843	0.0	18.1	87.0	0	0	0	0	0	0	500	550
cShido	843	520.0	808.3	877.6	0	0	0	390	1,080	2,490	4,310	6,020
cZaitak	843	0.0	68.0	469.4	0	0	0	0	0	0	1,738	8,110
dShosin	843	0.0	0.9	5.2	0	0	0	0	0	0	31	63
dShido	843	30.0	36.9	33.0	0	0	0	14	56	94	132	303
dZaitak	843	0.0	4.4	55.2	0	0	0	0	0	0	83	1,501



特定入院料

cTOKUNYU

	N	Median	Mean	STD	Min	1%	5%	25%	75%	95%	99%	Max
cTokuNyu	843	0.0	67.0	1,137.4	0	0	0	0	0	0	900	31,770
dTokuNyu	843	0.0	2.8	57.8	0	0	0	0	0	0	39	1,672



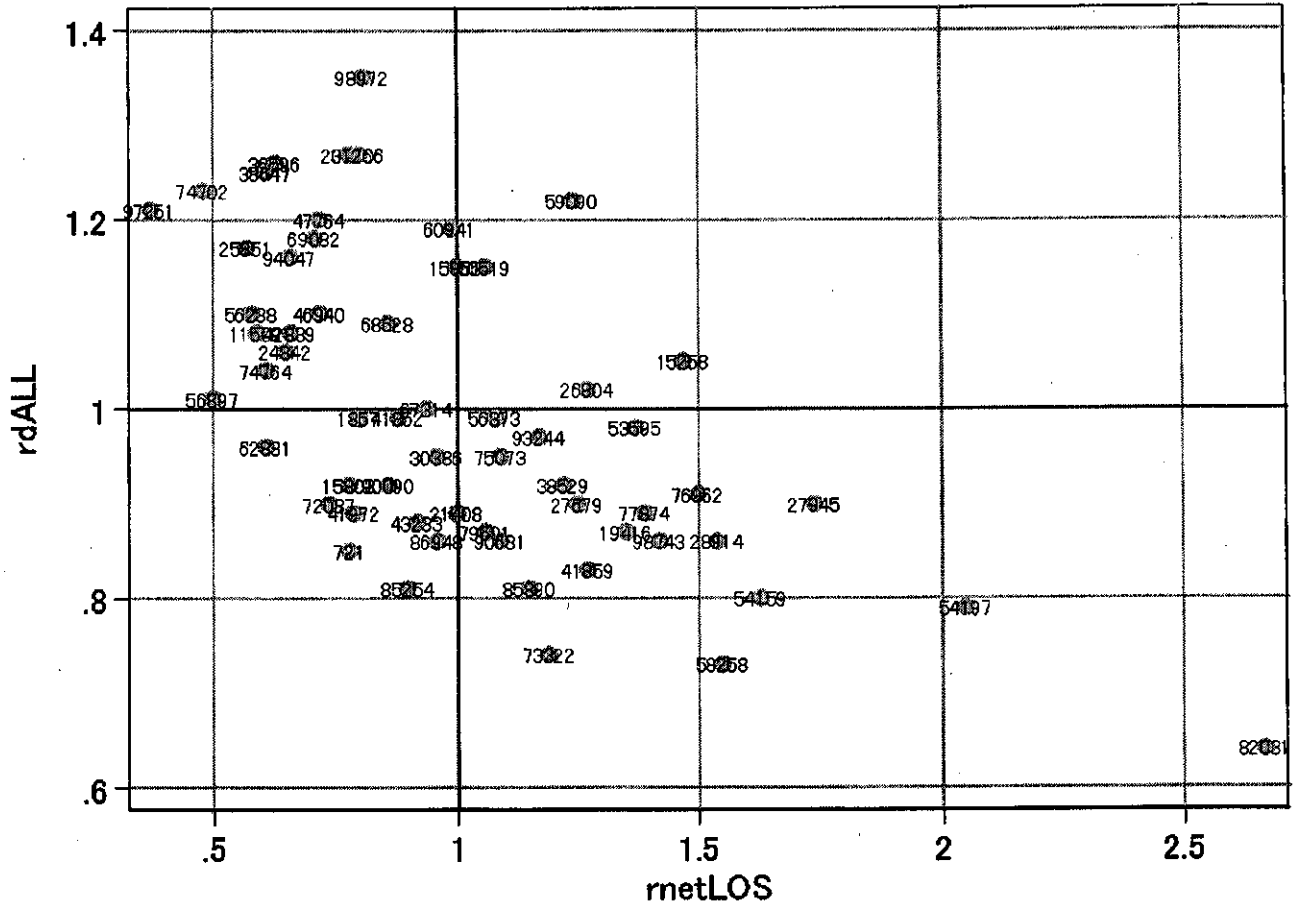
各項目のページへ:

- 1. 概況
- 2. 入院
- 3. 手術・処置
- 4. 処方・注射
- 5. 検査・画像
- 6. 放治・リハ
- 7. その他
- 8. 診療密度

[一覧に戻る](#)

DPC6	入院目的	年齢等	手術	処置1	処置2	副傷病	重症度等	出来高	点数<I	入院期間I	点数<II	入院期間II	点数≥II	特定入院期間
060050	3	x	05	1	x	0	x	0	3,039	12	2,246	23	1,909	47

施設別の診療密度			metLOS/rcALL
症例数合計	netLOSの平均	dALLの平均	
816	24.0	5.029	



0600503x051x0x-density

各項目のページへ:

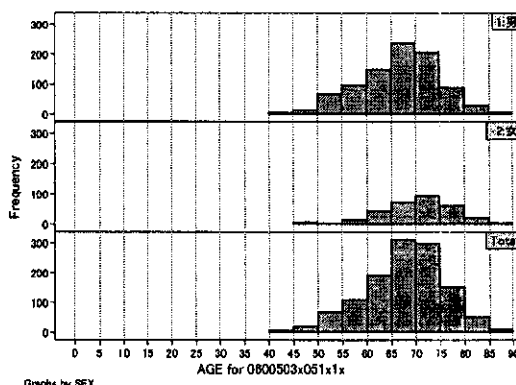
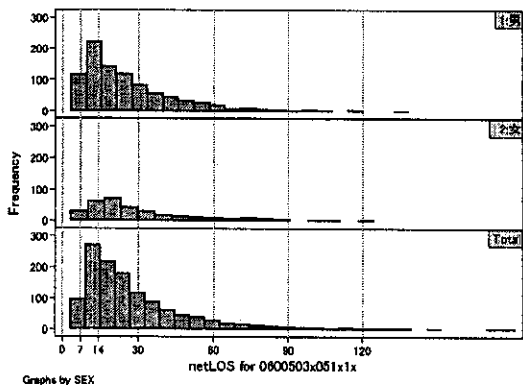
- [1. 概況](#)
- [2. 入院](#)
- [3. 手術・処置](#)
- [4. 処方・注射](#)
- [5. 検査・画像](#)
- [6. 放治・リハ](#)
- [7. その他](#)
- [8. 診療密度](#)

[一覧に戻る](#)

DPC6	入院目的	年齢等	手術	処置1	処置2	副傷病	重症度等	出来高	点数<I	入院期間I	点数<II	入院期間II	点数<III	特定入院期間
060050	3	x	05	1	x	1	x	0	3,076	13	2,305	26	1,959	52

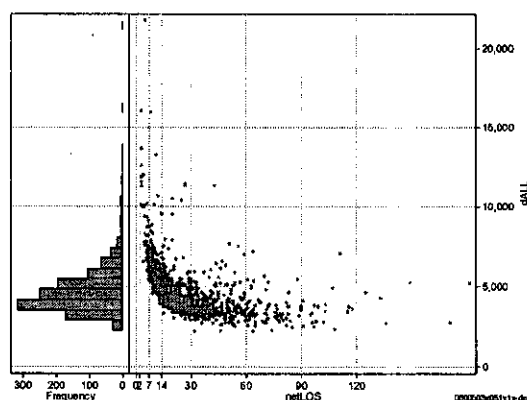
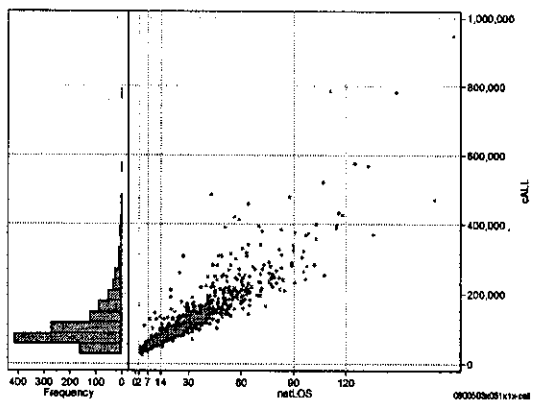
性別・年齢・機関別基礎集計

	N	Median	Mean	STD	Min	1%	5%	25%	75%	95%	99%	Max
netLOS	1,233	21.0	27.7	21.5	3	5	8	13	35	71	107	182



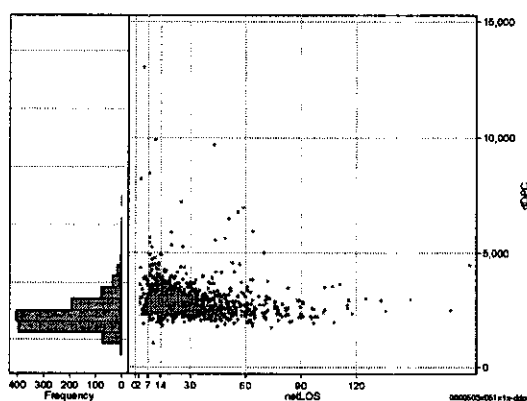
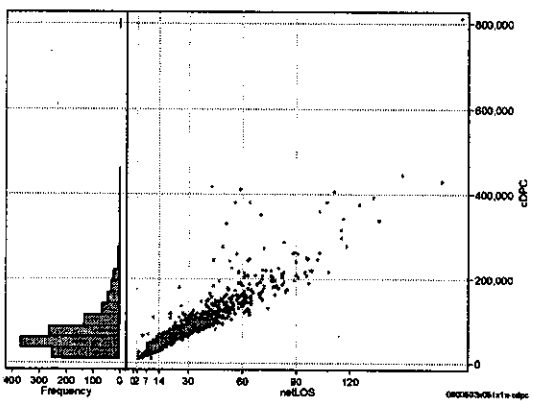
総点数の合計

	N	Median	Mean	STD	Min	1%	5%	25%	75%	95%	99%	Max
cAll	1,233	91,122.0	115,166.4	81,384.4	26,179	38,487	48,263	65,312	134,609	263,281	420,920	947,620
dAll	1,233	4,368.7	4,716.6	1,582.4	2,214	2,633	3,053	3,751	5,313	7,200	11,296	21,779



包括対象部分

	N	Median	Mean	STD	Min	1%	5%	25%	75%	95%	99%	Max
cDPC	1,233	61,536.0	78,511.7	64,007.1	8,496	12,917	20,836	39,589	95,213	196,233	350,813	812,622
dDPC	1,233	2,774.9	2,913.2	749.1	1,060	1,966	2,207	2,513	3,116	3,828	5,632	13,017



各項目のページへ:

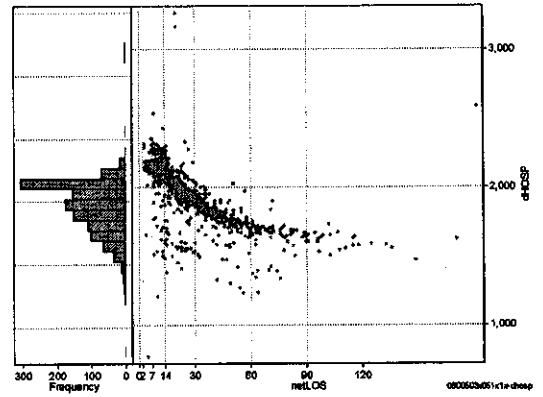
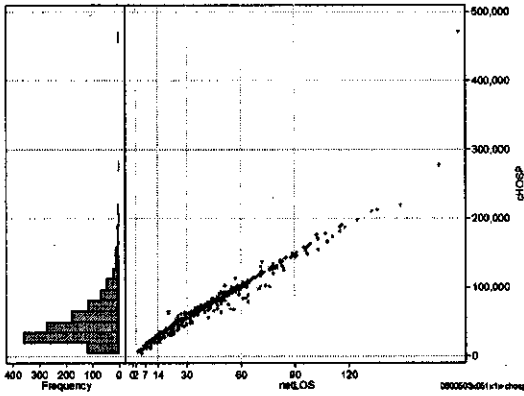
- 1. 概況
- 2. 入院
- 3. 手術・処置
- 4. 処方・注射
- 5. 検査・画像
- 6. 放治・リハ
- 7. その他
- 8. 診療密度

[一覧に戻る](#)

DPC6	入院目的	年齢等	手術	処置1	処置2	副傷病	重症度等	出来高	点数<I	入院期間I	点数<II	入院期間II	点数≥II	特定入院期間
060050	3	x	05	1	x	1	x	0	3,076	13	2,305	26	1,959	52

入院日数依存部分(入院管理料+加算+入院時食事療養等+調剤+調期)

	N	Median	Mean	STD	Min	1%	5%	25%	75%	95%	99%	Max
cHOSP	1,233	42,456.0	51,203.3	35,222.0	3,833	10,073	15,899	27,706	64,554	116,179	173,101	470,457
dHOSP	1,233	1,988.4	1,961.7	211.8	767	1,393	1,591	1,823	2,130	2,210	2,307	3,267
cNyuin	1,233	37,193.0	44,765.6	30,739.8	3,784	8,910	14,012	24,764	56,390	100,055	147,347	455,297
cShokuji	1,233	4,788.0	6,239.7	4,773.4	0	988	1,696	2,964	7,943	15,808	23,532	40,473
cRxCho	1,233	119.0	161.3	144.9	0	0	14	63	217	448	686	1,169
cRxChoKi	1,233	42.0	36.6	38.9	0	0	0	0	42	84	168	252
dNyuin	1,233	1,750.0	1,726.0	201.7	757	1,217	1,377	1,587	1,898	1,984	2,052	2,851
dShokuji	1,233	229.4	228.5	47.1	0	108	187	212	247	252	299	1,481
dRxCho	1,233	6.2	5.5	1.9	0	0	1	5	7	7	7	12
dRxChoKi	1,233	1.4	1.7	2.0	0	0	0	0	3	6	8	14



各項目のページへ:

- 1. 概況
- 2. 入院
- 3. 手術・処置
- 4. 処方・注射
- 5. 検査・画像
- 6. 放・リハ
- 7. その他
- 8. 診療密度

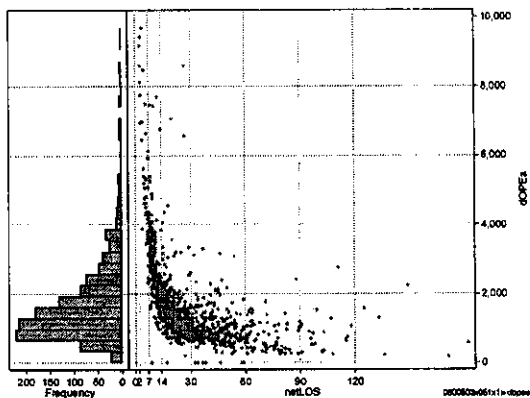
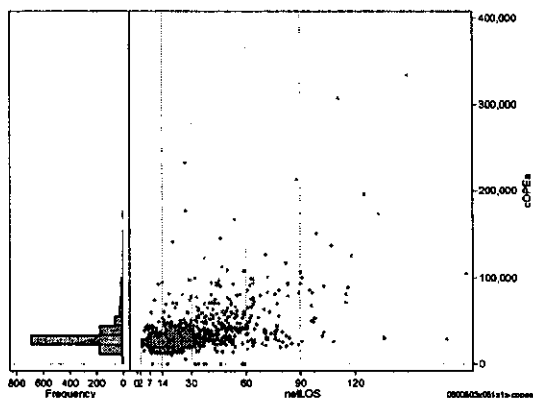
二覧に戻る

DPC6	入院目的	年齢等	手術	処置1	処置2	副傷病	重症度等	出来高	点数<I	入院期間I	点数<II	入院期間II	点数≥II	特定入院期間
060050	3	x	05	1	x	1	x	0	3,076	13	2,305	26	1,959	52

手術(手術(薬剤・材料以外)+手術(薬剤・材料))

cOPEa=cOPE+cOPEm

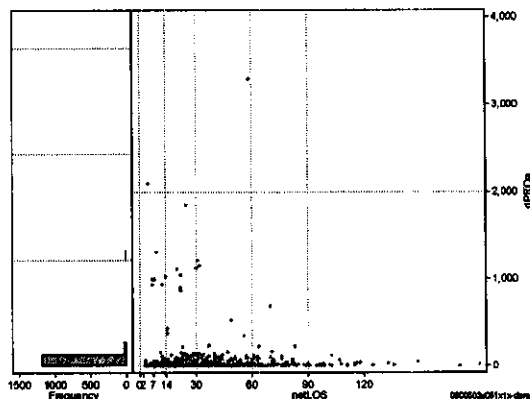
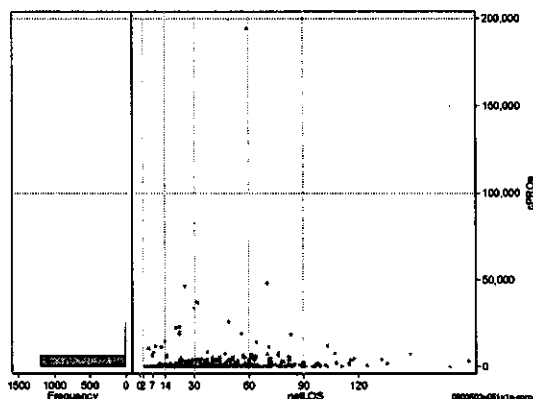
	N	Median	Mean	STD	Min	1%	5%	25%	75%	95%	99%	Max
cOPEa	1,233	28,484.0	34,551.5	24,050.2	0	12,700	17,642	25,040	35,342	77,004	126,655	334,067
dOPEa	1,233	1,388.5	1,734.0	1,262.6	0	227	515	928	2,126	3,882	7,434	9,664
cOpe	1,233	12,700.0	15,687.0	8,458.9	0	7,770	12,700	12,700	12,700	30,680	46,400	149,830
cOpem	1,233	15,212.0	18,864.5	18,355.2	0	22	4,099	12,110	20,046	47,007	95,171	272,924
dOpe	1,233	668.4	808.9	549.5	0	118	240	454	1,055	1,814	3,175	4,233
dOpem	1,233	707.5	925.1	807.4	0	1	131	434	1,167	2,337	4,141	7,925



処置(処置(薬剤・材料以外)+処置(薬剤・材料))

cPROa=cPRO+cPROm

	N	Median	Mean	STD	Min	1%	5%	25%	75%	95%	99%	Max
cPROa	1,233	110.0	1,007.8	6,426.8	0	0	0	25	289	3,946	18,229	194,165
dPROa	1,233	5.7	33.7	166.2	0	0	0	1	15	96	937	3,291
cPro	1,233	50.0	629.3	2,699.9	0	0	0	0	170	3,065	11,084	55,085
cProm	1,233	45.0	378.5	4,173.6	0	0	0	2	114	592	6,044	139,080
dPro	1,233	2.3	20.4	84.8	0	0	0	0	8	81	663	934
dProm	1,233	1.8	13.3	93.6	0	0	0	0	6	21	257	2,357



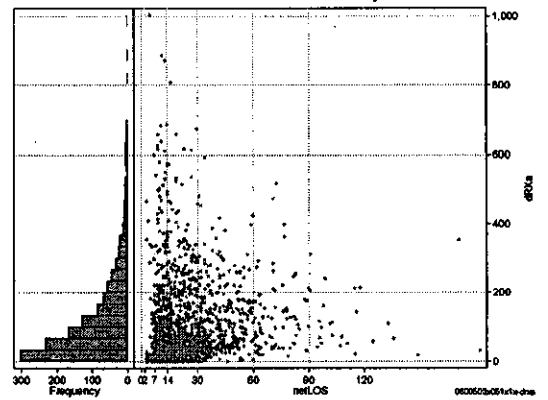
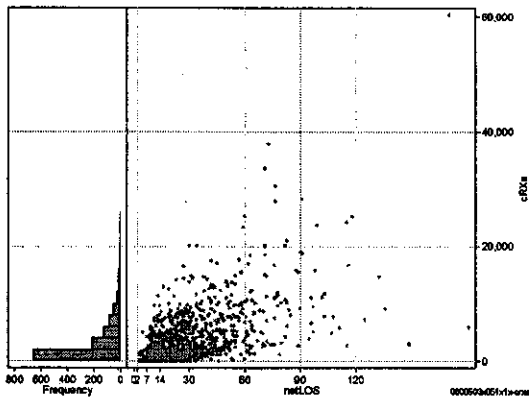
各項目のページへ:

- [1. 概況](#)
- [2. 入院](#)
- [3. 手術・処置](#)
- [4. 処方・注射](#)
- [5. 検査・画像](#)
- [6. 放・治・リハ](#)
- [7. その他](#)
- [一覧に戻る](#)

DPO8	入院目的	年齢等	手術	処置1	処置2	副傷病	重症度等	出来高	点数<I	入院期間I	点数<II	入院期間II	点数<III	特定入院期間
060050	3	x	05	1	x	1	x	0	3,076	13	2,305	26	1,959	52

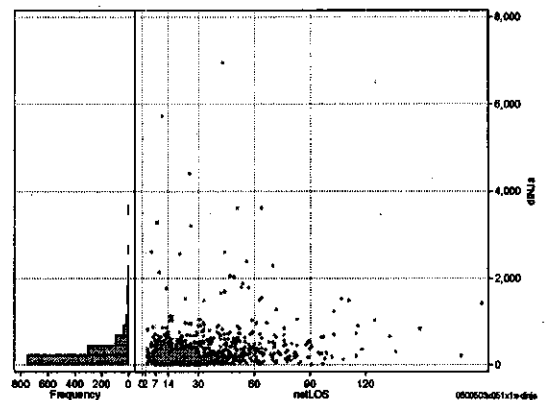
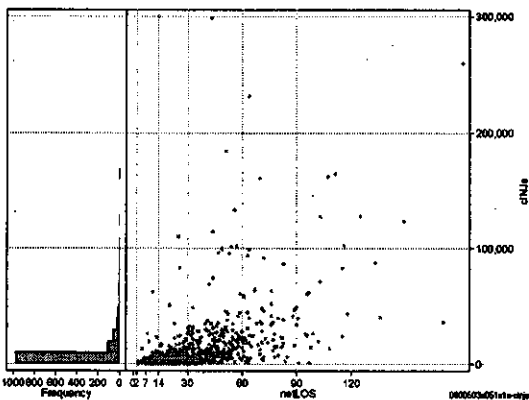
処方(内服+頓服+外用+麻薬)

	N	Median	Mean	STD	Min	1%	5%	25%	75%	95%	99%	Max
cRXa	1,233	1,805.0	3,470.2	4,637.1	0	0	35	662	4,708	11,561	20,241	60,380
dRXa	1,233	81.4	124.4	131.2	0	0	3	34	170	381	616	1,004
cRXNai	1,233	1,677.0	3,285.9	4,538.5	0	0	0	571	4,425	11,419	20,078	59,750
cRXTon	1,233	0.0	31.6	138.1	0	0	0	0	18	135	378	2,800
cRXGai	1,233	23.0	148.3	436.8	0	0	0	0	138	598	1,798	6,827
cRXMado	1,233	0.0	4.4	11.4	0	0	0	0	2	29	58	99
dRXNai	1,233	75.3	118.1	130.2	0	0	0	30	166	373	613	1,004
dRXTon	1,233	0.0	1.1	3.2	0	0	0	0	1	5	15	39
dRXGai	1,233	1.2	5.1	11.9	0	0	0	0	5	21	50	146
dRXMado	1,233	0.0	0.1	0.3	0	0	0	0	0	1	1	1



注射(皮下筋肉内+静脈内+注射その他)

	N	Median	Mean	STD	Min	1%	5%	25%	75%	95%	99%	Max
ciNJa	1,233	3,401.0	9,683.8	22,178.5	0	93	433	1,371	7,847	36,052	110,245	298,638
dInja	1,233	174.2	284.8	446.9	0	6	26	85	321	815	2,134	6,945
ciInjHika	1,233	16.0	619.2	3,962.1	0	0	0	6	52	1,068	21,803	80,765
ciInjJyo	1,233	275.0	2,039.7	9,794.5	0	0	0	0	1,456	7,353	23,546	249,274
ciInjHoka	1,233	2,210.0	7,024.8	17,101.4	0	0	215	845	5,605	28,394	87,292	232,358
dInjHika	1,233	1.0	13.6	73.6	0	0	0	0	2	36	347	1,066
dInjJyo	1,233	13.5	59.8	216.3	0	0	0	0	64	224	420	5,797
dInjHoka	1,233	113.5	211.2	361.0	0	0	10	49	236	682	1,669	5,727



各項目のページへ:

- 1. 概況
- 2. 入院
- 3. 手術・処置
- 4. 処方・注射
- 5. 検査・画像
- 6. 放・リハ
- 7. その他
- 8. 診療密度

[一覧に戻る](#)

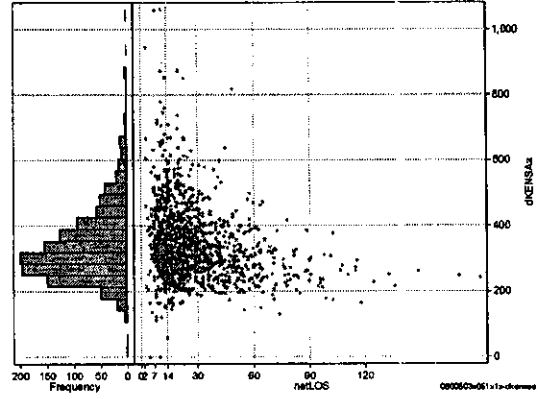
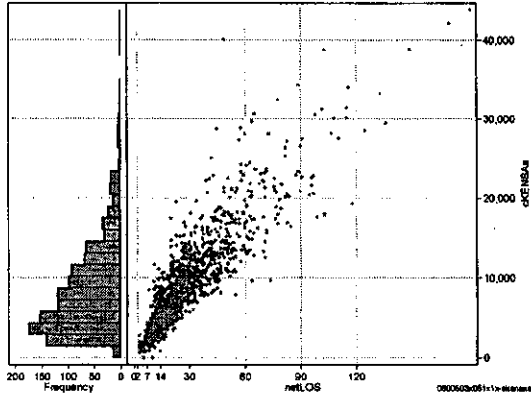


DPC6	入院目的	年齢等	手術	処置1	処置2	副傷病	重症度等	出来高	点数<I	入院期間I	点数<II	入院期間II	点数≥II	特定入院期間
060050	3	x	05	1	x	1	x	0	3,076	13	2,305	26	1,959	52

検査(検査(薬剤・材料以外)+検査(薬剤・材料))

cKNSAa=cKNSA+cKNSAm

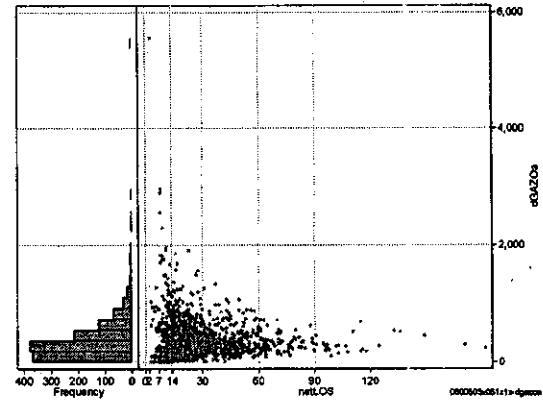
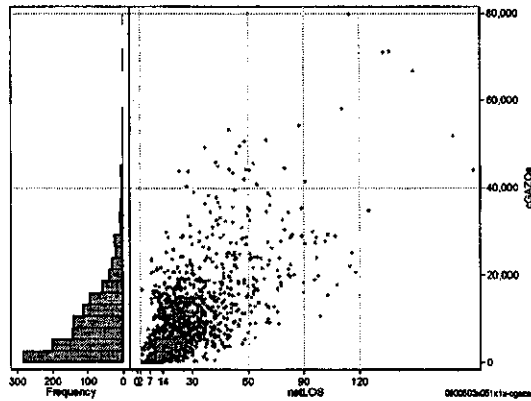
	N	Median	Mean	STD	Min	1%	5%	25%	75%	95%	99%	Max
cKNSAa	1,233	7,448.0	8,919.4	6,300.5	0	1,375	2,325	4,180	11,817	21,294	30,575	43,827
dKNSAa	1,233	316.3	341.6	117.3	0	156	207	264	395	558	720	1,062
cKNSAm	1,233	7,090.0	8,464.6	5,904.5	0	1,375	2,325	4,055	11,116	20,059	29,016	43,827
dKNSAm	1,233	140.0	454.9	940.2	0	0	0	0	428	2,366	4,936	9,101
dKNSa	1,233	304.9	325.6	103.7	0	152	205	257	371	519	664	1,058
dKNSam	1,233	6.5	16.1	30.7	0	0	0	0	16	70	169	309



画像診断(画像診断(薬剤・材料以外)+画像診断(薬剤・材料))

cGAZOa=cGAZO+cGAZOm

	N	Median	Mean	STD	Min	1%	5%	25%	75%	95%	99%	Max
cGAZOa	1,233	7,631.0	10,281.0	10,233.4	0	0	485	3,337	14,264	29,704	47,930	79,815
dGAZOa	1,233	303.4	386.8	367.5	0	0	49	153	513	990	1,755	5,556
cGAZOm	1,233	3,662.0	4,877.2	4,294.8	0	0	425	2,193	6,500	13,047	19,341	35,358
dGAZOm	1,233	2,900.0	5,403.8	6,959.5	0	0	40	374	7,584	19,646	33,649	58,040
dGAZO	1,233	167.7	179.0	105.8	0	0	41	106	224	370	522	780
dGAZOm	1,233	123.5	207.8	311.5	0	0	3	23	247	683	1,371	5,410



各項目のページへ:

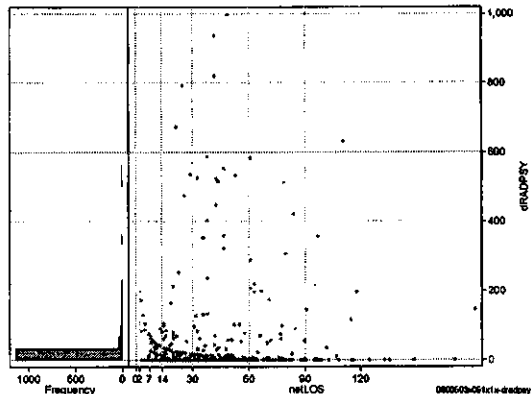
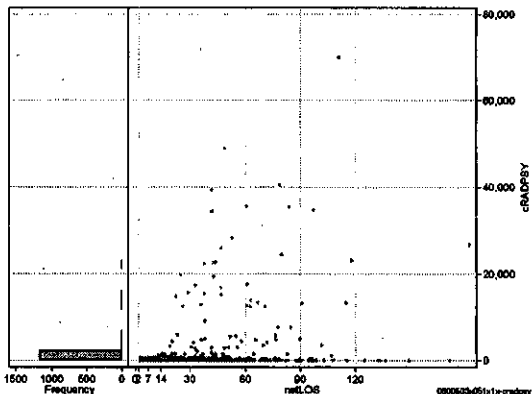
- [1. 概況](#)
- [2. 入院](#)
- [3. 手術・処置](#)
- [4. 処方・注射](#)
- [5. 検査・画像](#)
- [6. 放治・リハ](#)
- [7. その他](#)
- [8. 診療密度](#)

[一覧に戻る](#)

DPC6	入院目的	年齢等	手術	処置1	処置2	副傷病	重症度等	出来高	点数<I	入院期間I	点数<II	入院期間II	点数<II	特定入院期間
060050	3	x	05	1	x	1	x	0	3,076	13	2,305	26	1,959	52

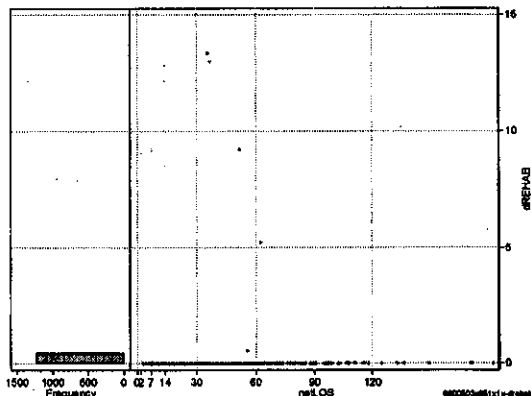
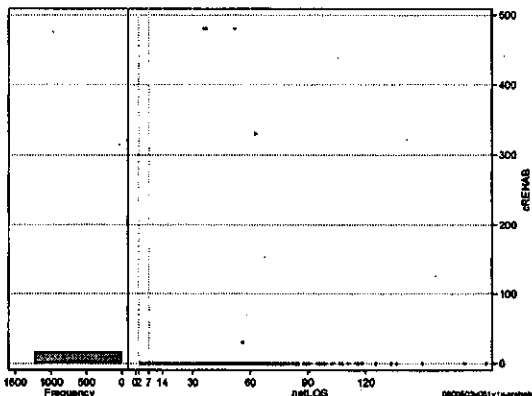
その他放治等(リハビリ除く(その他=リハビリ))

	N	Median	Mean	STD	Min	1%	5%	25%	75%	95%	99%	Max
cRADPSY	1,233	0.0	818.6	4,428.9	0	0	0	0	0	1,580	23,108	70,030
dRADPSY	1,233	0.0	17.8	83.4	0	0	0	0	0	72	524	999



リハビリ

	N	Median	Mean	STD	Min	1%	5%	25%	75%	95%	99%	Max
cRehab	1,233	0.0	1.5	25.5	0	0	0	0	0	0	0	480
dRehab	1,233	0.0	0.0	0.6	0	0	0	0	0	0	0	13



各項目のページへ:

- 1. 概況
- 2. 入院
- 3. 手術・処置
- 4. 処方・注射
- 5. 検査・画像
- 6. 放治・リハ
- 7. その他
- 8. 診療密度

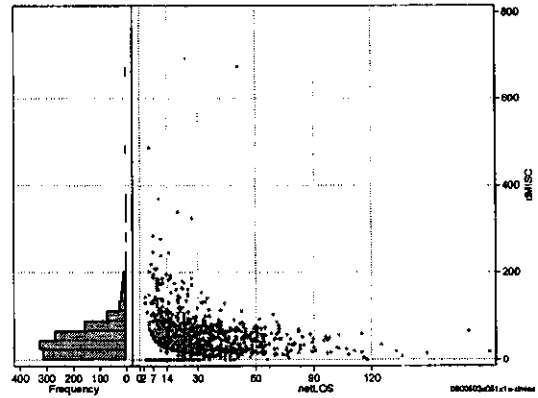
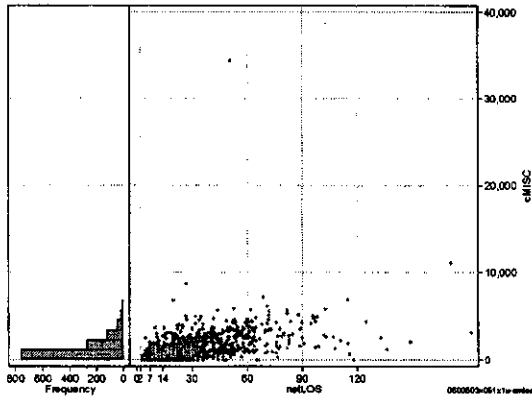
一覧に戻る

DPC6	入院目的	年齢等	手術	処置1	処置2	副傷病	重症度等	出来高	点数<I	入院期間I	点数<II	入院期間II	点数≥II	特定入院期間
060050	3	x	05	1	x	1	x	0	3,076	13	2,305	26	1,959	52

諸項目(初診料+指導管理料+在宅医療)

cMISC=cSHOSIN+cSHIDO+cZAITAKU

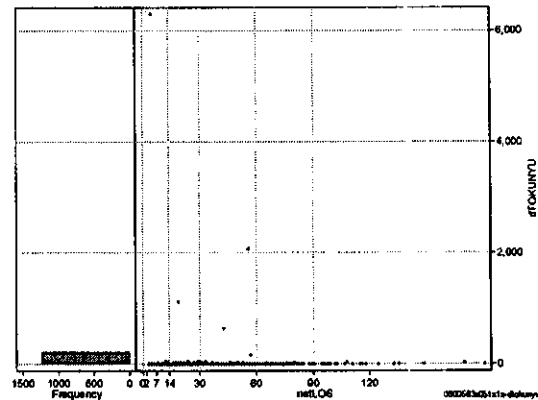
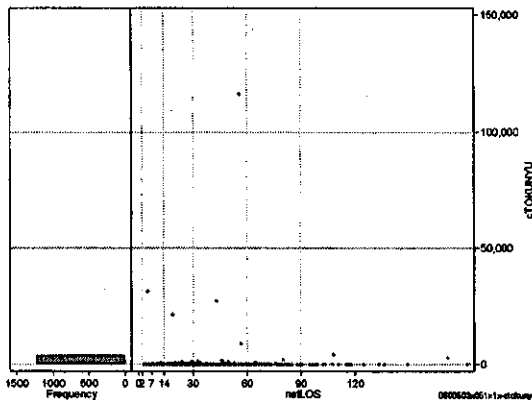
	N	Median	Mean	STD	Min	1%	5%	25%	75%	95%	99%	Max
cMISC	1,233	910.0	1,274.1	1,527.6	0	0	0	390	1,731	3,620	5,580	34,348
dMISC	1,233	43.2	51.5	48.6	0	0	0	22	69	136	208	673
cSHOSIN	1,233	0.0	16.4	82.9	0	0	0	0	0	0	400	750
cShido	1,233	780.0	1,087.4	1,020.1	0	0	0	390	1,440	3,150	4,580	9,510
cZaitak	1,233	0.0	170.3	1,071.9	0	0	0	0	0	1,523	2,591	32,438
dShosin	1,233	0.0	0.7	4.6	0	0	0	0	0	0	21	97
dShido	1,233	38.9	43.8	33.4	0	0	0	21	64	102	148	218
dZaitak	1,233	0.0	6.9	34.1	0	0	0	0	0	52	140	636



特定入院料

cTOKUNYU

	N	Median	Mean	STD	Min	1%	5%	25%	75%	95%	99%	Max
cTokuNyu	1,233	0.0	185.9	3,577.2	0	0	0	0	0	0	936	116,240
dTokuNyu	1,233	0.0	8.9	192.0	0	0	0	0	0	0	26	6,287



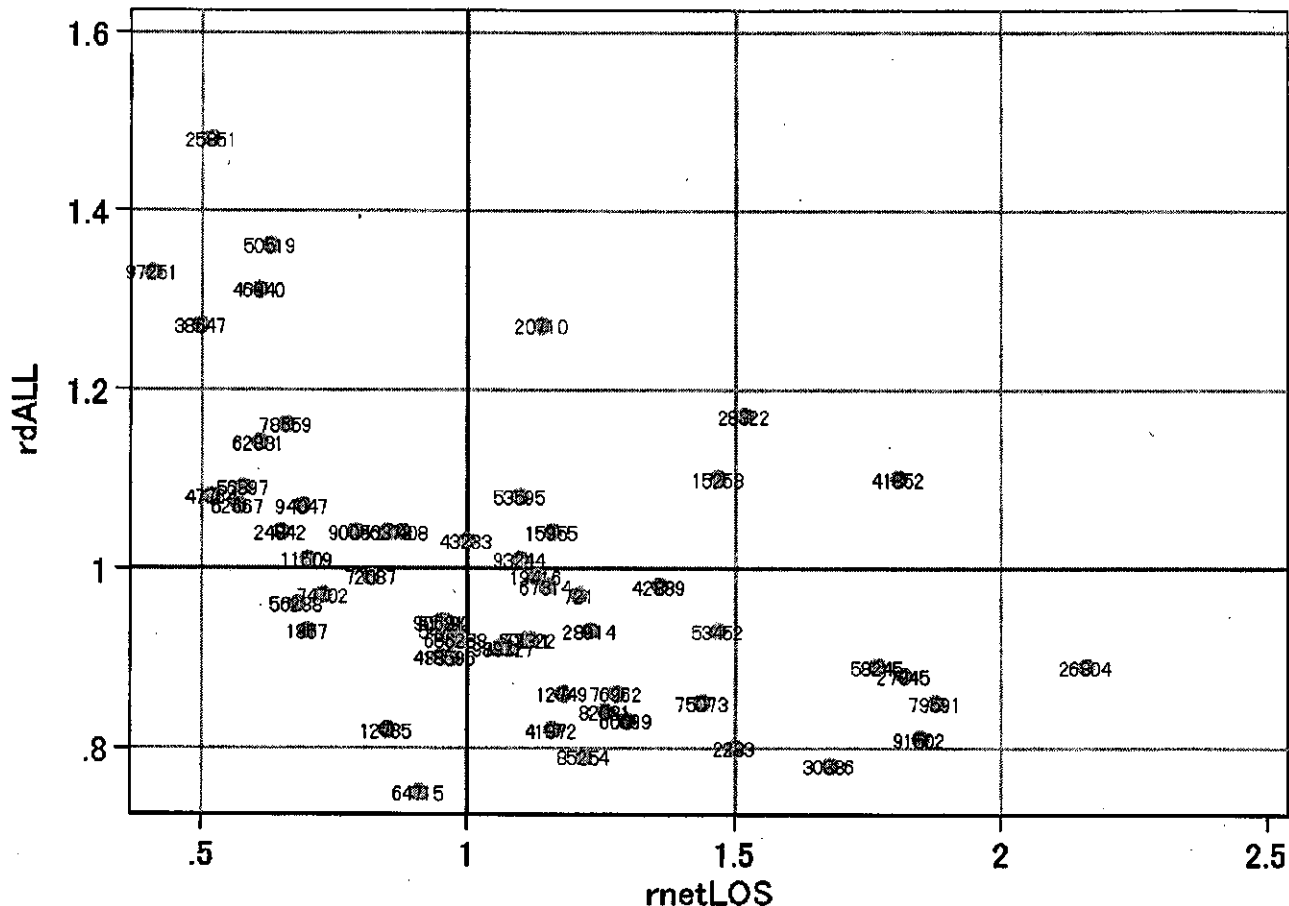
各項目のページへ:

- 1. 概況
- 2. 入院
- 3. 手術・処置
- 4. 処方・注射
- 5. 検査・画像
- 6. 放治・リハ
- 7. その他
- 8. 診療密度

[一覧に戻る](#)

DPC8	入院目的	年齢等	手術	処置1	処置2	副傷病	重症度等	出来高	点数<I	入院期間I	点数<II	入院期間II	点数<II	特定入院期間
060050	3	x	05	1	x	1	x	0	3,076	13	2,305	26	1,959	52

施設別の診療密度			netLOS/roALL
症例数合計	netLOSの平均	dALLの平均	
1204	27.3	4.731	



0600503x051x1x-density

各項目のページへ:

- [1. 概況](#)
- [2. 入院](#)
- [3. 手術・処置](#)
- [4. 処方・注射](#)
- [5. 検査・画像](#)
- [6. 放治・リハ](#)
- [7. その他](#)
- [一覧に戻る](#)

8. 診療密度