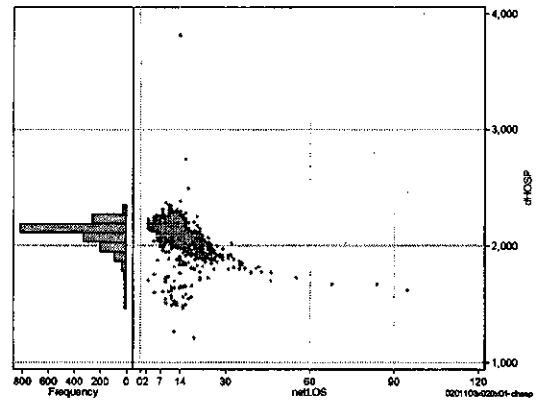
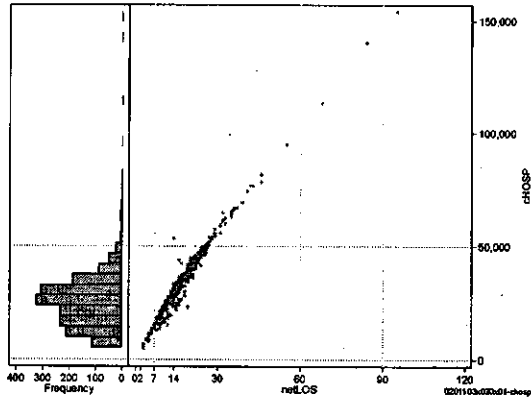


DPC6	入院目的	年齢等	手術	処置1	処置2	副傷病	重症度等	出来高	点数<I	入院期間I	点数<II	入院期間II	点数≥II	特定入院期間
020110	3	x	02	0	x	0	1	1						

入院日数依存部分(入院管理料・加算+入院時食事療養等+調剤+調期)

cHOSP=cNYUIN+cSHOKUJI+cRxCHO+cRxCHOKI

	N	Median	Mean	STD	Min	1%	5%	25%	75%	95%	99%	Max
cHOSP	1,832	25,683.0	25,436.3	12,223.1	5,099	6,474	6,579	16,736	31,645	43,715	63,021	154,081
dHOSP	1,832	2,132.0	2,095.1	134.5	1,212	1,563	1,863	2,034	2,163	2,239	2,277	3,815
cNyuin	1,832	22,981.0	22,634.6	10,700.9	4,407	5,817	5,889	14,667	28,273	38,770	54,876	133,700
cShokuji	1,832	2,604.0	2,717.2	1,636.5	0	636	671	1,696	3,392	4,991	7,869	25,138
cRxCho	1,832	63.0	66.3	40.4	0	14	21	42	84	126	210	665
cRxChoKi	1,832	0.0	18.3	26.6	0	0	0	0	42	84	84	126
dNyuin	1,832	1,908.3	1,867.8	123.6	995	1,331	1,647	1,810	1,937	2,012	2,037	2,230
dShokuji	1,832	216.5	220.3	49.4	0	158	192	212	221	252	295	1,796
dRxCho	1,832	5.6	5.5	1.3	0	2	3	5	7	7	7	7
dRxChoKi	1,832	0.0	1.5	2.3	0	0	0	0	3	6	8	14



各項目のページへ:

- [1. 概況](#)
- [2. 入院](#)
- [3. 手術・処置](#)
- [4. 処方・注射](#)
- [5. 検査・画像](#)
- [6. 放治・リハ](#)
- [7. その他](#)
- [8. 診療密度](#)

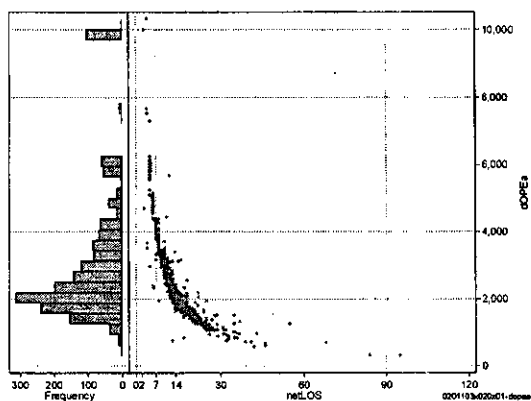
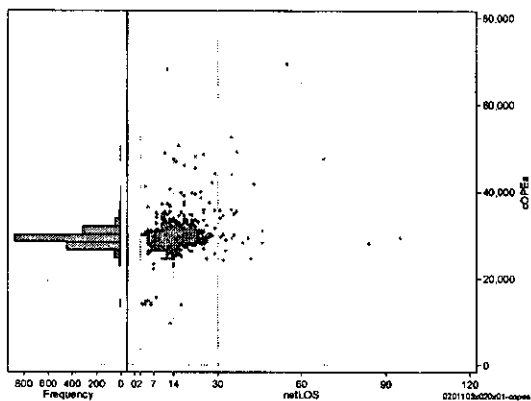
[一覧に戻る](#)

DPC6	入院目的	年齢等	手術	処置1	処置2	副傷病	重症度等	出来高	点数<I	入院期間I	点数<II	入院期間II	点数≥II	特定入院期間
020110	3	x	02	0	x	0	1	1						

手術(手術(薬剤・材料以外)+手術(薬剤・材料))

cOPEa=cOPE+cOPEm

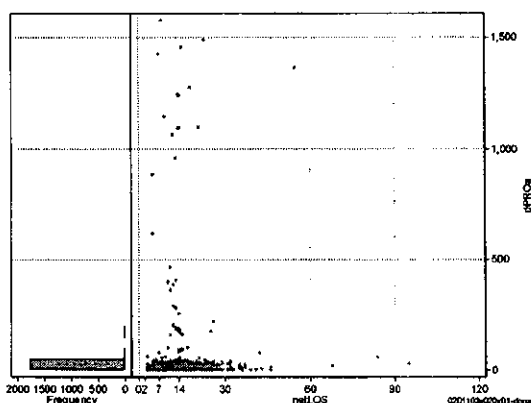
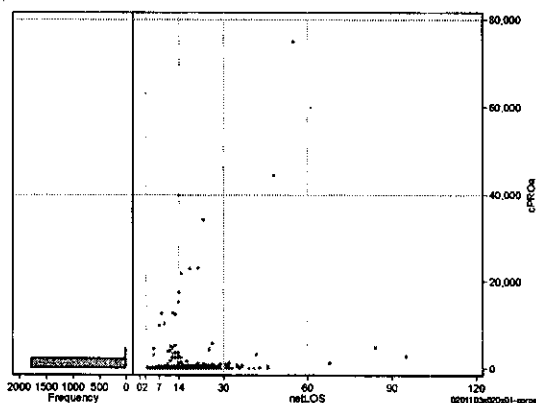
	N	Median	Mean	STD	Min	1%	5%	25%	75%	95%	99%	Max
cOPEa	1,832	29,253.5	29,393.7	2,957.9	9,662	24,452	26,747	28,212	30,076	32,628	40,555	69,268
dOPEa	1,832	2,399.5	3,175.2	2,098.8	310	944	1,361	1,880	3,636	9,999	9,999	10,325
cOpe	1,832	24,430.0	24,493.2	2,112.0	7,430	20,130	24,130	24,130	24,430	24,430	32,930	60,630
cOpe	1,832	4,928.5	4,900.5	1,726.6	22	1,150	2,615	3,828	5,866	7,217	9,680	29,476
dOpe	1,832	2,035.8	2,634.3	1,684.4	257	763	1,110	1,619	3,054	8,043	8,043	8,120
dOpe	1,832	409.1	541.0	433.3	1	75	162	283	588	1,955	1,955	2,465



処置(処置(薬剤・材料以外)+処置(薬剤・材料))

cPROa=cPRO+cPROm

	N	Median	Mean	STD	Min	1%	5%	25%	75%	95%	99%	Max
cPROa	1,832	98.0	362.4	2,348.7	0	0	0	0	235	588	4,422	75,002
dPROa	1,832	9.4	25.5	113.2	0	0	0	0	24	36	387	1,577
cPro	1,832	84.0	226.8	1,252.6	0	0	0	0	210	508	1,200	41,928
cProm	1,832	0.0	135.6	1,156.1	0	0	0	0	11	84	3,663	33,074
dPro	1,832	8.4	16.4	58.2	0	0	0	0	23	31	65	762
dProm	1,832	0.0	9.1	61.6	0	0	0	0	1	6	328	936



各項目のページへ:

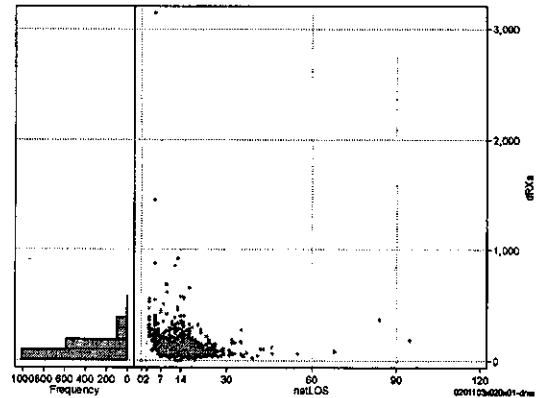
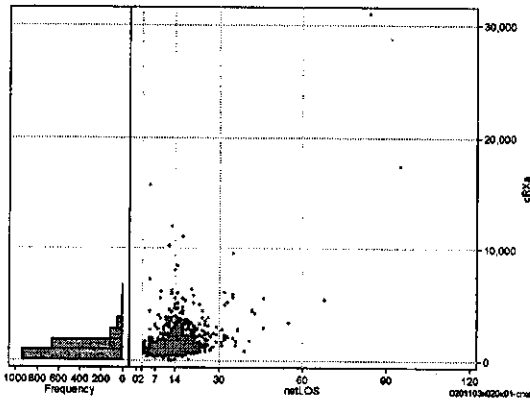
- 1. 概況
- 2. 入院
- 3. 手術・処置
- 4. 処方・注射
- 5. 検査・画像
- 6. 放治・リハ
- 7. その他
- 8. 診療密度

[一覧に戻る](#)

DPC6	入院目的	年齢等	手術	処置1	処置2	副傷病	重症度等	出来高	点数<I	入院期間I	点数<II	入院期間II	点数≥II	特定入院期間
020110	3	x	02	0	x	0	1	1						

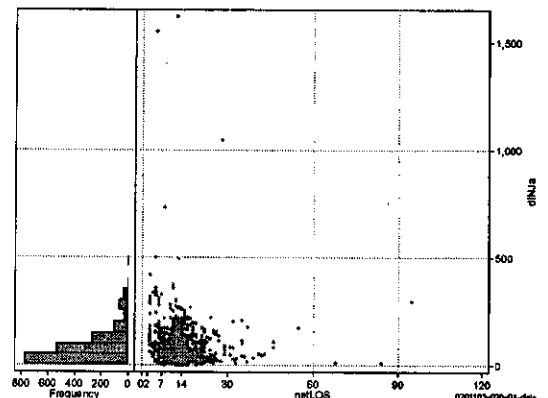
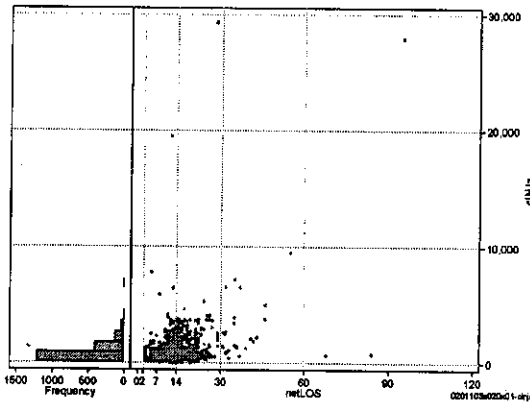
処方(内服+頓服+外用+麻薬)

	N	Median	Mean	STD	Min	1%	5%	25%	75%	95%	99%	Max
cRXa	1,832	954.0	1,283.7	1,306.8	0	354	538	752	1,337	3,045	5,636	31,043
dRXa	1,832	90.5	120.9	116.3	0	33	44	64	143	306	435	3,143
cRXnai	1,832	322.0	718.0	1,197.6	0	0	120	230	770	2,491	5,139	24,865
cRXton	1,832	0.0	5.8	42.0	0	0	0	0	2	21	70	1,146
cRXgai	1,832	553.0	559.0	408.9	0	0	0	387	764	1,188	1,714	5,906
cRXmado	1,832	0.0	0.8	3.4	0	0	0	0	0	5	14	82
dRXnai	1,832	37.8	57.9	100.3	0	0	10	22	61	160	343	3,018
dRXton	1,832	0.0	0.7	8.6	0	0	0	0	0	2	7	343
dRXgai	1,832	47.5	62.2	60.1	0	0	0	29	78	232	255	375
dRXmado	1,832	0.0	0.1	0.2	0	0	0	0	0	0	1	1



注射(皮下筋肉内+静脈内+注射その他)

	N	Median	Mean	STD	Min	1%	5%	25%	75%	95%	99%	Max
cINJa	1,832	554.5	924.6	1,335.6	0	40	74	370	1,137	2,647	3,795	29,297
dInja	1,832	60.6	84.2	94.1	0	4	9	28	110	285	333	1,623
cInjHika	1,832	0.0	31.0	199.1	0	0	0	0	30	96	307	5,443
cInjJyo	1,832	0.0	371.4	890.6	0	0	0	0	494	1,753	3,390	20,873
cInjHoka	1,832	392.0	522.3	870.2	0	0	0	62	745	1,471	3,038	27,161
dInjHika	1,832	0.0	2.7	10.2	0	0	0	0	2	14	17	186
dInjJyo	1,832	0.0	28.6	55.9	0	0	0	0	47	125	220	1,033
dInjHoka	1,832	29.3	52.9	80.9	0	0	0	6	68	252	325	1,544



各項目のページへ:

- 1. 概況
- 2. 入院
- 3. 手術・処置
- 4. 処方・注射
- 5. 検査・画像
- 6. 放治・リハ
- 7. その他
- 8. 診療密度

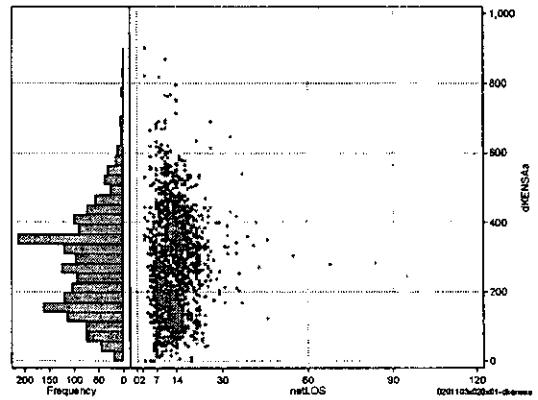
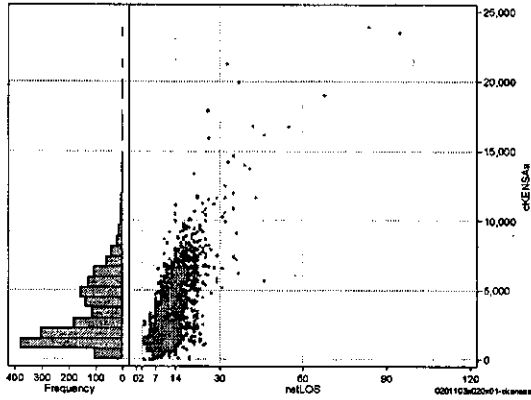
[一覧に戻る](#)

DPC6	入院目的	年齢等	手術	処置1	処置2	副傷病	重症度等	出来高	点数<I	入院期間I	点数<II	入院期間II	点数≥II	特定入院期間
020110	3	x	02	0	x	0	1	1						

検査(検査(薬剤・材料以外)+検査(薬剤・材料))

cKNSAa=cKNSA+cKNSAm

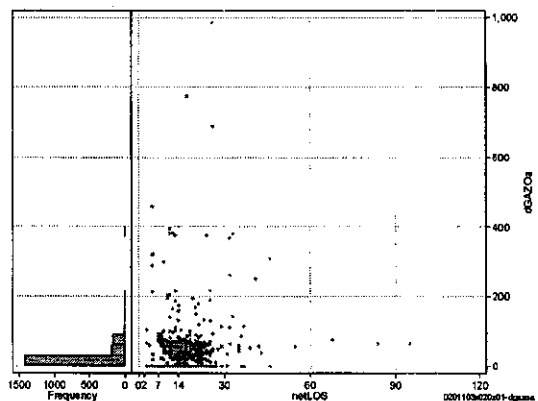
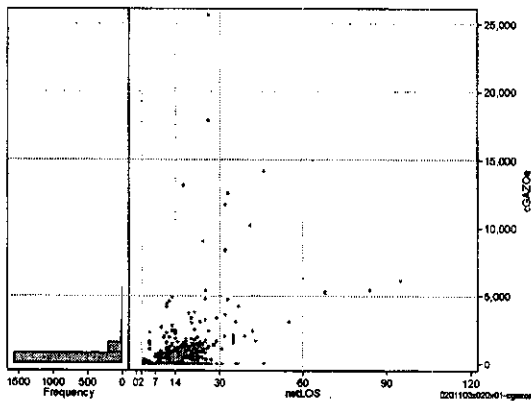
	N	Median	Mean	STD	Min	1%	5%	25%	75%	95%	99%	Max
cKNSAa	1,832	2,595.0	3,494.8	2,706.1	0	197	674	1,390	5,096	7,954	11,639	23,891
dKNSAa	1,832	275.7	281.6	143.4	0	28	70	164	367	533	670	901
cKNSAm	1,832	2,595.0	3,481.2	2,682.7	0	197	674	1,387	5,082	7,938	11,639	23,879
dKNSAm	1,832	0.0	13.5	66.4	0	0	0	0	4	60	259	1,478
cKNSA	1,832	275.6	280.7	143.0	0	28	70	162	367	532	669	901
dKNSAm	1,832	0.0	0.8	3.1	0	0	0	0	0	3	14	47



画像診断(画像診断(薬剤・材料以外)+画像診断(薬剤・材料))

cGAZOa=cGAZO+cGAZOm

	N	Median	Mean	STD	Min	1%	5%	25%	75%	95%	99%	Max
cGAZOa	1,832	0.0	335.1	1,173.5	0	0	0	0	310	1,314	4,237	25,644
dGAZOa	1,832	0.0	19.3	53.3	0	0	0	0	21	71	215	986
cGAZOm	1,832	0.0	276.6	721.0	0	0	0	0	274	1,230	3,107	9,600
dGAZOm	1,832	0.0	58.5	558.9	0	0	0	0	16	80	1,042	17,369
cGAZO	1,832	0.0	16.3	36.2	0	0	0	0	18	65	162	389
dGAZOm	1,832	0.0	2.9	23.0	0	0	0	0	1	7	68	668



各項目のページへ:

- 1. 概況
- 2. 入院
- 3. 手術・処置
- 4. 処方・注射
- 5. 検査・画像
- 6. 放治・リハ
- 7. その他
- 8. 診療密度

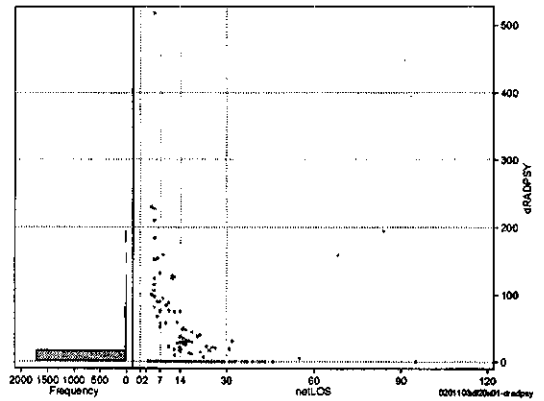
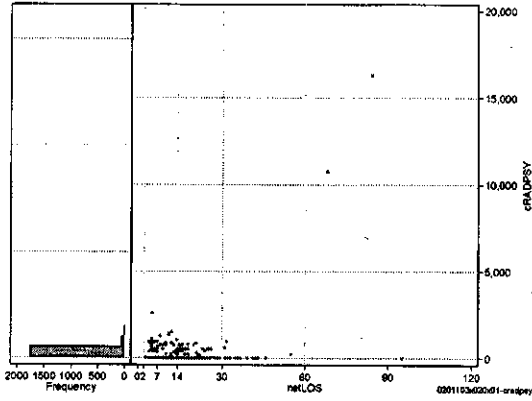
[一覧に戻る](#)

DPC6	入院目的	年齢等	手術	処置1	処置2	副傷病	重症度等	出来高	点数<I	入院期間I	点数<II	入院期間II	点数≥II	特定入院期間
020110	3	x	02	0	x	0	1	1						

その他放治等(リハビリ除く(その他-リハビリ))

	N	Median	Mean	STD	Min	1%	5%	25%	75%	95%	99%	Max
cRADPSY	1,832	0.0	56.5	488.9	0	0	0	0	0	400	920	16,315
dRADPSY	1,832	0.0	6.2	29.3	0	0	0	0	0	39	184	518

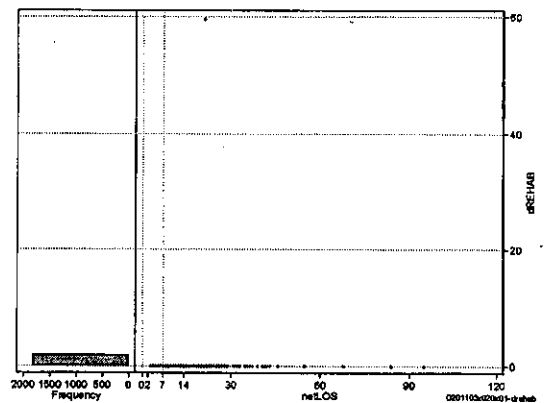
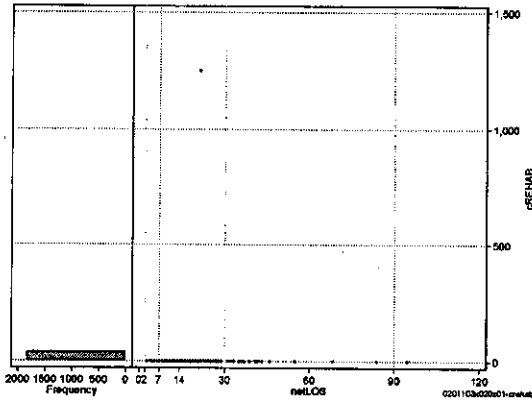
cRADPSY=cSONOTA-cREHAB



リハビリ

	N	Median	Mean	STD	Min	1%	5%	25%	75%	95%	99%	Max
cRehab	1,832	0.0	0.7	29.2	0	0	0	0	0	0	0	1,250
dRehab	1,832	0.0	0.0	1.4	0	0	0	0	0	0	0	60

cREHAB



各項目のページへ:

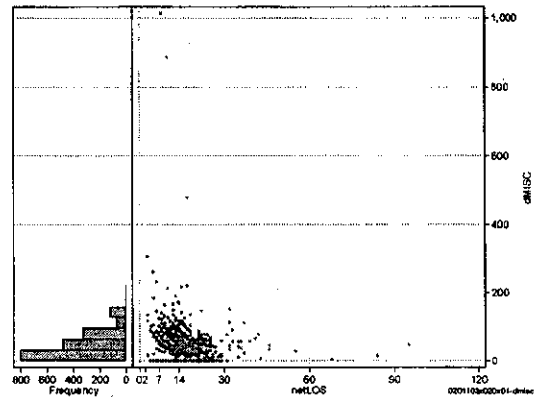
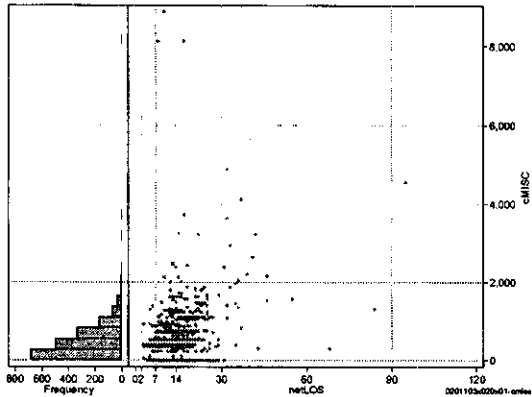
- [1. 概況](#)
- [2. 入院](#)
- [3. 手術・処置](#)
- [4. 処方・注射](#)
- [5. 検査・画像](#)
- [6. 放治・リハ](#)
- [7. その他](#)
- [8. 診療密度](#)
- [一覧に戻る](#)

DPC6	入院目的	年齢等	手術	処置1	処置2	副傷病	重症度等	出来高	点数<I	入院期間I	点数<II	入院期間II	点数≥II	特定入院期間
020110	3	x	02	0	x	0	1	1						

諸項目(初診料+指導管理料+在宅医療)

cMISC=cSHOSIN+cSHIDO+cZAITAKU

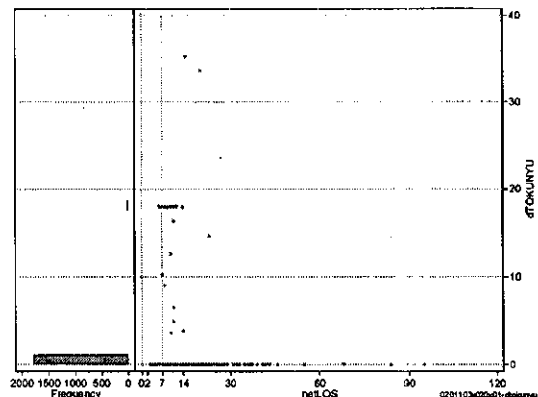
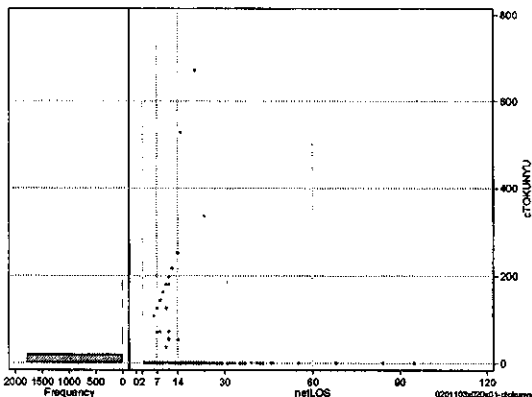
	N	Median	Mean	STD	Min	1%	5%	25%	75%	95%	99%	Max
cMISC	1,832	400.0	475.8	594.8	0	0	0	0	750	1,270	2,150	8,860
dMISC	1,832	41.7	44.6	53.4	0	0	0	0	68	133	145	1,014
cSHOSIN	1,832	0.0	5.7	47.4	0	0	0	0	0	0	400	550
cShido	1,832	400.0	428.0	423.1	0	0	0	0	750	1,220	1,520	4,550
cZaitak	1,832	0.0	42.1	398.4	0	0	0	0	0	0	1,670	8,110
dShosin	1,832	0.0	0.4	3.5	0	0	0	0	0	0	25	50
dShido	1,832	40.0	41.3	40.9	0	0	0	0	67	133	133	307
dZaitak	1,832	0.0	2.9	34.8	0	0	0	0	0	0	83	1,014



特定入院料

cTOKUNYU

	N	Median	Mean	STD	Min	1%	5%	25%	75%	95%	99%	Max
cTokuNyu	1,832	0.0	3.7	30.3	0	0	0	0	0	0	180	672
dTokuNyu	1,832	0.0	0.3	2.5	0	0	0	0	0	0	18	35



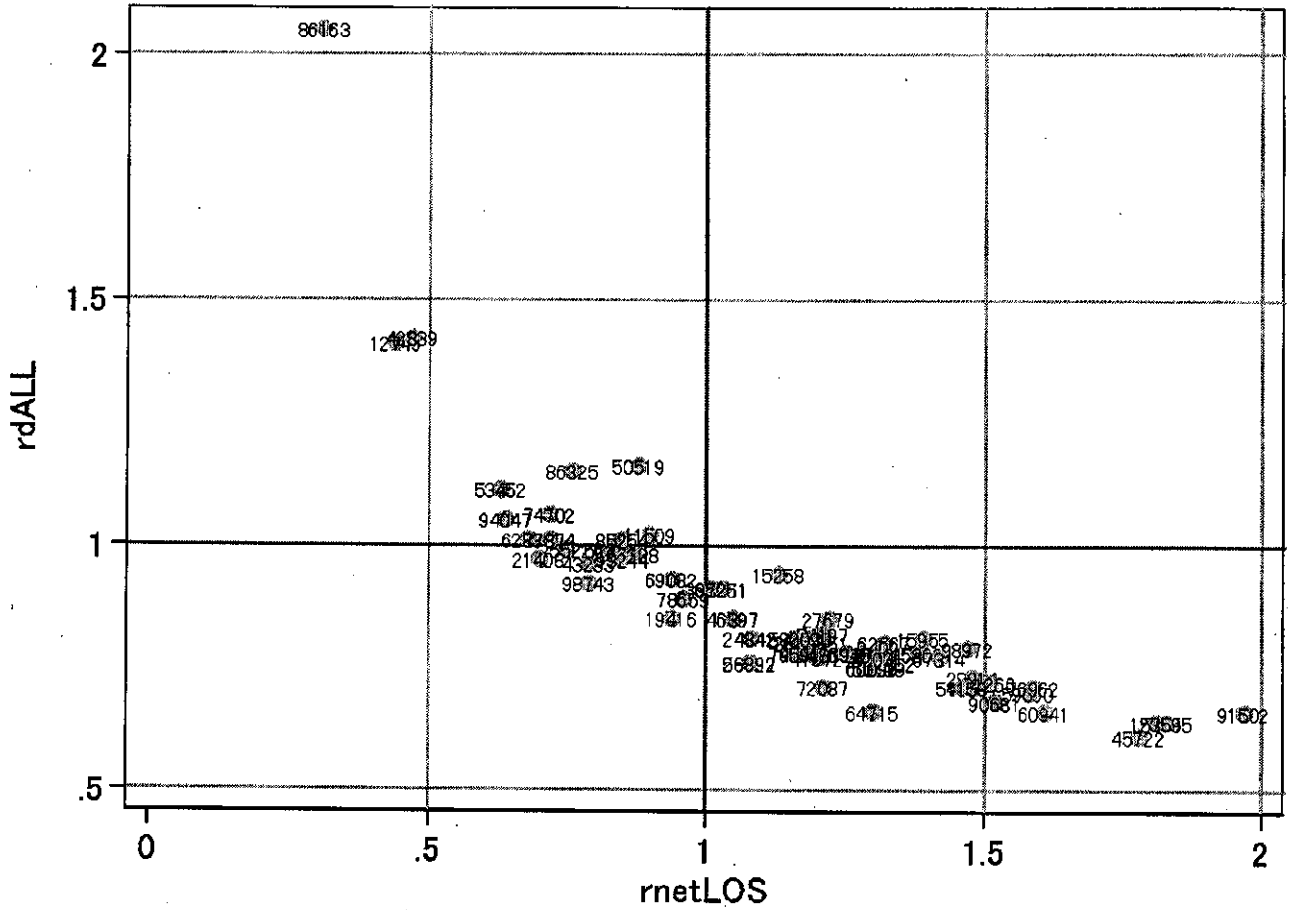
各項目のページへ:

- 1. 概況
- 2. 入院
- 3. 手術・処置
- 4. 処方・注射
- 5. 検査・画像
- 6. 放治・リハ
- 7. その他
- 8. 診療密度

[一覧に戻る](#)

DPC6	入院目的	年齢等	手術	処置1	処置2	副傷病	重症度等	出来高	点数<I	入院期間I	点数<II	入院期間II	点数≥II	特定入院期間
020110	3	x	02	0	x	0	1	1						

施設別の診療密度			metLOS/rcALL
症例数合計	netLOSの平均	dALLの平均	
1817	12.3	5.643	



0201103x020x01-density

各項目のページへ:

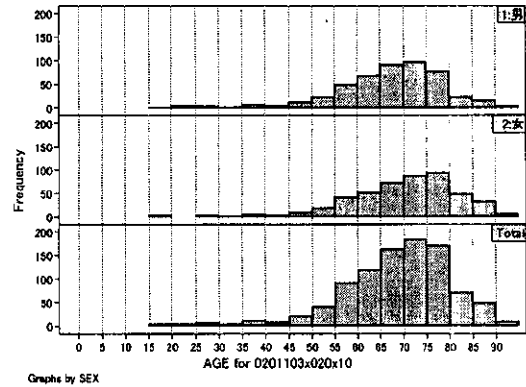
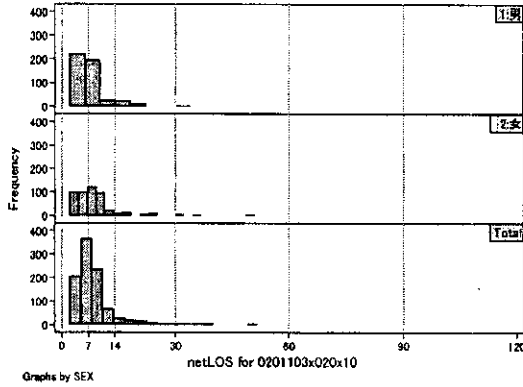
- [1. 概況](#)
- [2. 入院](#)
- [3. 手術・処置](#)
- [4. 処方・注射](#)
- [5. 検査・画像](#)
- [6. 放・リハ](#)
- [7. その他](#)
- [8. 診療密度](#)

[一覧に戻る](#)

DPC6	入院目的	年齢等	手術	処置1	処置2	副傷病	重症度等	出来高	点数<I	入院期間I	点数<II	入院期間II	点数≥II	特定入院期間
020110	3	x	02	0	x	1	0	0	2,872	6	1,975	11	1,679	18

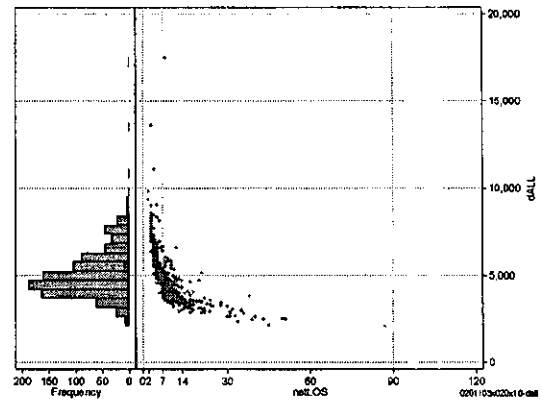
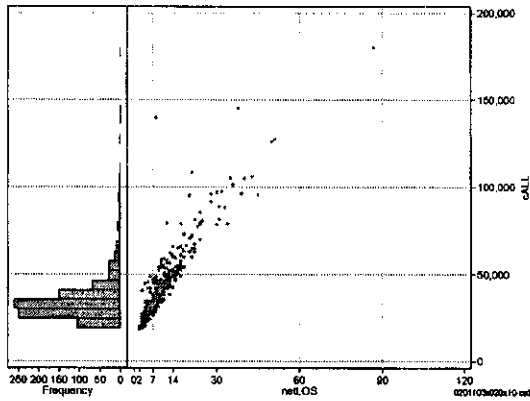
性別・年齢・機関別基礎集計

	N	Median	Mean	STD	Min	1%	5%	25%	75%	95%	99%	Max
netLOS	957	7.0	8.1	6.1	2	3	3	5	9	17	35	87



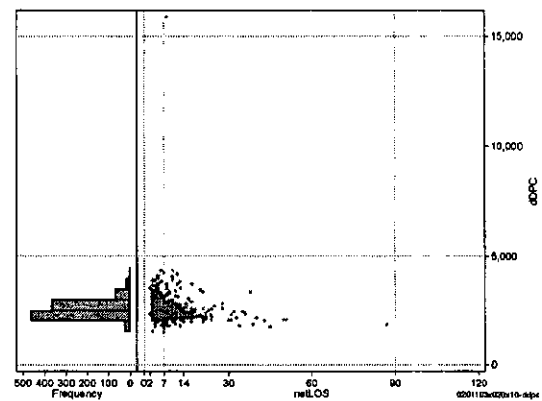
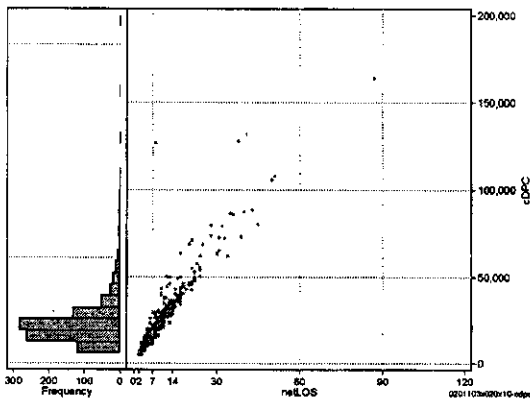
総点数の合計

	N	Median	Mean	STD	Min	1%	5%	25%	75%	95%	99%	Max
cAll	957	32,636.0	35,958.2	15,285.3	18,746	21,413	22,668	27,238	38,482	62,944	101,412	180,277
dAll	957	4,803.2	5,093.2	1,389.5	2,072	2,633	3,304	4,147	5,824	7,646	8,491	17,479



包括対象部分

	N	Median	Mean	STD	Min	1%	5%	25%	75%	95%	99%	Max
cDPC	957	17,259.0	20,343.2	14,180.5	4,645	6,601	8,111	12,531	22,455	44,492	80,235	163,831
dDPC	957	2,513.4	2,585.3	563.8	1,533	1,820	2,109	2,347	2,727	3,277	3,905	15,888



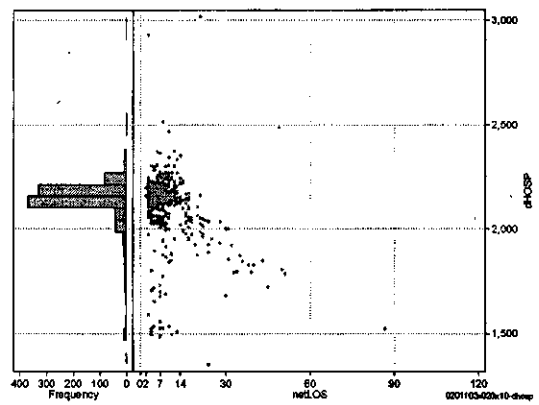
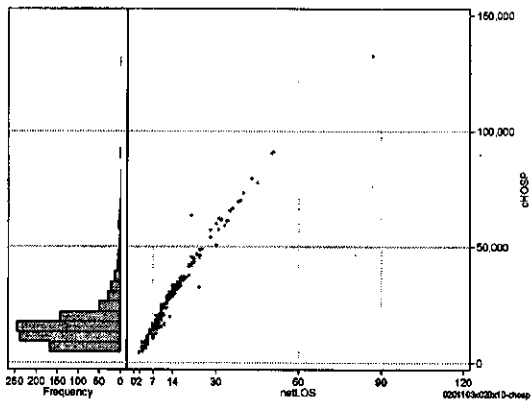
各項目のページへ:

- 1. 概況
- 2. 入院
- 3. 手術・処置
- 4. 処方・注射
- 5. 検査・画像
- 6. 放治・リハ
- 7. その他
- 8. 診療密度

[一覧に戻る](#)

DPC6	入院目的	年齢等	手術	処置1	処置2	副傷病	重症度等	出来高	点数<I	入院期間I	点数<II	入院期間II	点数≥II	特定入院期間
020110	3	x	02	0	x	1	0	0	2,672	6	1,975	11	1,679	18

入院日数依存部分(入院管理料+加算+入院時食事療養等+調剤+調期)										cHOSP=cNYUIN+cSHOKUJI+cRxCHO+cRxCHOKI			
	N	Median	Mean	STD	Min	1%	5%	25%	75%	95%	99%	Max	
cHOSP	957	14,999.0	16,924.4	11,240.8	4,314	6,168	6,456	10,726	19,227	35,766	65,558	132,313	
dHOSP	957	2,149.3	2,131.4	128.7	1,351	1,523	1,887	2,131	2,183	2,244	2,335	3,017	
cNyuin	957	13,393.0	14,995.0	9,804.9	3,771	5,391	5,745	9,575	17,235	31,403	56,675	110,599	
cShokuji	957	1,534.0	1,874.1	1,464.4	0	636	636	1,085	2,120	4,060	8,255	21,168	
cRxCho	957	35.0	42.4	35.9	0	14	21	28	42	98	203	546	
cRxChoKi	957	0.0	12.9	22.1	0	0	0	0	42	42	84	126	
dNyuin	957	1,915.0	1,890.9	124.6	1,116	1,266	1,674	1,904	1,929	2,013	2,049	2,683	
dShokuji	957	218.4	233.3	31.2	0	182	212	212	252	295	330	336	
dRxCho	957	5.5	5.4	1.3	0	2	3	4	7	7	7	9	
dRxChoKi	957	0.0	1.8	3.4	0	0	0	0	2	9	14	21	



各項目のページへ:

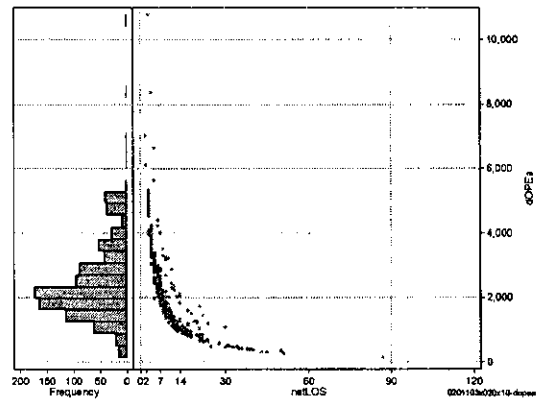
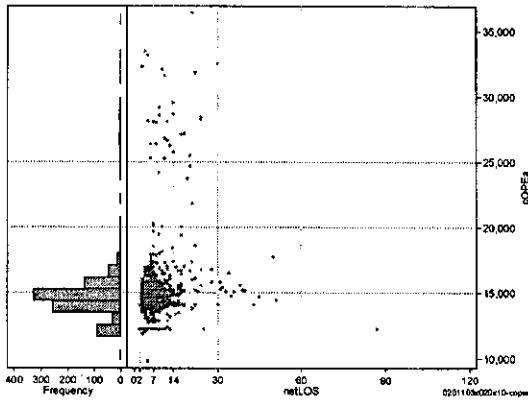
- [1. 概況](#)
- [2. 入院](#)
- [3. 手術・処置](#)
- [4. 処方・注射](#)
- [5. 検査・画像](#)
- [6. 放治・リハ](#)
- [7. その他](#)
- [8. 診療密度](#)
- [一覧に戻る](#)

DPC6	入院目的	年齢等	手術	処置1	処置2	副傷病	重症度等	出来高	点数<I	入院期間I	点数<II	入院期間II	点数≥II	特定入院期間
020110	3	x	02	0	x	1	0	0	2,672	6	1,975	11	1,679	18

手術(手術(薬剤・材料以外)+手術(薬剤・材料))

	N	Median	Mean	STD	Min	1%	5%	25%	75%	95%	99%	Max
cOPEa	957	14,840.0	15,140.8	2,894.9	9,813	12,225	12,227	14,020	15,315	17,916	29,560	36,374
dOPEa	957	2,166.0	2,441.8	1,180.3	141	422	924	1,685	3,056	4,867	5,246	10,765
cOpe	957	12,215.0	12,667.2	2,357.3	7,890	12,065	12,065	12,215	12,215	13,875	24,430	30,315
cOpeM	957	2,619.0	2,473.6	1,318.6	0	10	12	1,843	3,060	4,330	5,863	15,586
dOpe	957	1,745.0	2,056.1	1,016.1	140	349	763	1,357	2,443	4,072	4,072	10,105
dOpeM	957	343.0	385.7	266.4	0	1	2	208	506	940	1,171	1,732

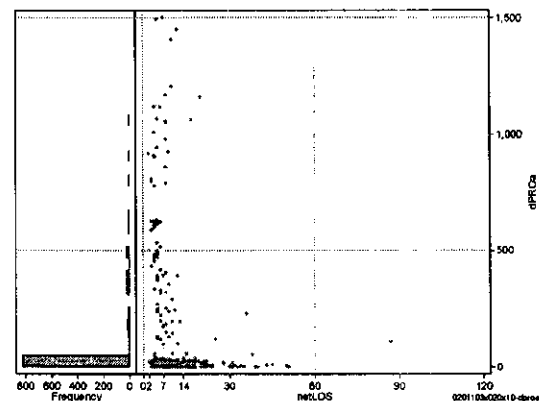
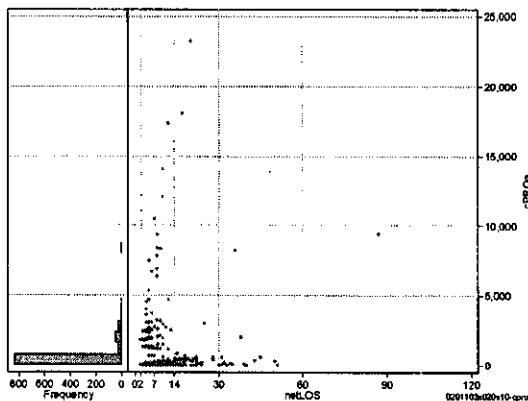
cOPEa=cOPE+cOPEM



処置(処置(薬剤・材料以外)+処置(薬剤・材料))

	N	Median	Mean	STD	Min	1%	5%	25%	75%	95%	99%	Max
cPROa	957	84.0	499.1	1,651.8	0	0	0	0	170	2,405	8,350	23,212
dPROa	957	11.5	74.9	202.7	0	0	0	0	24	480	1,067	1,503
cPro	957	42.0	209.9	953.3	0	0	0	0	126	336	5,172	14,310
cProM	957	0.0	289.2	872.1	0	0	0	0	2	1,915	3,610	8,902
dPro	957	10.5	24.2	92.2	0	0	0	0	21	32	652	860
dProM	957	0.0	50.7	146.6	0	0	0	0	0	445	612	918

cPROa=cPRO+cPROM



各項目のページへ:

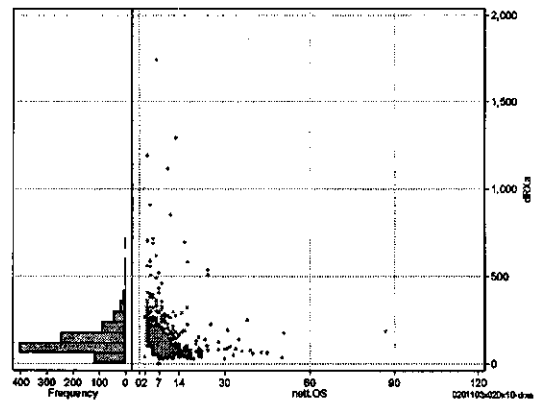
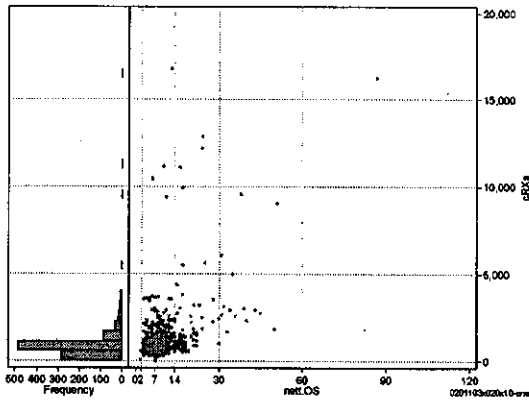
- [1. 概況](#)
- [2. 入院](#)
- [3. 手術・処置](#)
- [4. 処方・注射](#)
- [5. 検査・画像](#)
- [6. 放治・リハ](#)
- [7. その他](#)
- [8. 診療密度](#)

[一覧に戻る](#)

DPC6	入院目的	年齢等	手術	処置1	処置2	副傷病	重症度等	出来高	点数<I	入院期間I	点数<II	入院期間II	点数<III	特定入院期間
020110	3	x	02	0	x	1	0	0	2,872	6	1,975	11	1,679	18

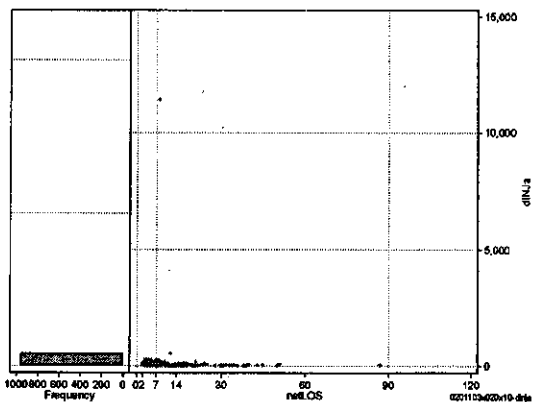
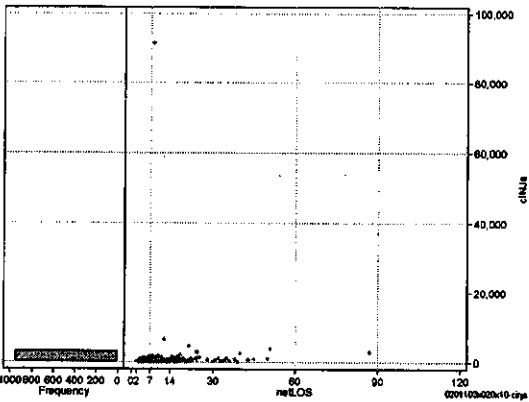
処方(内服+頓服+外用+麻薬)

cRx=cRxNAI+cRxTON+cRxGAI+cRxMADO												
	N	Median	Mean	STD	Min	1%	5%	25%	75%	95%	99%	Max
cRx	957	688.0	1,035.9	1,356.7	0	312	394	570	985	2,538	9,400	16,788
dRx	957	112.6	141.2	124.1	0	33	52	78	162	307	685	1,742
cRxNai	957	170.0	520.2	1,241.4	0	3	60	116	396	1,965	7,742	14,676
cRxTon	957	0.0	4.2	14.8	0	0	0	0	2	20	58	272
cRxGai	957	464.0	510.9	399.6	0	0	0	369	601	1,184	2,098	4,203
cRxMado	957	0.0	0.6	1.6	0	0	0	0	1	3	7	20
dRxNai	957	32.3	59.4	104.9	0	1	9	17	61	182	494	1,653
dRxTon	957	0.0	0.5	1.5	0	0	0	0	0	3	8	21
dRxGai	957	70.7	81.2	69.5	0	0	0	46	102	198	276	1,145
dRxMado	957	0.0	0.1	0.2	0	0	0	0	0	0	1	1



注射(皮下筋肉内+静脈内+注射その他)

cInJa=cInjHIKA+cInjJYO+cInjHOKA												
	N	Median	Mean	STD	Min	1%	5%	25%	75%	95%	99%	Max
cInJa	957	284.0	502.5	2,974.5	0	0	31	117	606	966	1,837	91,410
dInJa	957	46.3	73.0	371.9	0	0	5	15	86	179	238	11,426
cInjHika	957	0.0	23.9	172.1	0	0	0	0	6	78	450	4,080
cInjJyo	957	10.0	164.5	290.1	0	0	0	0	186	724	1,275	3,233
cInjHoka	957	60.0	314.1	2,965.2	0	0	0	0	344	811	1,014	91,410
dInjHika	957	0.0	2.5	14.7	0	0	0	0	1	10	49	340
dInjJyo	957	1.7	26.5	44.8	0	0	0	0	37	132	182	265
dInjHoka	957	9.4	44.1	371.6	0	0	0	0	46	152	203	11,426



各項目のページへ:

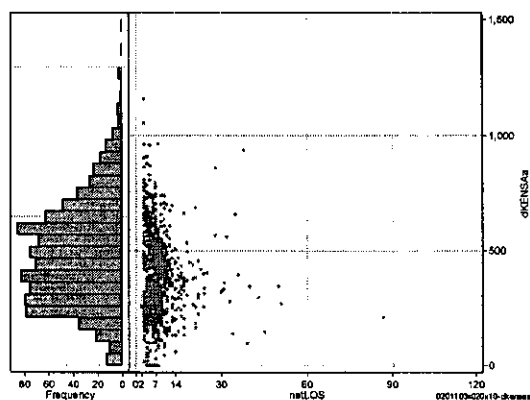
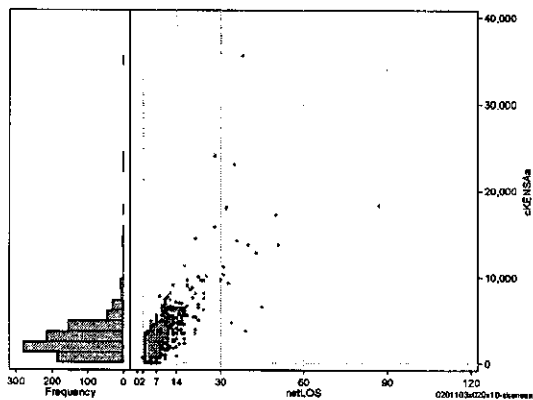
- 1. 概況
- 2. 入院
- 3. 手術・処置
- 4. 処方・注射
- 5. 検査・画像
- 6. 放・リハ
- 7. その他
- 8. 診療密度

[一覧に戻る](#)

DPC6	入院目的	年齢等	手術	処置1	処置2	副傷病	重症度等	出来高	点数<I	入院期間I	点数<II	入院期間II	点数≥II	特定入院期間
020110	3	x	02	0	x	1	0	0	2,672	6	1,975	11	1,679	18

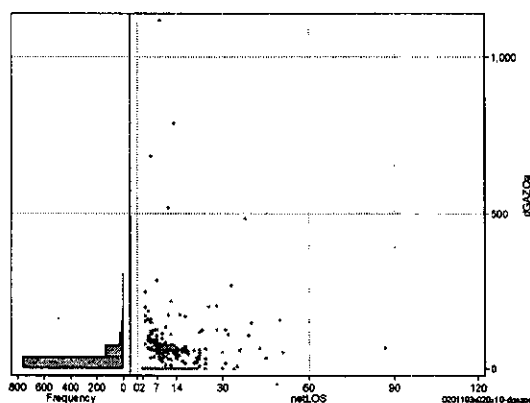
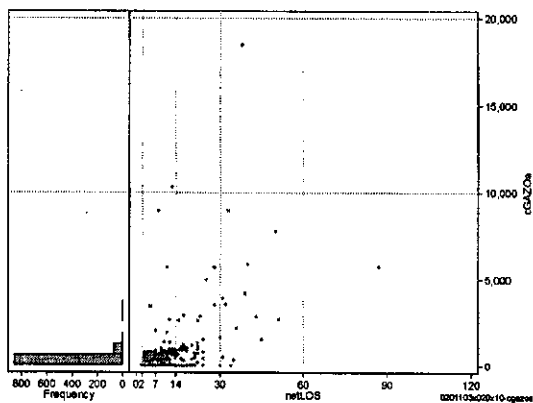
検査(検査(薬剤・材料以外)+検査(薬剤・材料))

	N	Median	Mean	STD	Min	1%	5%	25%	75%	95%	99%	Max
cKENSa	957	2,516.0	2,992.2	2,617.6	0	76	615	1,389	3,823	6,598	13,731	35,581
dKENSa	957	362.4	376.2	178.7	0	19	124	238	490	692	870	1,157
cKensam	957	2,509.0	2,956.6	2,387.1	0	76	610	1,368	3,820	6,537	13,718	22,845
dKensam	957	0.0	35.8	479.5	0	0	0	0	5	55	205	12,736
dKensa	957	361.5	374.3	176.8	0	19	124	237	488	689	857	1,150
dKensam	957	0.0	2.0	13.9	0	0	0	0	1	6	33	335



画像診断(画像診断(薬剤・材料以外)+画像診断(薬剤・材料))

	N	Median	Mean	STD	Min	1%	5%	25%	75%	95%	99%	Max
cGAZOa	957	0.0	261.4	1,012.3	0	0	0	0	0	896	4,975	18,441
dGAZOa	957	0.0	21.6	66.3	0	0	0	0	0	87	248	1,117
cGAZO	957	0.0	205.7	620.4	0	0	0	0	0	838	3,462	7,467
cGAZOm	957	0.0	55.7	468.2	0	0	0	0	0	139	1,645	10,974
dGAZO	957	0.0	17.5	43.0	0	0	0	0	0	76	199	628
dGAZOm	957	0.0	4.2	27.7	0	0	0	0	0	12	47	489



各項目のページへ:

- [1. 概況](#)
- [2. 入院](#)
- [3. 手術・処置](#)
- [4. 処方・注射](#)
- [5. 検査・画像](#)
- [6. 放治・リハ](#)
- [7. その他](#)
- [8. 診療密度](#)

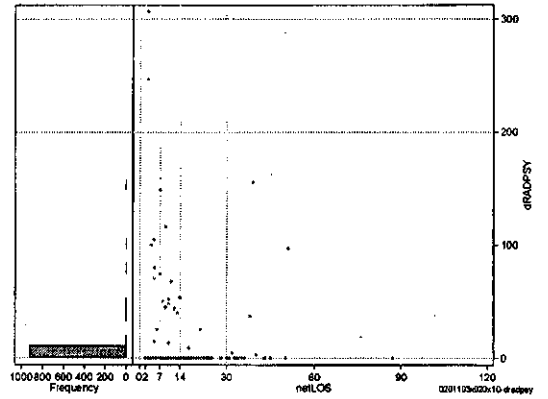
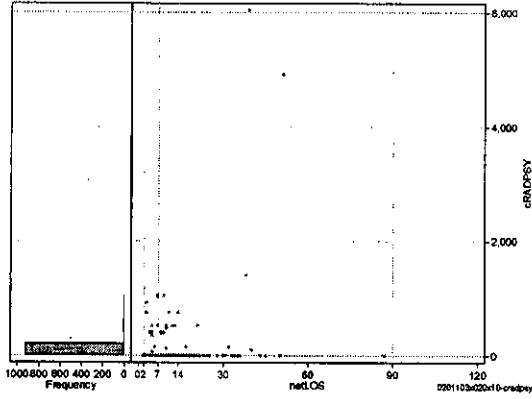
[一覧に戻る](#)

DPC6	入院目的	年齢等	手術	処置1	処置2	副傷病	重症度等	出来高	点数<I	入院期間I	点数<II	入院期間II	点数<III	特定入院期間
020110	3	x	02	0	x	1	0	0	2,672	6	1,975	11	1,679	18

その他放治等(リハビリ除く(その他リハビリ))

cRADPSY=cSONOTA=cREHAB

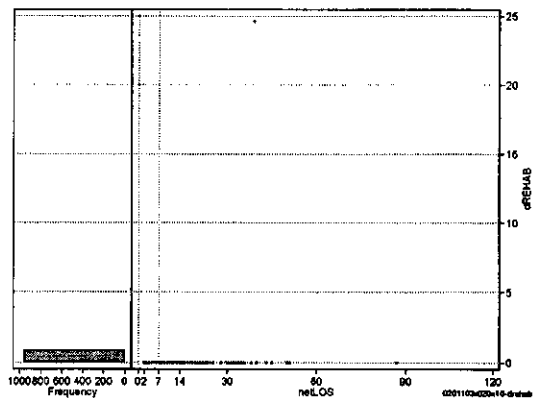
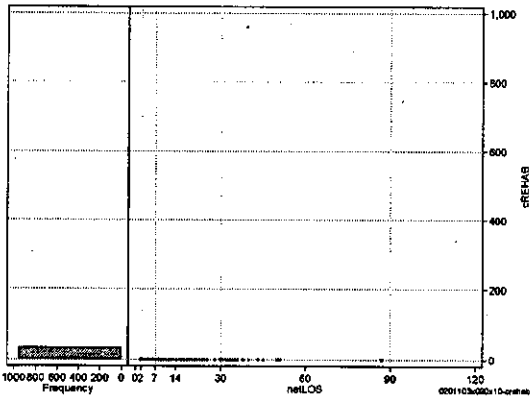
	N	Median	Mean	STD	Min	1%	5%	25%	75%	95%	99%	Max
cRADPSY	957	0.0	29.8	275.8	0	0	0	0	0	0	740	6,045
dRADPSY	957	0.0	2.7	18.5	0	0	0	0	0	0	97	307



リハビリ

cREHAB

	N	Median	Mean	STD	Min	1%	5%	25%	75%	95%	99%	Max
cRehab	957	0.0	1.0	31.0	0	0	0	0	0	0	0	960
dRehab	957	0.0	0.0	0.8	0	0	0	0	0	0	0	25



各項目のページへ:

- [1. 概況](#)
- [2. 入院](#)
- [3. 手術・処置](#)
- [4. 処方・注射](#)
- [5. 検査・画像](#)
- [6. 放治・リハ](#)
- [7. その他](#)
- [8. 診療密度](#)

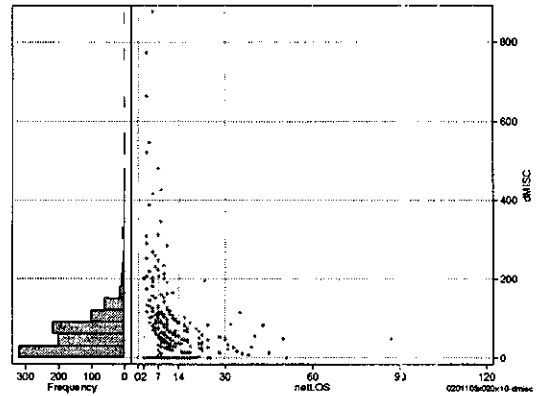
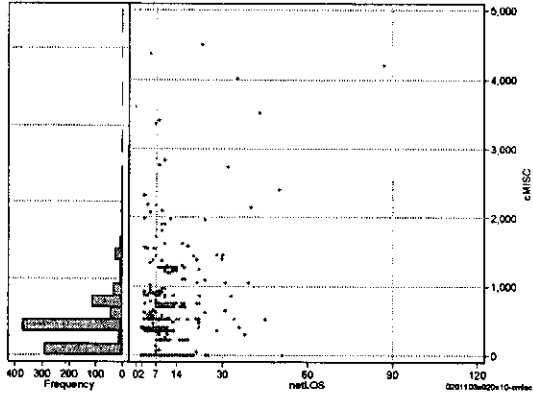
[一覧に戻る](#)

DPC6	入院目的	年齢等	手術	処置1	処置2	副傷病	重症度等	出来高	点数<I	入院期間I	点数<II	入院期間II	点数<III	特定入院期間
020110	3	x	02	0	x	1	0	0	2,672	6	1,975	11	1,679	18

諸項目(初診料+指導管理料+在宅医療)

cMISC=cSHOSIN+cSHIDO+cZAITAKU

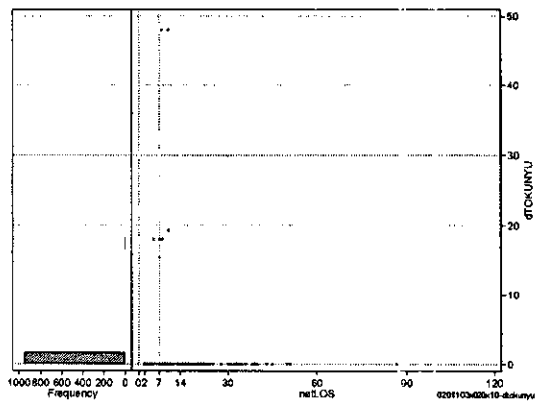
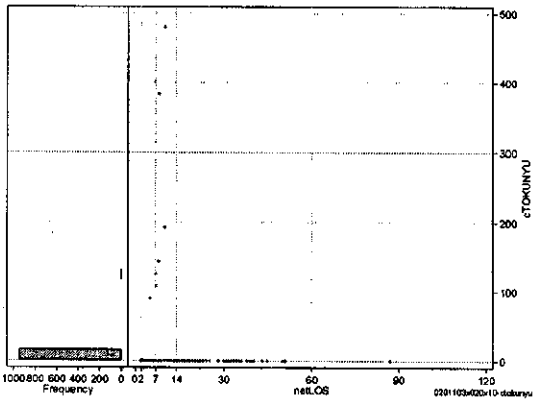
	N	Median	Mean	STD	Min	1%	5%	25%	75%	95%	99%	Max
cMISC	957	400.0	443.4	519.8	0	0	0	0	570	1,270	2,730	4,498
dMISC	957	57.1	63.4	75.5	0	0	0	0	88	159	345	875
cSHOSIN	957	0.0	6.0	49.3	0	0	0	0	0	0	400	500
cShido	957	350.0	382.0	376.8	0	0	0	0	520	1,100	1,450	4,200
cZaitak	957	0.0	55.4	321.0	0	0	0	0	0	0	1,760	4,374
dShosin	957	0.0	0.6	6.0	0	0	0	0	0	0	25	100
dShido	957	57.1	54.7	50.9	0	0	0	0	83	133	224	307
dZaitak	957	0.0	8.1	53.5	0	0	0	0	0	0	236	875



特定入院料

cTOKUNYU

	N	Median	Mean	STD	Min	1%	5%	25%	75%	95%	99%	Max
cTokuNyu	957	0.0	1.9	22.9	0	0	0	0	0	0	0	480
dTokuNyu	957	0.0	0.2	2.7	0	0	0	0	0	0	0	48



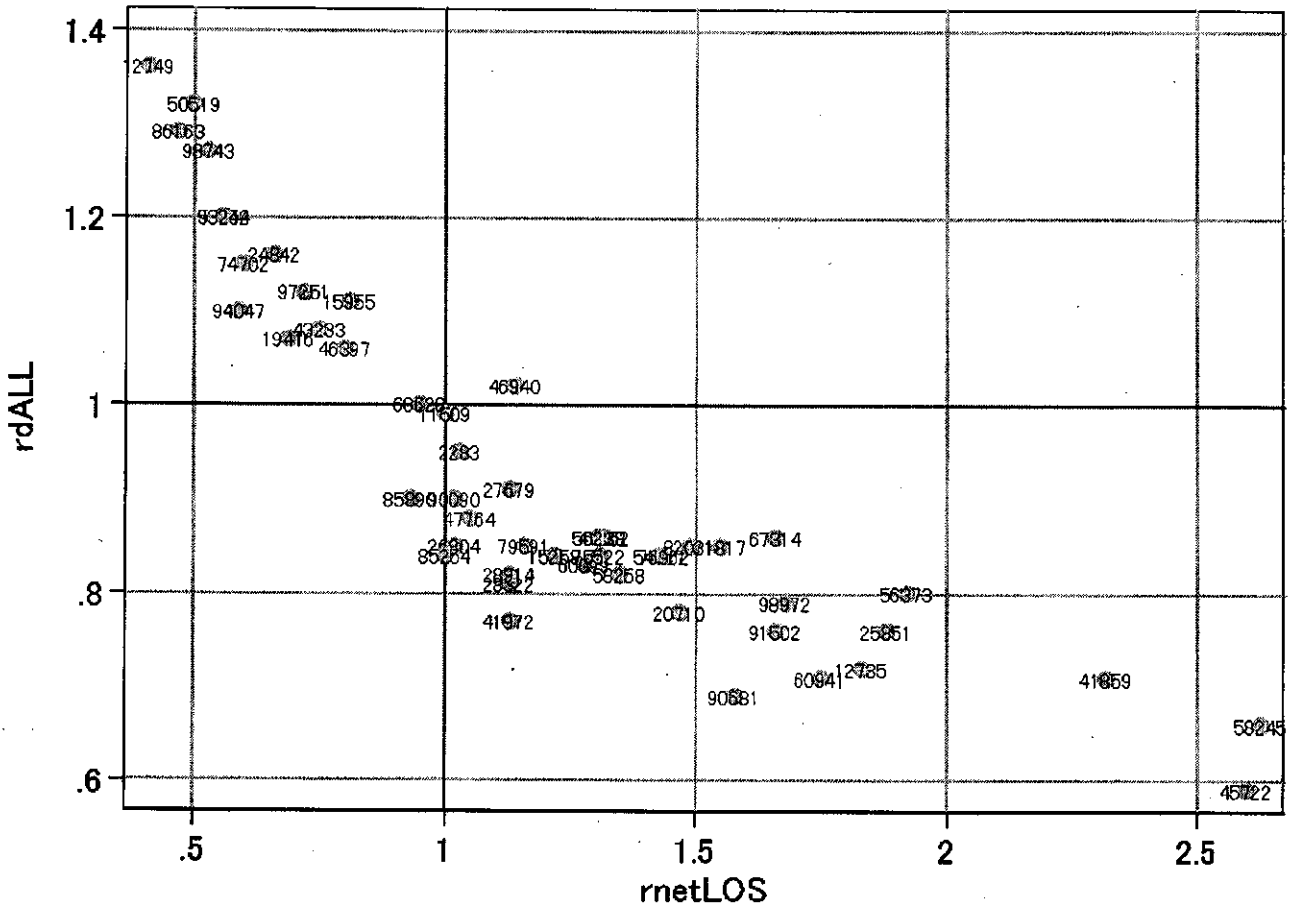
各項目のページへ:

- [1. 概況](#)
- [2. 入院](#)
- [3. 手術・処置](#)
- [4. 処方・注射](#)
- [5. 検査・画像](#)
- [6. 放治・リハ](#)
- [7. その他](#)
- [8. 診療密度](#)

[一覧に戻る](#)

DPC6	入院目的	年齢等	手術	処置1	処置2	副傷病	重症度等	出来高	点数<I	入院期間I	点数<II	入院期間II	点数≥II	特定入院期間
020110	3	x	02	0	x	1	0	0	2,672	6	1,975	11	1,679	18

施設別の診療密度			metLOS/rcALL
症例数合計	netLOSの平均	dALLの平均	
915	8.0	5,104	



0201103x020x10-density

各項目のページへ:

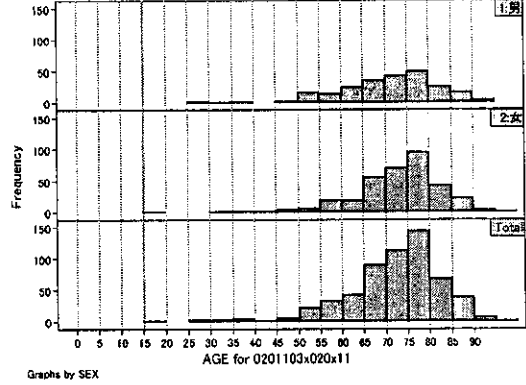
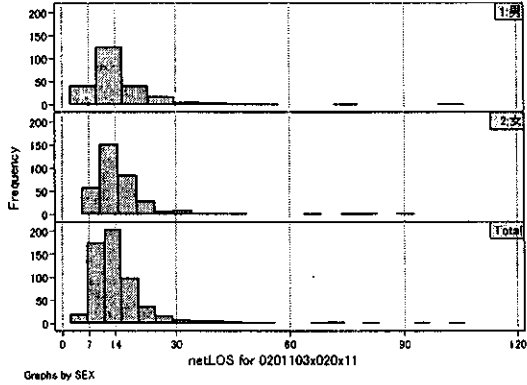
- [1. 概況](#)
- [2. 入院](#)
- [3. 手術・処置](#)
- [4. 処方・注射](#)
- [5. 検査・画像](#)
- [6. 放治・リハ](#)
- [7. その他](#)
- [8. 診療密度](#)

[一覧に戻る](#)

DPC6	入院目的	年齢等	手術	処置1	処置2	副傷病	重症度等	出来高	点数<I	入院期間I	点数<II	入院期間II	点数≥II	特定入院期間
020110	3	x	02	0	x	1	1	1						

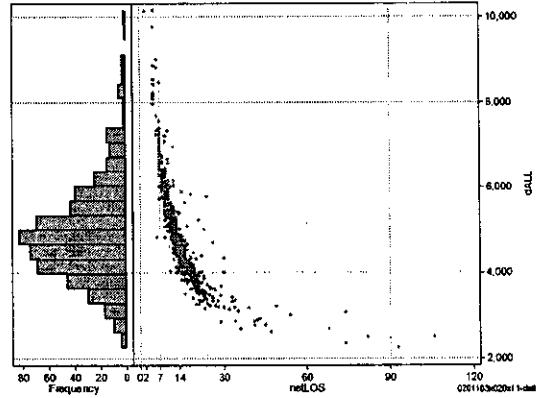
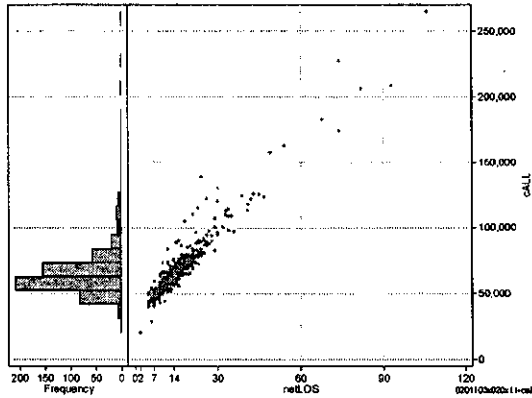
性別・年齢・機関別基礎集計

	N	Median	Mean	STD	Min	1%	5%	25%	75%	95%	99%	Max
netLOS	575	13.0	15.1	9.8	2	5	7	10	17	29	68	106



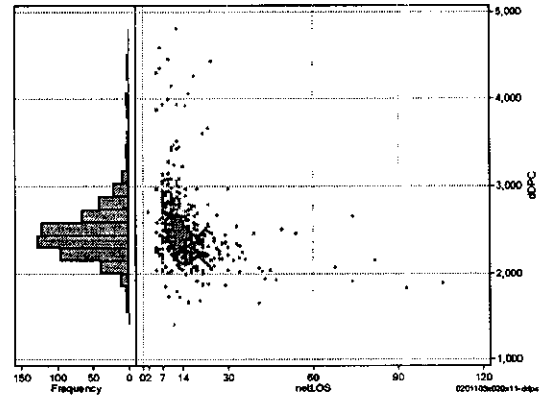
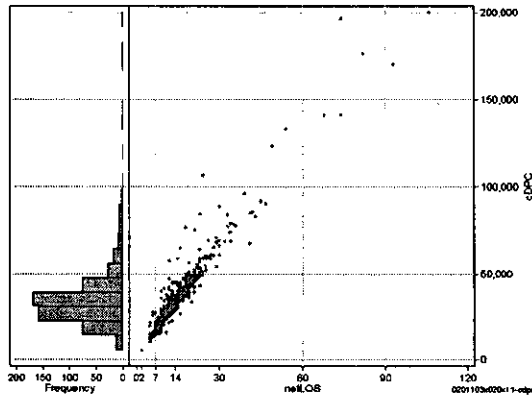
総点数の合計

	N	Median	Mean	STD	Min	1%	5%	25%	75%	95%	99%	Max
cAll	575	62,286.0	66,720.2	22,268.2	20,277	40,481	45,662	55,960	70,983	104,936	174,381	265,177
dAll	575	4,809.9	4,939.5	1,199.3	2,248	2,684	3,261	4,132	5,490	7,143	8,816	10,155



包括対象部分

	N	Median	Mean	STD	Min	1%	5%	25%	75%	95%	99%	Max
cDPC	575	32,391.0	36,590.1	20,744.7	5,413	11,336	16,775	26,677	40,668	69,140	140,883	200,231
dDPC	575	2,441.9	2,497.2	403.8	1,405	1,732	2,036	2,272	2,623	3,089	4,298	4,809



各項目のページへ:

- 1. 概況
- 2. 入院
- 3. 手術・処置
- 4. 処方・注射
- 5. 検査・画像
- 6. 放治・リハ
- 7. その他
- 8. 診療密度

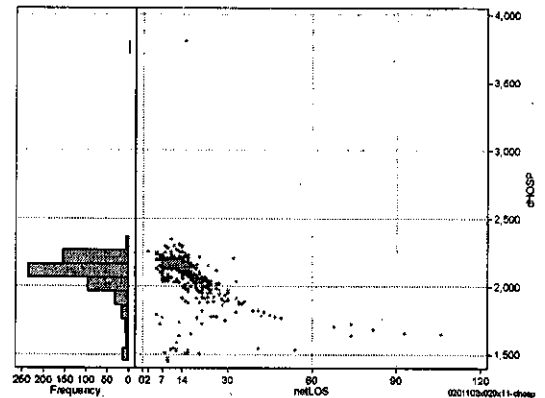
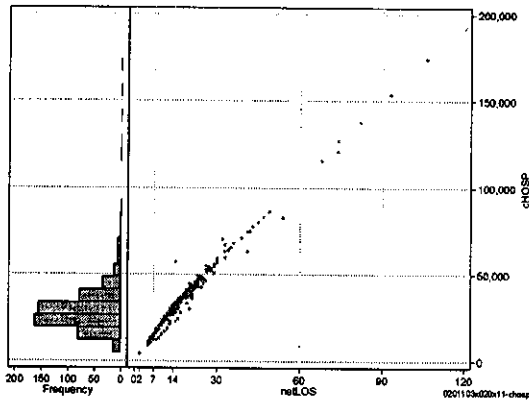
[一覧に戻る](#)

DPC6	入院目的	年齢等	手術	処置1	処置2	副傷病	重症度等	出来高	点数<I	入院期間I	点数<II	入院期間II	点数≥II	特定入院期間
020110	3	x	02	0	x	1	1	1						

入院日数依存部分(入院管理料+加算+入院時食事療養等+調剤+調期)

$$cHOSP=cNYUIN+cSHOKUJI+cRxCHO+cRxCHOKI$$

	N	Median	Mean	STD	Min	1%	5%	25%	75%	95%	99%	Max
cHOSP	575	27,908.0	30,686.3	16,533.5	4,515	10,965	14,385	21,839	34,894	56,930	115,598	174,181
dHOSP	575	2,132.3	2,085.6	162.4	1,446	1,506	1,766	2,048	2,168	2,215	2,292	3,808
cNyuin	575	24,895.0	27,024.9	14,072.0	4,030	9,500	12,579	19,450	31,194	48,455	98,834	146,741
cShokuji	575	2,964.0	3,561.3	2,670.3	0	1,235	1,635	2,332	3,917	7,128	18,116	27,405
cRxCho	575	70.0	84.1	63.4	14	28	35	56	91	168	441	728
cRxChoKi	575	0.0	16.0	26.6	0	0	0	0	42	84	84	126
dNyuin	575	1,902.5	1,842.6	144.1	1,195	1,272	1,521	1,808	1,926	1,952	2,035	2,107
dShokuji	575	227.0	236.3	74.4	0	192	212	212	249	279	330	1,827
dRxCho	575	5.7	5.6	1.1	1	2	4	5	7	7	7	8
dRxChoKi	575	0.0	1.2	2.2	0	0	0	0	2	5	8	21



各項目のページへ:

- [1. 概況](#)
- [2. 入院](#)
- [3. 手術・処置](#)
- [4. 処方・注射](#)
- [5. 検査・画像](#)
- [6. 放治・リハ](#)
- [7. その他](#)
- [8. 診療密度](#)

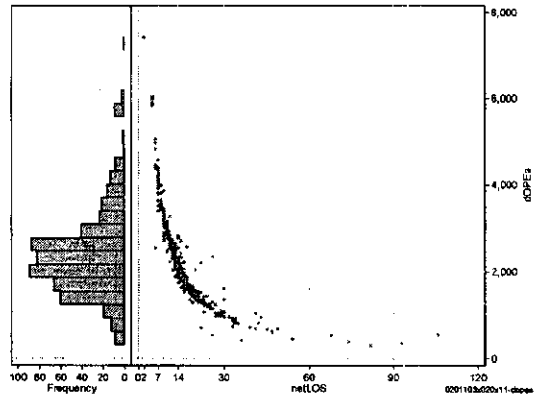
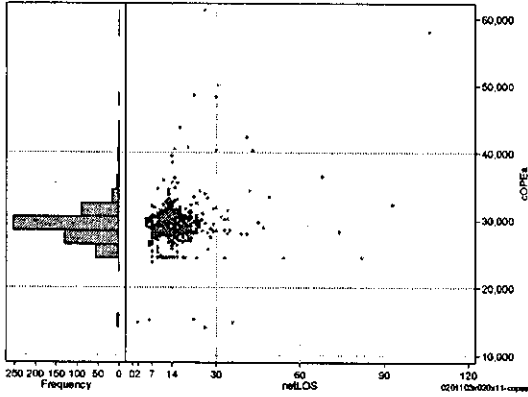
[一覧に戻る](#)

DPC6	入院目的	年齢等	手術	処置1	処置2	副傷病	重症度等	出来高	点数<I	入院期間I	点数<II	入院期間II	点数≥II	特定入院期間
020110	3	x	02	0	x	1	1	1						

手術(手術(薬剤・材料以外)+手術(薬剤・材料))

cOPEa=cOPE+cOPEm

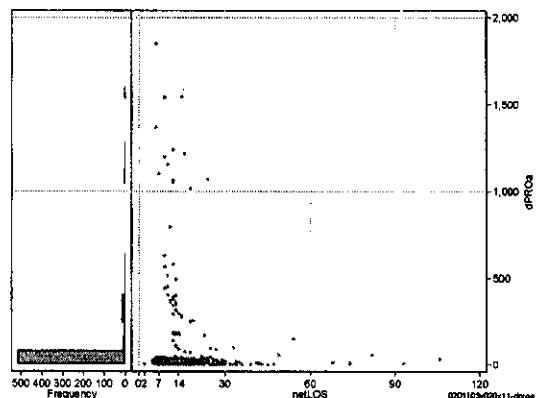
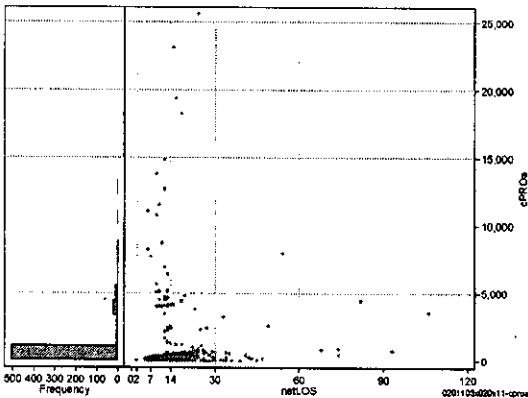
	N	Median	Mean	STD	Min	1%	5%	25%	75%	95%	99%	Max
cOPEa	575	29,327.0	29,363.2	3,566.9	14,094	23,739	24,454	28,084	30,416	33,154	42,316	61,304
dOPEa	575	2,294.4	2,392.2	1,024.7	298	453	983	1,747	2,806	4,290	5,857	7,432
cOpe	575	24,430.0	24,689.8	2,911.9	12,215	20,415	24,130	24,430	24,430	24,900	35,630	58,030
cOpeM	575	4,956.0	4,673.3	2,053.6	2	20	25	3,670	5,952	7,259	9,386	16,914
dOpe	575	1,879.2	2,011.6	857.6	298	452	842	1,437	2,413	3,490	4,856	6,108
dOpeM	575	370.0	380.7	225.1	0	1	2	229	524	756	1,001	1,325



処置(処置(薬剤・材料以外)+処置(薬剤・材料))

cPROa=cPRO+cPROm

	N	Median	Mean	STD	Min	1%	5%	25%	75%	95%	99%	Max
cPROa	575	168.0	844.9	2,547.8	0	0	0	0	336	4,525	13,835	25,636
dPROa	575	12.0	65.9	208.9	0	0	0	0	24	373	1,213	1,850
cPro	575	168.0	390.8	1,418.6	0	0	0	0	294	714	8,370	18,756
cProm	575	0.0	454.1	1,410.2	0	0	0	0	8	3,676	6,497	13,624
dPro	575	11.2	29.9	111.1	0	0	0	0	23	36	739	855
dProm	575	0.0	36.0	118.1	0	0	0	0	1	327	541	995



各項目のページへ:

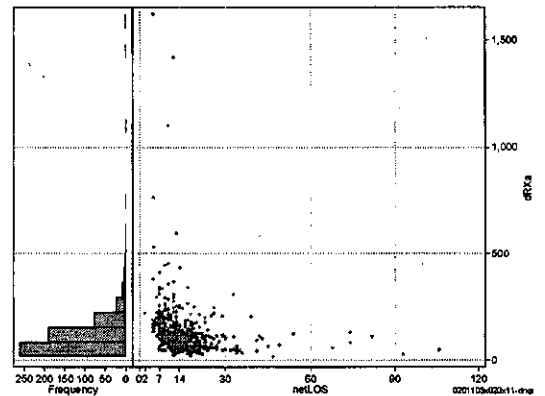
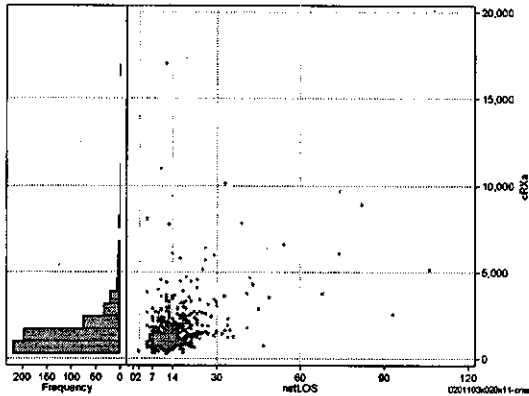
- [1. 概況](#)
- [2. 入院](#)
- [3. 手術・処置](#)
- [4. 処方・注射](#)
- [5. 検査・画像](#)
- [6. 放治・リハ](#)
- [7. その他](#)
- [8. 診療密度](#)

[一覧に戻る](#)

DPC6	入院目的	年齢等	手術	処置1	処置2	副傷病	重症度等	出来高	点数<I	入院期間I	点数<II	入院期間II	点数≥II	特定入院期間
020110	3	x	02	0	x	1	1	1						

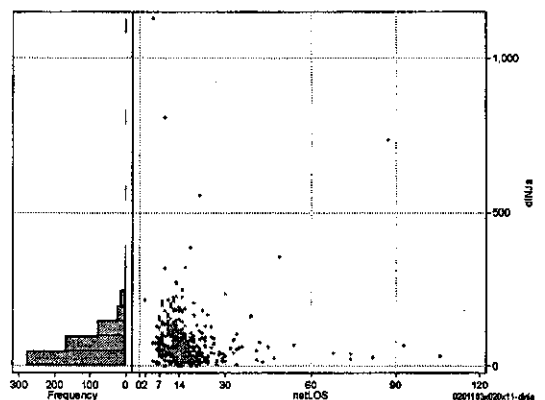
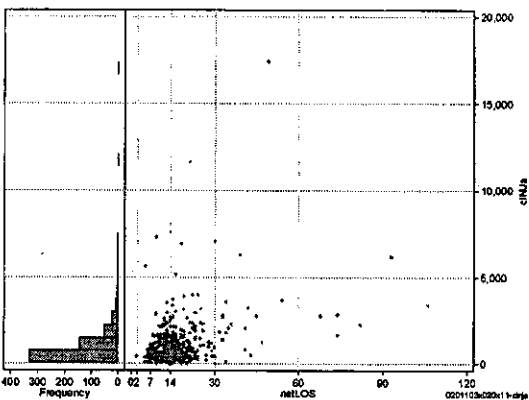
処方(内服+頓服+外用+麻薬)

	N	Median	Mean	STD	Min	cRXa=cRXNAI+cRXTON+cRXGAI+cRXMADO						
						1%	5%	25%	75%	95%	99%	Max
cRXa	575	1,169.0	1,600.7	1,455.0	250	422	648	804	1,803	3,834	8,110	17,033
dRXa	575	89.5	119.7	121.6	15	29	44	63	140	258	532	1,622
cRXNai	575	405.0	916.9	1,363.8	0	48	141	232	1,116	3,020	6,841	16,582
cRXTon	575	0.0	6.3	16.9	0	0	0	0	4	35	86	211
cRXGai	575	564.0	676.0	521.2	0	0	0	451	829	1,561	2,319	6,369
cRXMado	575	0.0	1.4	3.8	0	0	0	0	2	7	22	39
dRXNai	575	35.0	65.8	113.5	0	3	11	19	73	200	432	1,522
dRXTon	575	0.0	0.4	1.1	0	0	0	0	0	2	6	9
dRXGai	575	44.4	53.5	38.3	0	0	0	32	73	122	169	246
dRXMado	575	0.0	0.1	0.2	0	0	0	0	0	1	1	1



注射(皮下筋肉内+静脈内+注射その他)

	N	Median	Mean	STD	Min	cINJa=clnjHIKA+clnjJYO+clnjHOKA						
						1%	5%	25%	75%	95%	99%	Max
cINJa	575	560.0	967.5	1,283.3	0	6	150	279	1,250	2,795	6,312	17,394
dINJa	575	50.9	67.8	81.3	0	0	10	17	93	184	323	1,129
clnjHika	575	0.0	106.4	499.4	0	0	0	0	30	456	2,355	6,416
clnjJyo	575	162.0	351.4	580.3	0	0	0	0	432	1,689	2,550	4,008
clnjHoka	575	258.0	509.7	1,049.0	0	0	0	0	712	1,623	3,799	16,738
dlnjHika	575	0.0	7.4	57.0	0	0	0	0	2	22	150	1,115
dlnjJyo	575	9.0	26.1	43.8	0	0	0	0	30	121	199	270
dlnjHoka	575	15.8	34.2	50.3	0	0	0	0	53	125	215	534



各項目のページへ:

- [1. 概況](#)
- [2. 入院](#)
- [3. 手術・処置](#)
- [4. 処方・注射](#)
- [5. 検査・画像](#)
- [6. 放治・リハ](#)
- [7. その他](#)
- [8. 診療密度](#)

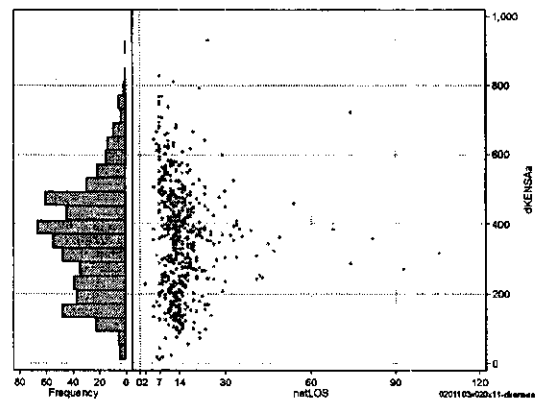
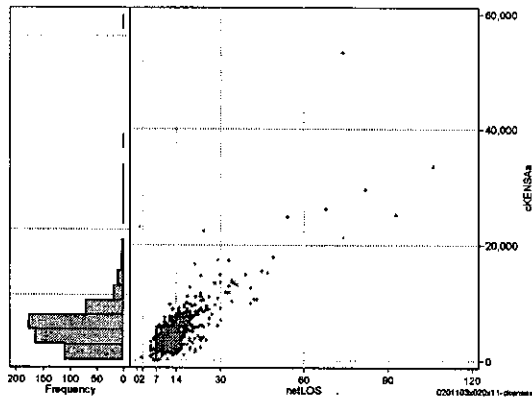
[一覧に戻る](#)

DPC6	入院目的	年齢等	手術	処置1	処置2	副傷病	重症度等	出来高	点数<I	入院期間I	点数<II	入院期間II	点数≥II	特定入院期間
020110	3	x	02	0	x	1	1	1						

検査(検査(薬剤・材料以外)+検査(薬剤・材料))

cKENSaA=cKENSa+cKENSAm

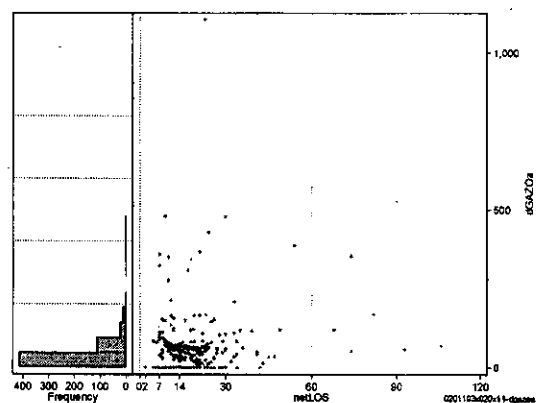
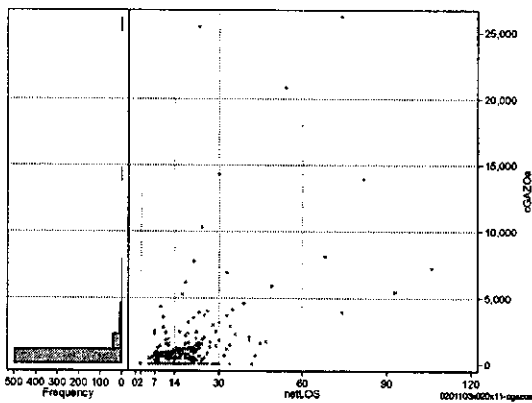
	N	Median	Mean	STD	Min	1%	5%	25%	75%	95%	99%	Max
cKENSaA	575	4,760.0	5,369.8	4,237.9	76	455	1,314	2,956	6,295	11,633	24,740	53,306
dKENSaA	575	365.3	361.0	157.8	11	56	126	237	461	632	767	932
cKensa	575	4,747.0	5,306.6	3,939.2	76	455	1,314	2,956	6,239	11,173	24,468	40,771
cKensam	575	0.0	63.2	580.0	0	0	0	0	14	193	422	12,535
dKensa	575	363.6	358.5	155.2	11	55	126	237	461	624	752	829
dKensam	575	0.0	2.5	12.7	0	0	0	0	1	12	26	231



画像診断(画像診断(薬剤・材料以外)+画像診断(薬剤・材料))

cGAZOa=cGAZO+cGAZOm

	N	Median	Mean	STD	Min	1%	5%	25%	75%	95%	99%	Max
cGAZOa	575	0.0	679.6	2,195.0	0	0	0	0	744	2,756	10,291	26,215
dGAZOa	575	0.0	33.4	77.8	0	0	0	0	56	121	368	1,105
cGAZO	575	0.0	515.1	1,253.7	0	0	0	0	650	2,202	5,967	13,638
cGAZOm	575	0.0	164.5	1,090.6	0	0	0	0	36	284	3,763	17,398
dGAZO	575	0.0	26.7	48.4	0	0	0	0	53	106	273	349
dGAZOm	575	0.0	6.7	38.3	0	0	0	0	2	20	170	756



各項目のページへ:

- [1. 概況](#)
- [2. 入院](#)
- [3. 手術・処置](#)
- [4. 処方・注射](#)
- [5. 検査・画像](#)
- [6. 放治・リハ](#)
- [7. その他](#)
- [8. 診療密度](#)

[一覧に戻る](#)