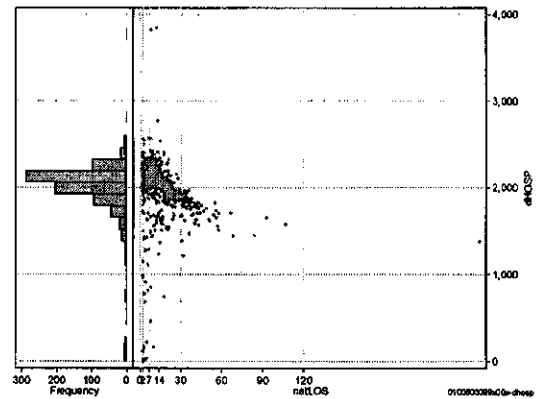
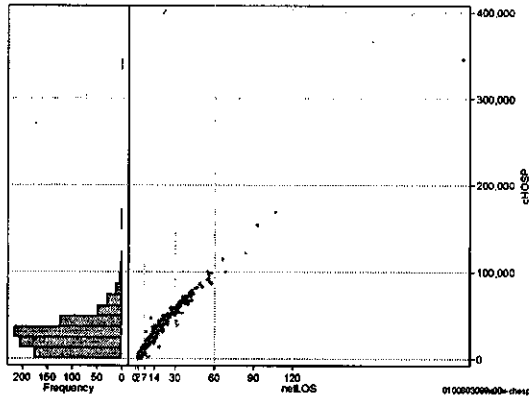


DPC6	入院目的	年齢等	手術	処置1	処置2	副傷病	重症度等	出来高	点数<I	入院期間I	点数<II	入院期間II	点数≥II	特定入院期間
010060	3	0	99	x	0	0	x	0	4,092	7	3,101	14	2,636	28

入院日数依存部分(入院管理料・加算+入院時食事療養等+調剤+調期)

	N	Median	Mean	STD	Min	1%	5%	25%	75%	95%	99%	Max
cHOSP	828	26,892.5	29,595.6	23,021.1	0	522	4,052	14,817	38,665	65,794	97,145	345,690
dHOSP	828	2,059.0	1,993.7	345.4	0	159	1,499	1,921	2,156	2,310	2,497	3,844
cNyuin	828	23,762.5	26,296.4	20,485.0	0	0	3,784	13,378	34,457	58,625	84,270	324,118
cShokuji	828	2,756.0	3,181.1	2,820.9	0	0	0	1,272	4,240	8,116	13,585	23,689
cRxCho	828	63.0	86.5	97.3	0	0	0	28	119	231	385	1,701
cRxChoKi	828	42.0	31.7	32.1	0	0	0	0	42	84	94	346
dNyuin	828	1,869.0	1,782.8	315.0	0	0	1,298	1,715	1,934	2,054	2,254	2,398
dShokuji	828	212.0	202.9	103.0	0	0	0	190	222	289	325	1,818
dRxCho	828	6.1	5.1	2.3	0	0	0	4	7	7	7	7
dRxChoKi	828	2.0	2.9	4.2	0	0	0	0	4	12	21	28

cHOSP=cNYUIN+cSHOKUJI+cRxCHO+cRxCHOKI



各項目のページへ:

[1. 概況](#)

[2. 入院](#)

[3. 手術・処置](#)

[4. 処方・注射](#)

[5. 検査・画像](#)

[6. 放治・リハ](#)

[7. その他](#)

[8. 診療密度](#)

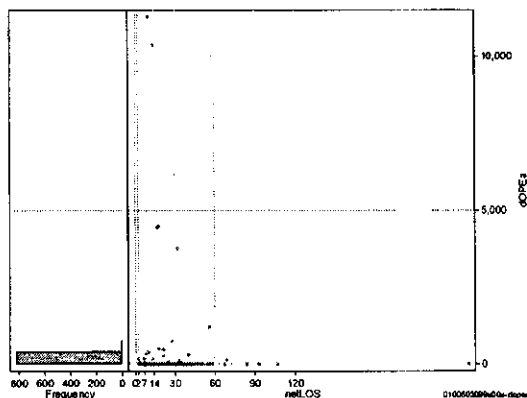
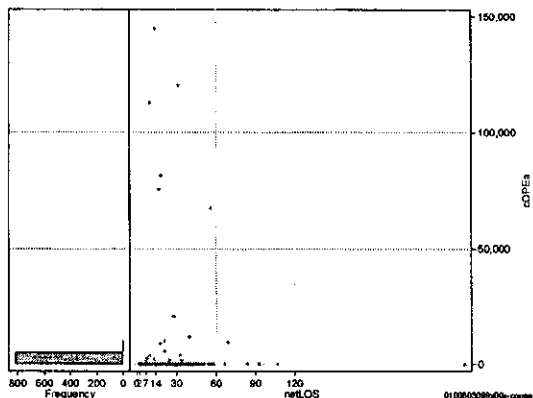
[一覧に戻る](#)

DPC6	入院目的	年齢等	手術	処置1	処置2	副傷病	重症度等	出来高	点数<I	入院期間I	点数<II	入院期間II	点数≥II	特定入院期間
010060	3	0	99	x	0	0	x	0	4,092	7	3,101	14	2,636	28

手術(手術(薬剤・材料以外)+手術(薬剤・材料))

cOPEa=cOPE+cOPEm

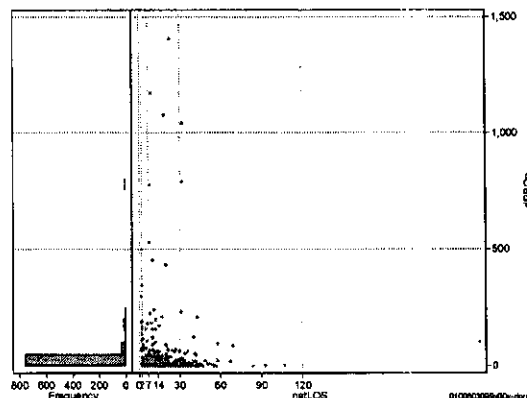
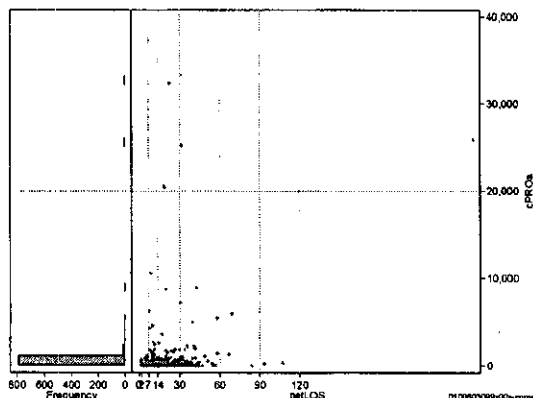
	N	Median	Mean	STD	Min	1%	5%	25%	75%	95%	99%	Max
cOPEa	828	0.0	829.9	8,889.3	0	0	0	0	0	4	10,120	144,822
dOPEa	828	0.0	47.8	591.7	0	0	0	0	0	0	482	11,277
cOpe	828	0.0	222.1	2,110.0	0	0	0	0	0	0	6,730	36,030
cOpeM	828	0.0	607.8	7,025.7	0	0	0	0	0	0	3,390	122,722
dOpe	828	0.0	11.5	121.7	0	0	0	0	0	0	237	2,480
dOpeM	828	0.0	36.3	479.0	0	0	0	0	0	0	199	8,797



処置(処置(薬剤・材料以外)+処置(薬剤・材料))

cPROa=cPRO+cPROm

	N	Median	Mean	STD	Min	1%	5%	25%	75%	95%	99%	Max
cPROa	828	0.0	381.7	2,296.3	0	0	0	0	135	991	7,149	33,308
dPROa	828	0.0	22.5	100.1	0	0	0	0	9	88	432	1,407
cPro	828	0.0	227.9	1,428.8	0	0	0	0	50	590	4,813	21,579
cProm	828	0.0	153.8	1,078.6	0	0	0	0	25	491	3,512	23,913
dPro	828	0.0	12.3	55.0	0	0	0	0	4	55	155	674
dProm	828	0.0	10.2	53.2	0	0	0	0	2	41	180	1,040



各項目のページへ:

[一覧に戻る](#)

[1. 概況](#)

[2. 入院](#)

[3. 手術・処置](#)

[4. 処方・注射](#)

[5. 検査・画像](#)

[6. 放治・リハ](#)

[7. その他](#)

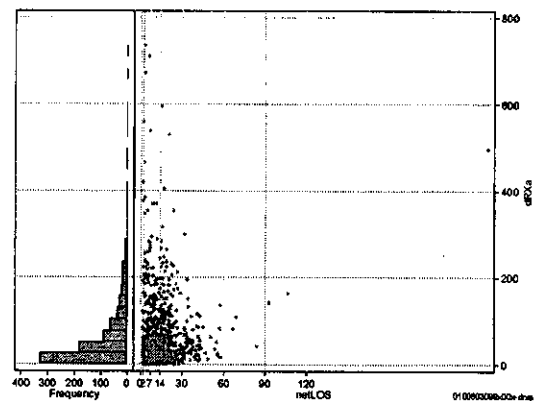
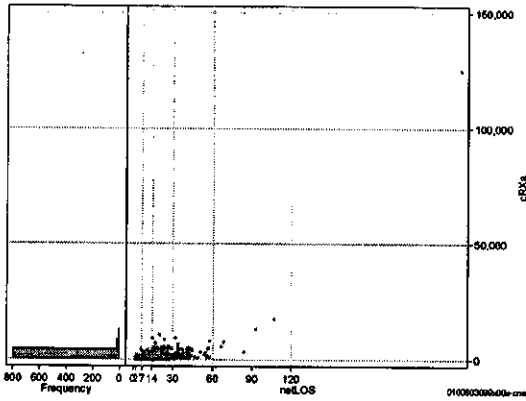
[8. 診療密度](#)

DPC8	入院目的	年齢等	手術	処置1	処置2	副傷病	重症度等	出来高	点数<I	入院期間I	点数<II	入院期間II	点数≥II	特定入院期間
010060	3	0	99	x	0	0	x	0	4,092	7	3,101	14	2,636	28

処方(内服+頓服+外用+麻薬)

	N	Median	Mean	STD	Min	1%	5%	25%	75%	95%	99%	Max
cRXa	828	482.0	1,112.8	4,550.7	0	0	0	124	1,195	3,729	7,488	124,875
dRXa	828	37.6	66.7	89.9	0	0	0	11	83	228	466	736
cRxNai	828	422.5	1,027.5	4,504.2	0	0	0	94	1,089	3,385	6,431	124,261
cRxTon	828	0.0	16.5	97.0	0	0	0	0	5	65	185	2,110
cRxGai	828	0.0	66.5	209.8	0	0	0	0	39	354	871	3,511
cRxMado	828	0.0	2.2	6.9	0	0	0	0	0	15	29	93
dRxNai	828	32.9	60.2	81.9	0	0	0	9	78	212	385	707
dRxTon	828	0.0	2.1	26.5	0	0	0	0	0	5	13	703
dRxGai	828	0.0	4.3	16.6	0	0	0	0	2	21	51	323
dRxMado	828	0.0	0.1	0.3	0	0	0	0	0	1	1	1

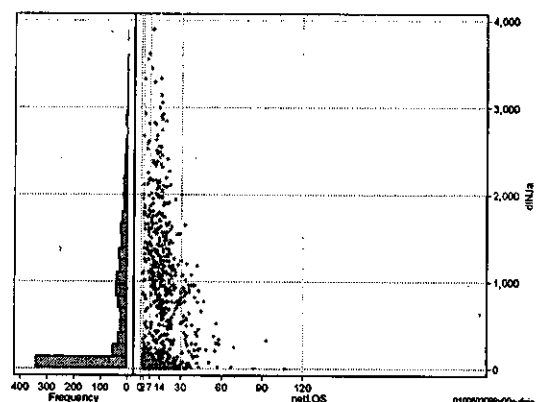
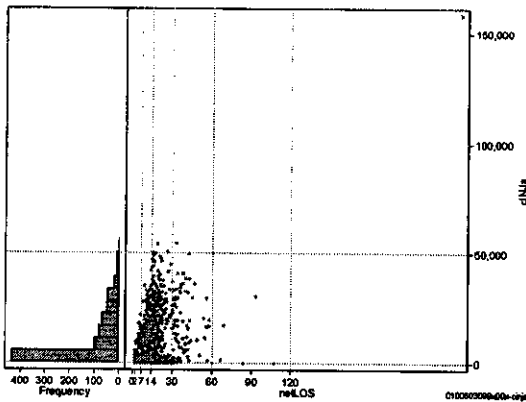
cRXa=cRxNAI+cRxTON+cRxGAI+cRxMADO



注射(皮下筋肉内+静脈内+注射その他)

	N	Median	Mean	STD	Min	1%	5%	25%	75%	95%	99%	Max
clnJa	828	4,070.0	10,167.7	13,149.5	0	0	0	251	17,072	34,654	48,132	158,355
dlnja	828	322.8	692.2	793.0	0	0	0	44	1,174	2,315	3,055	3,893
clnjHika	828	0.0	38.7	513.6	0	0	0	0	0	22	412	12,933
clnjJyo	828	0.0	1,825.1	4,708.9	0	0	0	0	172	13,296	22,419	33,238
clnjHoka	828	2,178.0	8,303.8	12,338.4	0	0	0	162	12,975	32,150	46,229	158,335
dlnjHika	828	0.0	2.1	22.8	0	0	0	0	0	3	20	479
dlnjJyo	828	0.0	121.7	302.4	0	0	0	0	14	857	1,385	1,758
dlnjHoka	828	169.6	568.4	745.2	0	0	0	26	948	2,126	2,927	3,893

clnJa=clnjHIKA+clnjJYO+clnjHOKA



各項目のページへ:

- [1. 概況](#)
- [2. 入院](#)
- [3. 手術・処置](#)
- [4. 処方・注射](#)
- [5. 検査・画像](#)
- [6. 放・リハ](#)
- [7. その他](#)
- [8. 診療密度](#)

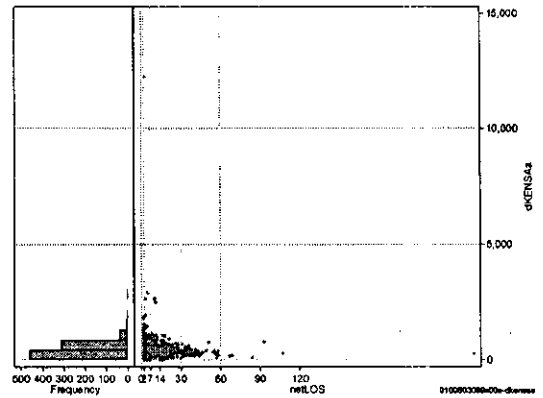
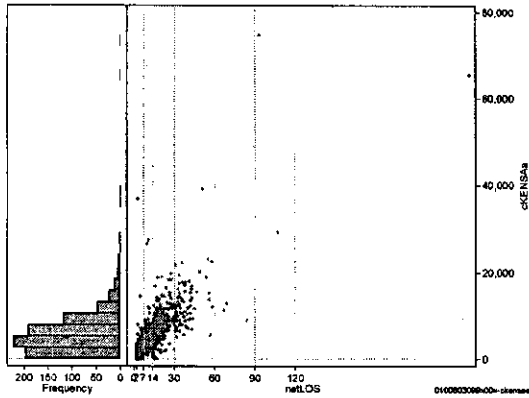
[一覧に戻る](#)

DPC6	入院目的	年齢等	手術	処置1	処置2	副傷病	重症度等	出来高	点数<I	入院期間I	点数<II	入院期間II	点数≥II	特定入院期間
010060	3	0	99	x	0	0	x	0	4,092	7	3,101	14	2,636	28

検査(検査(薬剤・材料以外)+検査(薬剤・材料))

cKENSa=cKENSa+cKENSaM

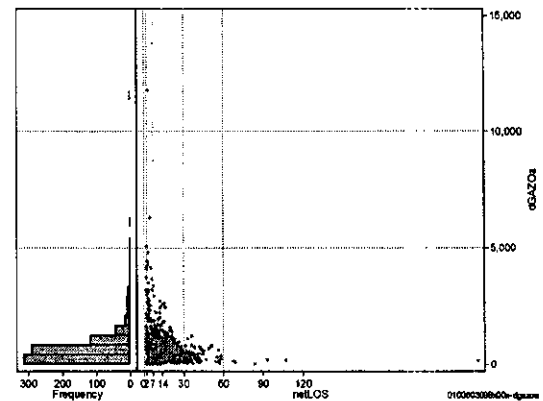
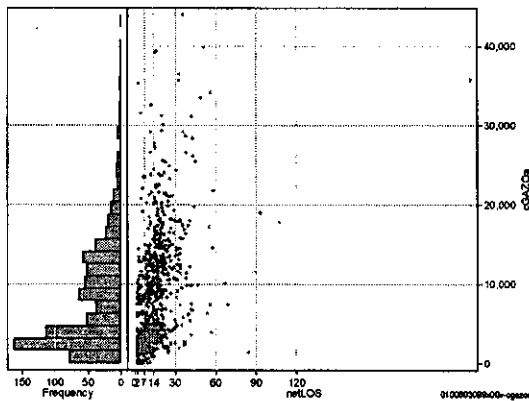
	N	Median	Mean	STD	Min	1%	5%	25%	75%	95%	99%	Max
cKENSa	828	5,227.5	6,218.0	5,529.8	0	0	880	2,748	8,105	14,368	22,514	74,697
dKENSa	828	410.8	478.5	500.9	0	0	149	298	558	928	1,565	12,241
cKensa	828	5,210.0	6,016.9	4,734.0	0	0	880	2,715	8,070	13,860	19,329	65,364
cKensam	828	0.0	201.1	2,017.3	0	0	0	0	0	139	4,962	38,712
dKensa	828	408.1	456.3	260.5	0	0	149	298	552	910	1,410	2,655
dKensam	828	0.0	22.2	379.6	0	0	0	0	0	9	215	10,533



画像診断(画像診断(薬剤・材料以外)+画像診断(薬剤・材料))

cGAZO=cGAZO+cGAZOm

	N	Median	Mean	STD	Min	1%	5%	25%	75%	95%	99%	Max
cGAZOa	828	6,509.5	8,596.0	7,327.7	0	150	1,213	2,813	12,713	22,488	34,154	43,928
dGAZOa	828	548.3	740.0	812.4	0	13	117	295	873	2,041	4,146	11,775
cGAZO	828	4,025.5	4,596.2	3,132.7	0	75	1,142	2,364	6,023	10,131	15,229	28,181
cGAZOm	828	1,922.0	3,999.9	4,734.5	0	0	36	313	6,547	13,034	19,216	30,922
dGAZO	828	330.2	412.3	347.3	0	6	92	214	494	981	1,995	3,116
dGAZOm	828	149.2	327.7	589.5	0	0	7	32	418	1,166	2,490	10,307



各項目のページへ:

- [1. 概況](#)
- [2. 入院](#)
- [3. 手術・処置](#)
- [4. 処方・注射](#)
- [5. 検査・画像](#)
- [6. 放・リハ](#)
- [7. その他](#)
- [8. 診療密度](#)

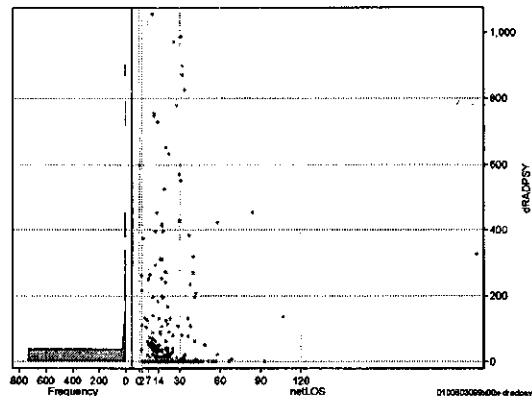
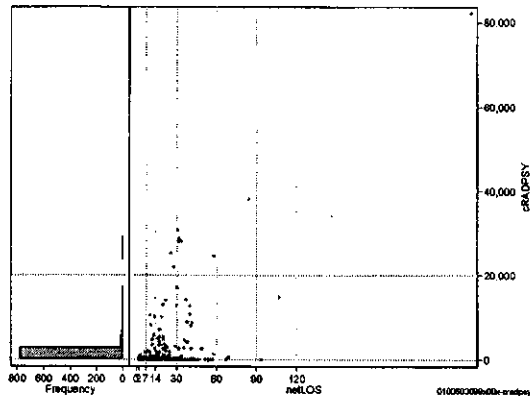
[一覧に戻る](#)

DPC6	入院目的	年齢等	手術	処置1	処置2	副傷病	重症度等	出来高	点数<I	入院期間I	点数<II	入院期間II	点数≥II	特定入院期間
010060	3	0	99	x	0	0	x	0	4,092	7	3,101	14	2,636	28

その他放治等(リハビリ除く)(その他→リハビリ)

	N	Median	Mean	STD	Min	1%	5%	25%	75%	95%	99%	Max
cRADPSY	828	0.0	803.7	4,359.1	0	0	0	0	0	3,340	21,780	82,125
dRADPSY	828	0.0	31.2	120.1	0	0	0	0	0	196	747	1,056

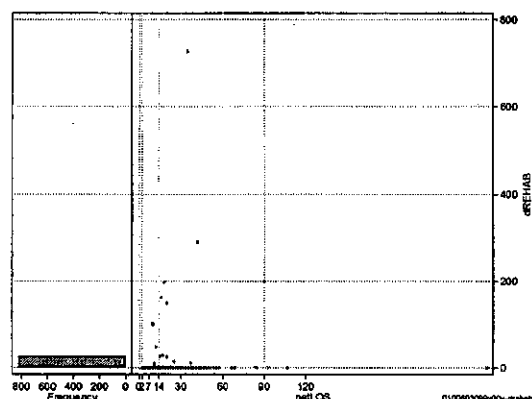
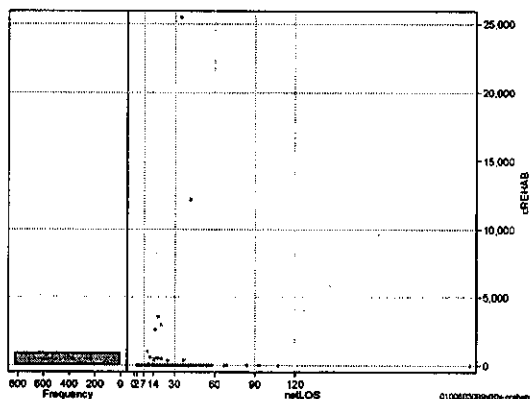
cRADPSY=cSONOTA+cREHAB



リハビリ

	N	Median	Mean	STD	Min	1%	5%	25%	75%	95%	99%	Max
cRehab	828	0.0	61.0	999.0	0	0	0	0	0	0	480	25,480
dRehab	828	0.0	2.2	29.3	0	0	0	0	0	0	25	728

cREHAB



各項目のページへ:

- [1. 概況](#)
- [2. 入院](#)
- [3. 手術・処置](#)
- [4. 処方・注射](#)
- [5. 検査・画像](#)
- [6. 放治・リハ](#)
- [7. その他](#)
- [8. 診療密度](#)

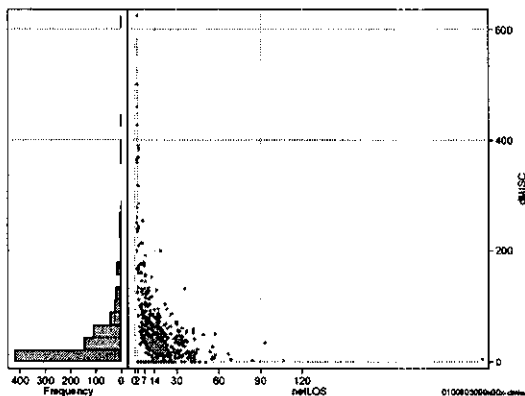
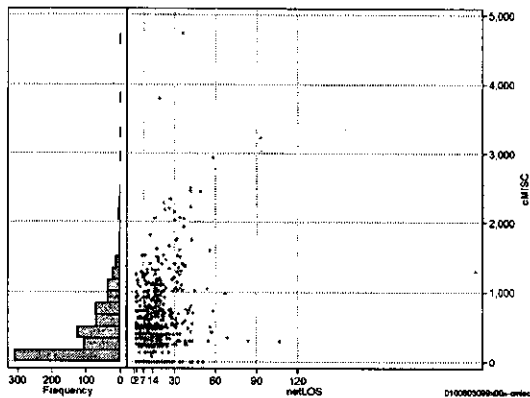
[一覧に戻る](#)

DPC6	入院目的	年齢等	手術	処置1	処置2	副傷病	重症度等	出来高	点数<I	入院期間I	点数<II	入院期間II	点数≥II	特定入院期間
010060	3	0	99	x	0	0	x	0	4,092	7	3,101	14	2,636	28

諸項目(初診料+指導管理料+在宅医療)

cMISC=cSHOSIN+cSHIDO+cZAITAKU

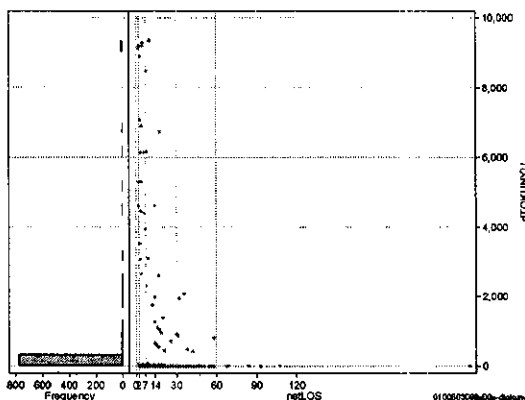
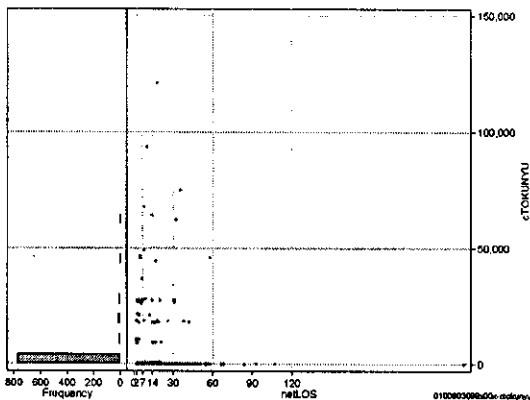
	N	Median	Mean	STD	Min	1%	5%	25%	75%	95%	99%	Max
cMISC	828	335.0	443.1	524.8	0	0	0	0	700	1,350	2,280	4,732
dMISC	828	20.9	43.5	72.3	0	0	0	0	54	168	383	625
cSHOSIN	828	0.0	155.3	227.1	0	0	0	0	335	650	730	880
cShido	828	0.0	270.5	418.9	0	0	0	0	500	1,100	1,950	3,230
cZaitak	828	0.0	17.4	196.2	0	0	0	0	0	0	333	3,791
dShosin	828	0.0	21.1	48.8	0	0	0	0	21	125	243	365
dShido	828	0.0	21.3	42.0	0	0	0	0	31	75	260	500
dZaitak	828	0.0	1.1	12.5	0	0	0	0	0	0	30	217



特定入院料

cTOKUNYU

	N	Median	Mean	STD	Min	1%	5%	25%	75%	95%	99%	Max
cTokuNyu	828	0.0	1,834.8	9,015.6	0	0	0	0	0	17,780	45,950	121,080
dTokuNyu	828	0.0	271.0	1,322.8	0	0	0	0	0	919	9,190	9,350



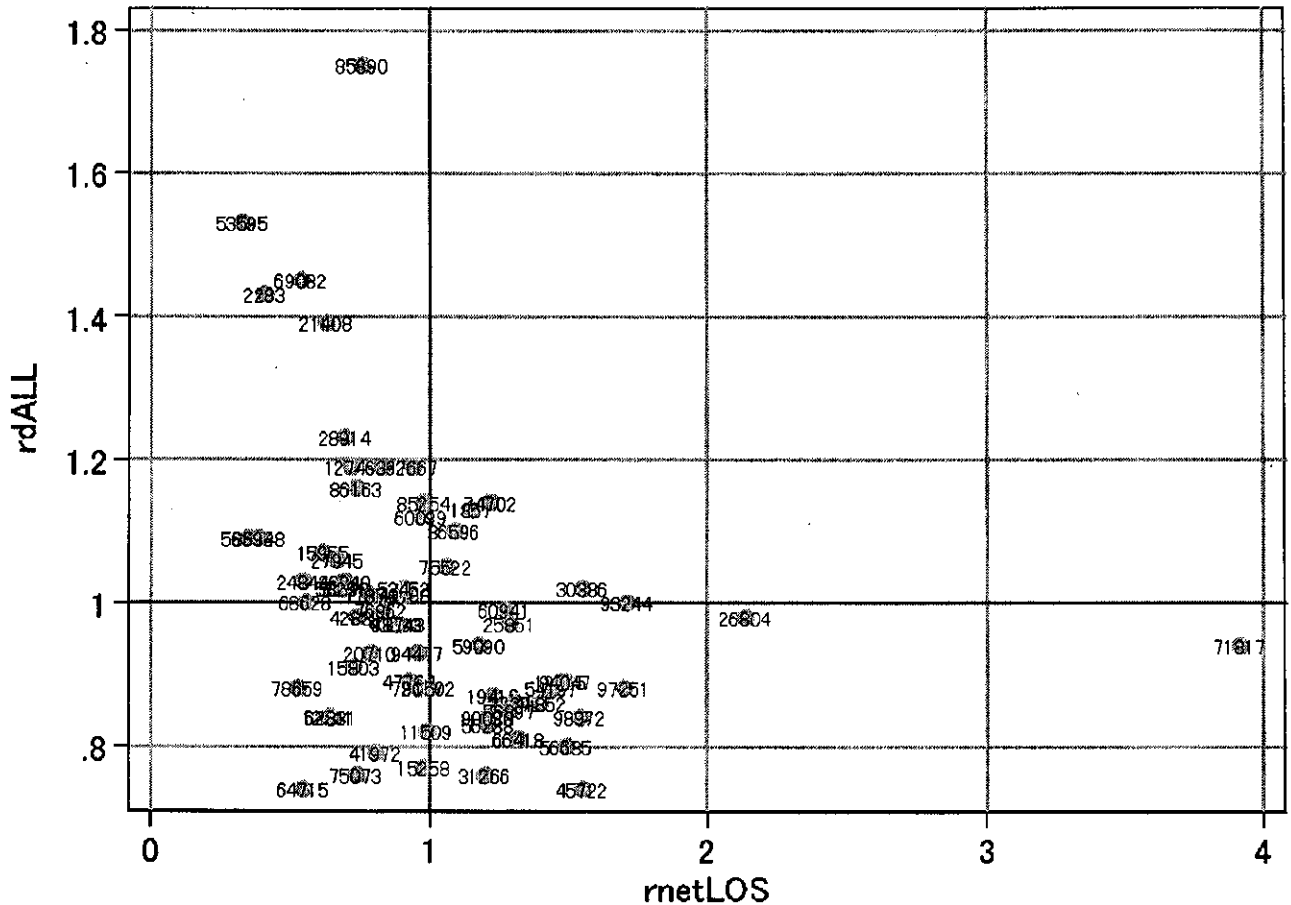
各項目のページへ:

- 1. 概況
- 2. 入院
- 3. 手術・処置
- 4. 処方・注射
- 5. 検査・画像
- 6. 放治・リハ
- 7. その他
- 8. 診療密度

[一覧に戻る](#)

DPC6	入院目的	年齢等	手術	処置1	処置2	副傷病	重症度等	出来高	点数<I	入院期間I	点数<II	入院期間II	点数≥II	特定入院期間
010060	3	0	99	x	0	0	x	0	4,092	7	3,101	14	2,636	28

施設別の診療密度			metLOS/rcALL
症例数合計	netLOSの平均	dALLの平均	
800	15.4	4.172	



0100603099x00x-density

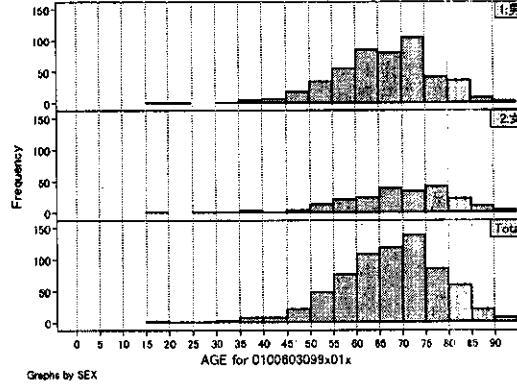
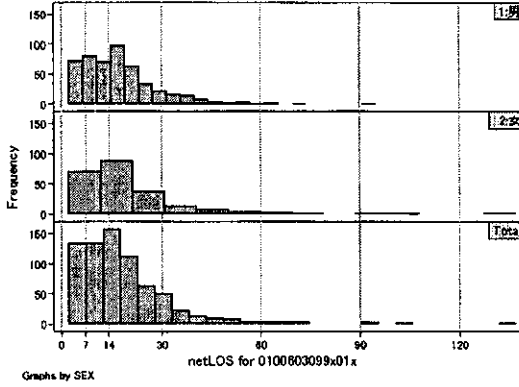
各項目のページへ:

- [1. 概況](#)
- [2. 入院](#)
- [3. 手術・処置](#)
- [4. 処方・注射](#)
- [5. 検査・画像](#)
- [6. 放・リハ](#)
- [7. その他](#)
- [一覧に戻る](#)

DPC6	入院目的	年齢等	手術	処置1	処置2	副傷病	重症度等	出来高	点数<I	入院期間I	点数<II	入院期間II	点数≥II	特定入院期間
010060	3	0	99	x	0	1	x	0	3,965	9	2,930	17	2,491	32

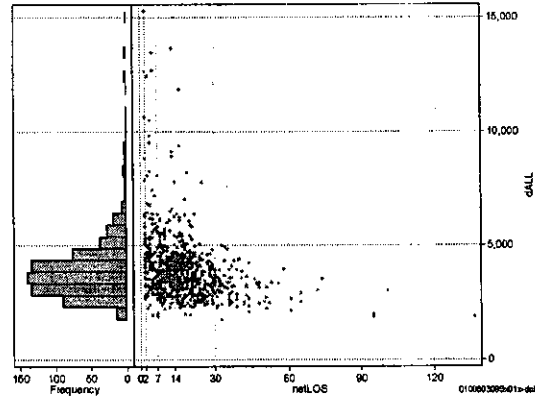
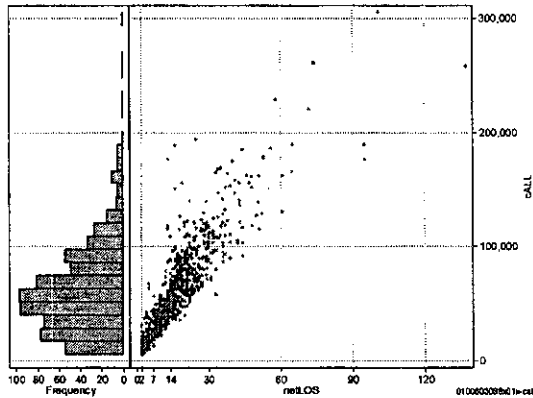
性別・年齢・機関別基礎集計

	N	Median	Mean	STD	Min	1%	5%	25%	75%	95%	99%	Max
netLOS	710	15.0	17.7	13.3	2	2	3	9	22	41	65	137



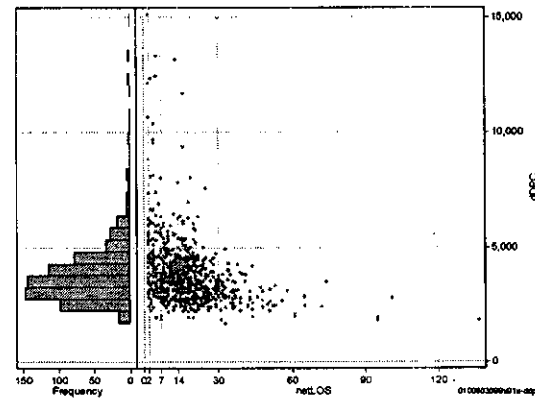
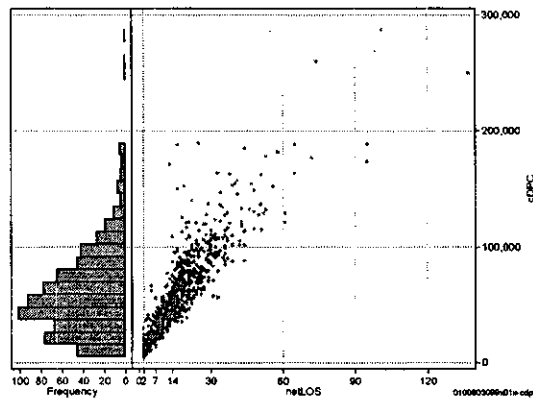
総点数の合計

	N	Median	Mean	STD	Min	1%	5%	25%	75%	95%	99%	Max
cAll	710	57,501.5	64,436.6	40,817.9	5,399	7,641	13,442	36,194	84,766	141,621	189,917	305,416
dAll	710	3,707.9	4,000.8	1,532.6	1,751	1,999	2,461	3,112	4,433	6,352	10,670	15,270



包括対象部分

	N	Median	Mean	STD	Min	1%	5%	25%	75%	95%	99%	Max
cDPC	710	56,143.0	62,158.0	38,297.2	4,879	7,160	13,227	35,433	81,691	130,158	184,608	287,256
dDPC	710	3,580.9	3,886.4	1,497.0	1,725	1,969	2,412	2,999	4,323	6,144	10,670	15,145



各項目のページへ:

- 1. 概況
- 2. 入院
- 3. 手術・処置
- 4. 処方・注射
- 5. 検査・画像
- 6. 放治・リハ
- 7. その他
- 8. 診療密度

[一覧に戻る](#)

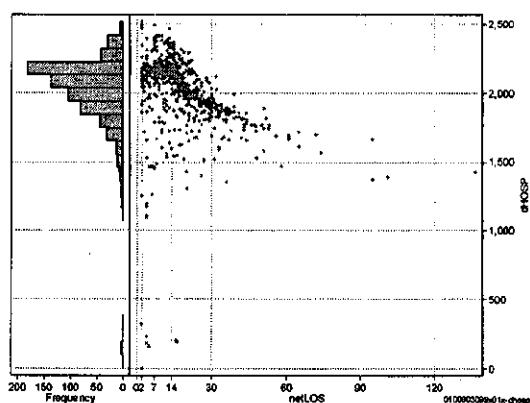
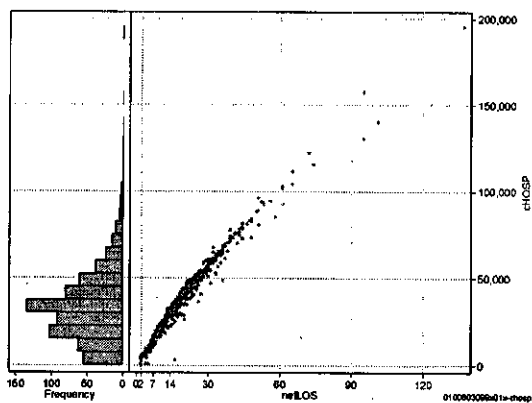


DPG6	入院目的	年齢等	手術	処置1	処置2	副傷病	重症度等	出来高	点数<I	入院期間I	点数<II	入院期間II	点数≥II	特定入院期間
010060	3	0	99	x	0	1	x	0	3,965	9	2,930	17	2,491	32

入院日数依存部分(入院管理料+加算+入院時食事療養等+調剤+調期)

cHOSP=cNYUIN+cSHOKUJI+cRxCHO+cRxCHOKI

	N	Median	Mean	STD	Min	1%	5%	25%	75%	95%	98%	Max
cHOSP	710	31,942.0	34,405.8	22,083.4	0	3,253	5,041	19,221	44,903	73,123	104,638	195,330
dHOSP	710	2,073.9	2,009.9	283.4	0	1,092	1,557	1,903	2,164	2,328	2,418	2,521
cNyuin	710	28,376.5	30,274.1	19,343.6	0	3,056	4,504	17,100	39,219	63,823	91,288	174,169
cShokuji	710	3,528.0	3,995.9	2,944.7	0	0	424	1,953	5,220	9,139	13,091	20,490
cRxCho	710	87.5	104.6	87.1	0	0	7	49	140	266	413	651
cRxChoKi	710	42.0	31.2	32.4	0	0	0	0	42	84	126	168
dNyuin	710	1,845.4	1,778.4	267.6	0	917	1,361	1,686	1,927	2,047	2,194	2,285
dShokuji	710	221.6	223.5	61.8	0	0	109	207	249	325	325	329
dRxCho	710	6.4	5.6	1.9	0	0	1	5	7	7	7	7
dRxChoKi	710	1.7	2.4	3.6	0	0	0	0	3	8	21	21



各項目のページへ:

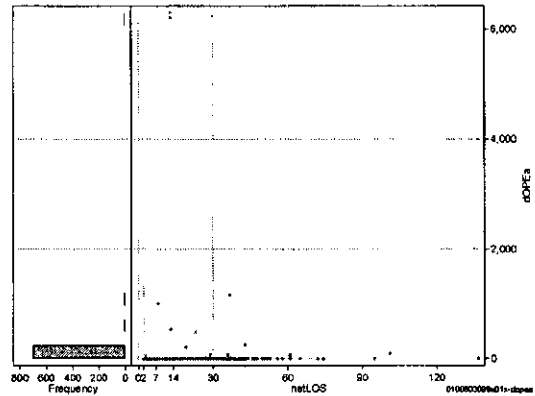
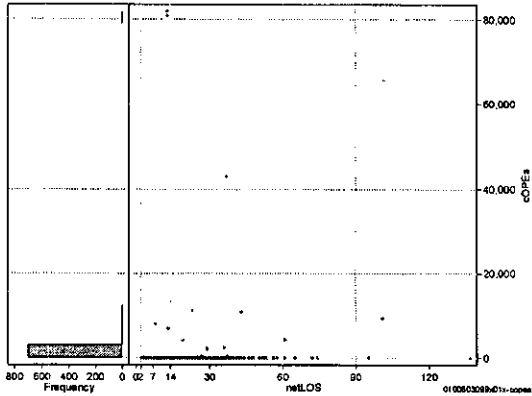
- [1. 概況](#)
- [2. 入院](#)
- [3. 手術・処置](#)
- [4. 処方・注射](#)
- [5. 検査・画像](#)
- [6. 放治・リハ](#)
- [7. その他](#)
- [一覧に戻る](#)

DPC6	入院目的	年齢等	手術	処置1	処置2	副傷病	重症度等	出来高	点数<I	入院期間I	点数<II	入院期間II	点数≥II	特定入院期間
010060	3	0	99	x	0	1	x	0	3,965	9	2,930	17	2,491	32

手術(手術(薬剤・材料以外)+手術(薬剤・材料))

	N	Median	Mean	STD	Min	1%	5%	25%	75%	95%	99%	Max
cOPEa	710	0.0	376.2	4,672.2	0	0	0	0	0	0	6,927	81,943
dOPEa	710	0.0	23.4	338.0	0	0	0	0	0	0	217	6,303
cOpe	710	0.0	148.0	1,491.0	0	0	0	0	0	0	4,000	24,010
cOpeM	710	0.0	228.2	3,378.6	0	0	0	0	0	0	1,150	64,978
dOpe	710	0.0	8.0	91.5	0	0	0	0	0	0	143	1,847
dOpeM	710	0.0	15.4	253.0	0	0	0	0	0	0	40	4,998

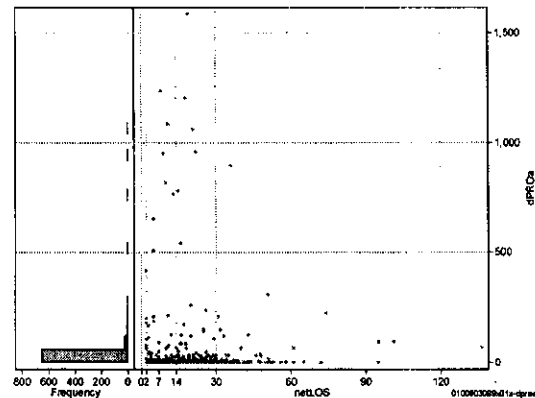
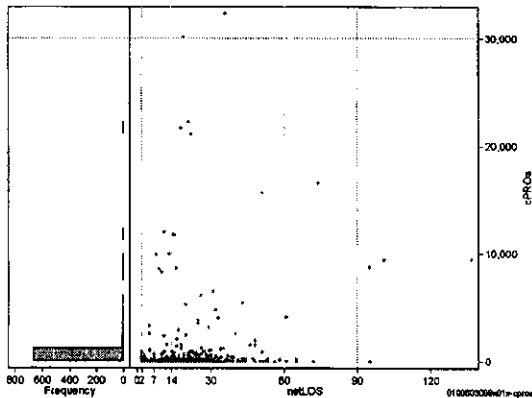
cOPEa=cOPE+cOPEm



処置(処置(薬剤・材料以外)+処置(薬剤・材料))

	N	Median	Mean	STD	Min	1%	5%	25%	75%	95%	99%	Max
cPROa	710	0.0	556.6	2,645.0	0	0	0	0	135	1,907	11,945	32,341
dPROa	710	0.0	30.9	139.3	0	0	0	0	7	121	898	1,586
cPro	710	0.0	355.9	1,901.1	0	0	0	0	50	1,169	8,550	29,553
cProm	710	0.0	200.7	968.3	0	0	0	0	8	753	5,918	10,432
dPro	710	0.0	19.0	95.3	0	0	0	0	3	73	609	1,555
dProm	710	0.0	11.9	62.0	0	0	0	0	0	45	273	946

cPROa=cPRO+cPRoM



各項目のページへ:

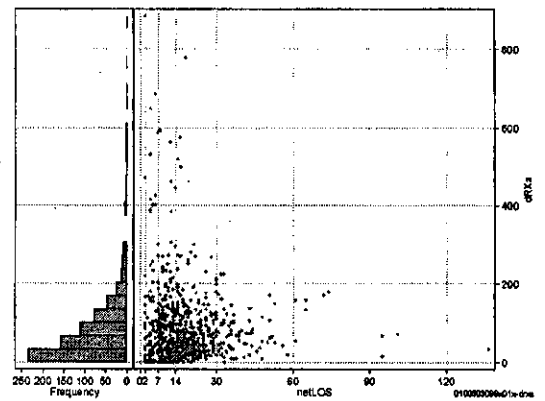
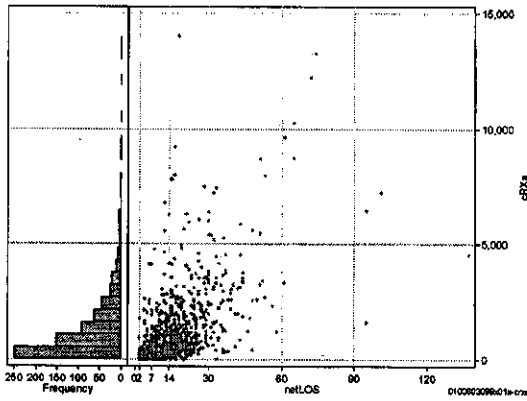
- 1. 概況
- 2. 入院
- 3. 手術・処置
- 4. 処方・注射
- 5. 検査・画像
- 6. 放治・リハ
- 7. その他
- 8. 診療密度

[一覧に戻る](#)

DPC6	入院目的	年齢等	手術	処置1	処置2	副傷病	重症度等	出来高	点数<I	入院期間I	点数<II	入院期間II	点数<III	特定入院期間
010080	3	0	99	x	0	1	x	0	3,965	9	2,930	17	2,491	32

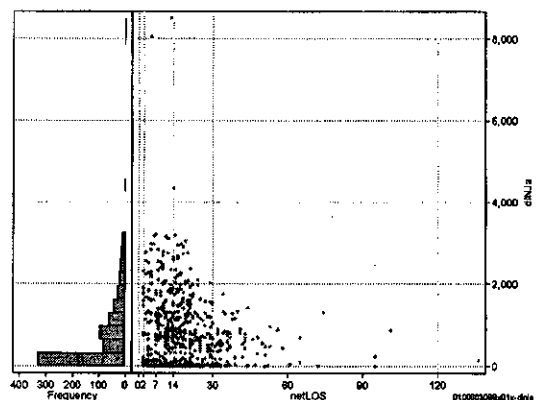
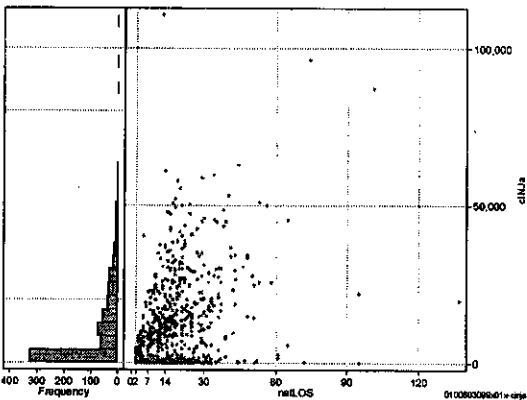
処方(内服+頓服+外用+麻薬)

	N	Median	Mean	STD	Min	1%	5%	25%	75%	95%	99%	Max	cRXa=cRxNAI+cRxTON+cRxGAI+cRxMADO	
													netLOS	Frequency
cRXa	710	887.0	1,437.7	1,754.6	0	0	4	323	1,936	4,619	8,887	14,013		
dRXa	710	58.4	86.8	101.9	0	0	1	27	116	252	564	886		
cRxNai	710	770.0	1,333.1	1,675.0	0	0	0	273	1,809	4,492	7,972	13,720		
cRxTon	710	0.0	16.7	58.6	0	0	0	0	10	78	222	909		
cRxGai	710	0.0	86.1	234.3	0	0	0	0	70	475	1,033	3,466		
cRxMado	710	0.0	1.8	5.4	0	0	0	0	0	13	26	67		
dRxNai	710	52.5	80.1	97.2	0	0	0	21	108	234	527	886		
dRxTon	710	0.0	0.9	2.5	0	0	0	0	1	5	15	23		
dRxGai	710	0.0	5.7	17.2	0	0	0	0	4	28	93	248		
dRxMado	710	0.0	0.1	0.3	0	0	0	0	0	1	1	1		



注射(皮下筋肉内+静脈内+注射その他)

	N	Median	Mean	STD	Min	1%	5%	25%	75%	95%	99%	Max	ciNJa=ciNjHIKA+ciNjJYO+ciNjHOKA	
													netLOS	Frequency
ciNJa	710	5,744.5	11,233.0	14,412.4	0	0	0	304	17,610	40,273	57,872	110,581		
diNja	710	453.8	701.2	877.4	0	0	0	30	1,123	2,350	3,113	8,506		
ciNjHika	710	0.0	71.2	506.1	0	0	0	0	0	253	1,079	8,701		
ciNjJyo	710	0.0	1,912.2	5,241.6	0	0	0	0	312	12,939	22,069	53,994		
ciNjHoka	710	2,151.5	9,249.6	13,618.6	0	0	0	129	14,481	37,080	52,918	110,432		
diNjHika	710	0.0	2.6	13.6	0	0	0	0	0	13	63	227		
diNjJyo	710	0.0	125.4	321.3	0	0	0	0	17	867	1,446	2,602		
diNjHoka	710	163.4	573.2	844.1	0	0	0	9	835	2,267	2,980	8,495		



各項目のページへ:

- [1. 概況](#)
- [2. 入院](#)
- [3. 手術・処置](#)
- [4. 処方・注射](#)
- [5. 検査・画像](#)
- [6. 放治・リハ](#)
- [7. その他](#)
- [8. 診療密度](#)

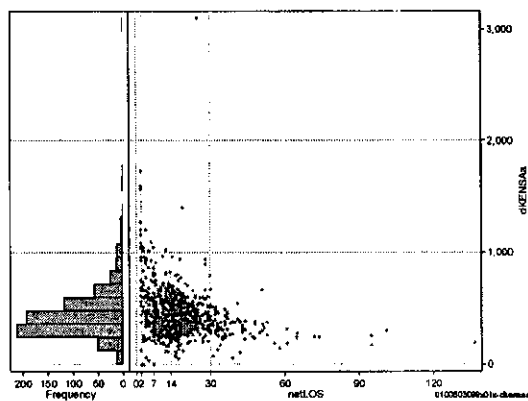
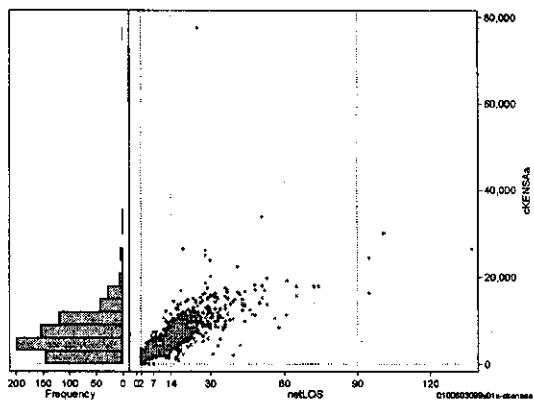
[一覧に戻る](#)

DPC6	入院目的	年齢等	手術	処置1	処置2	副傷病	重症度等	出来高	点数<I	入院期間I	点数<II	入院期間II	点数≥II	特定入院期間
010060	3	0	99	x	0	1	x	0	3,965	9	2,930	17	2,491	32

検査(検査(薬剤・材料以外)+検査(薬剤・材料))

cKENSAA=cKENSAA+cKENSAm

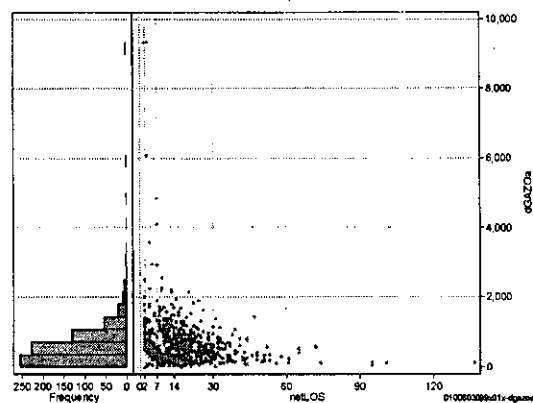
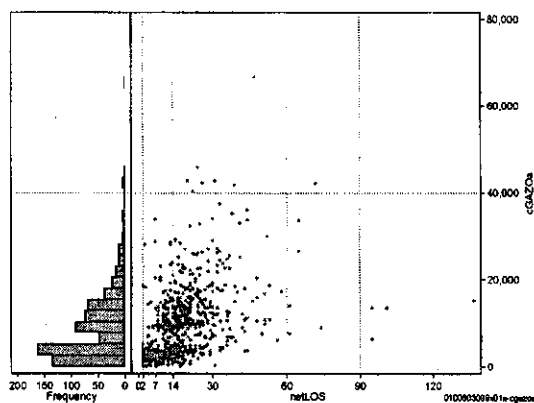
	N	Median	Mean	STD	Min	1%	5%	25%	75%	95%	99%	Max
cKENSAA	710	6,059.0	7,114.1	5,379.0	0	705	1,486	3,440	9,635	15,651	24,397	77,569
dKENSAA	710	397.9	447.4	232.2	0	76	200	312	535	849	1,198	3,103
cKensam	710	6,052.0	6,968.5	4,599.8	0	705	1,486	3,440	9,495	15,485	22,369	33,507
dKensam	710	0.0	145.6	2,051.3	0	0	0	0	2	186	1,229	53,419
dKensa	710	396.5	441.1	207.1	0	76	200	311	531	819	1,155	1,723
dKensam	710	0.0	6.3	82.2	0	0	0	0	0	13	66	2,137



画像診断(画像診断(薬剤・材料以外)+画像診断(薬剤・材料))

cGAZOa=cGAZO+cGAZOm

	N	Median	Mean	STD	Min	1%	5%	25%	75%	95%	99%	Max
cGAZOa	710	8,276.0	9,535.9	8,314.3	0	309	1,288	3,002	13,587	25,753	40,434	66,761
dGAZOa	710	512.1	648.0	713.2	0	39	108	276	806	1,543	2,922	9,335
cGAZO	710	4,577.0	5,138.2	3,527.8	0	285	1,142	2,666	6,430	11,939	15,912	38,466
cGAZOm	710	2,728.5	4,397.7	5,417.9	0	0	72	320	7,168	14,099	23,544	48,135
dGAZO	710	298.0	369.2	295.8	0	32	95	206	445	857	1,308	4,276
dGAZOm	710	135.1	278.8	485.2	0	0	8	31	371	862	1,718	7,373



各項目のページへ:

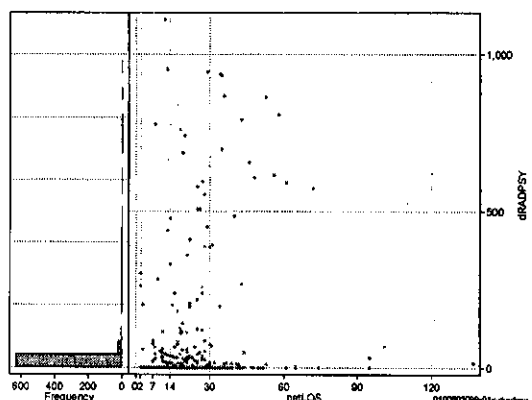
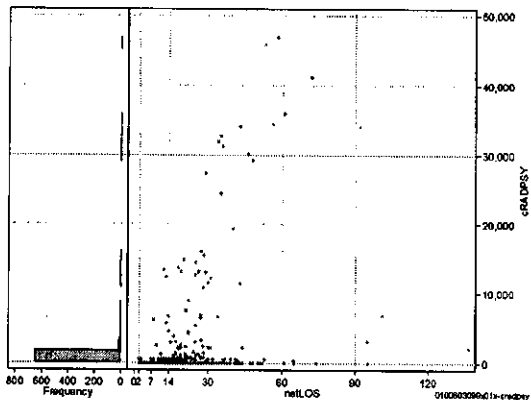
- 1. 概況
- 2. 入院
- 3. 手術・処置
- 4. 処方・注射
- 5. 検査・画像
- 6. 放治・リハ
- 7. その他
- 8. 診療密度

[一覧に戻る](#)

DPC6	入院目的	年齢等	手術	処置1	処置2	副傷病	重症度等	出来高	点数<I	入院期間I	点数<II	入院期間II	点数≥II	特定入院期間
010060	3	0	99	x	0	1	x	0	3,965	9	2,930	17	2,491	32

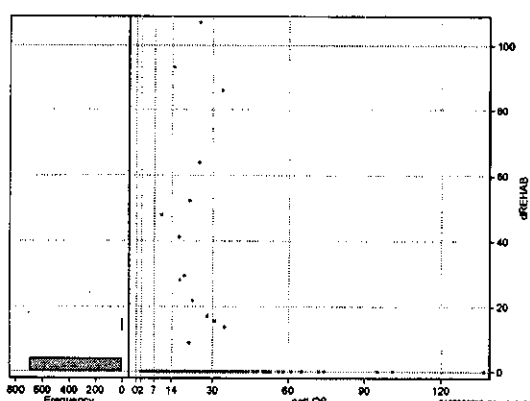
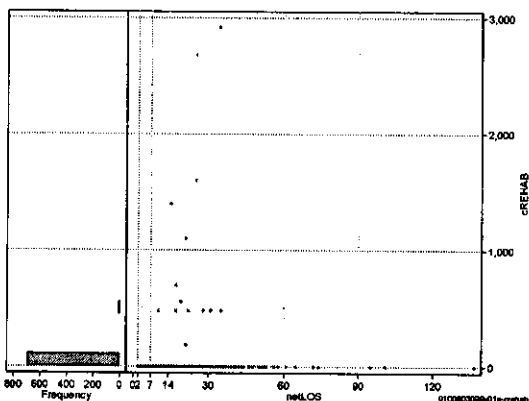
その他放治等(リハビリ除く)(その他-リハビリ)

	N	Median	Mean	STD	Min	1%	5%	25%	75%	95%	99%	Max
cRADPSY	710	0.0	1,180.5	5,113.2	0	0	0	0	0	6,430	31,950	46,930
dRADPSY	710	0.0	41.1	146.2	0	0	0	0	0	280	809	1,110



リハビリ

	N	Median	Mean	STD	Min	1%	5%	25%	75%	95%	99%	Max
cRehab	710	0.0	19.7	181.5	0	0	0	0	0	0	480	2,920
dRehab	710	0.0	0.9	7.6	0	0	0	0	0	0	29	107



各項目のページへ:

- [1. 概況](#)
- [2. 入院](#)
- [3. 手術・処置](#)
- [4. 処方・注射](#)
- [5. 検査・画像](#)
- [6. 放治・リハ](#)
- [7. その他](#)
- [8. 診療密度](#)

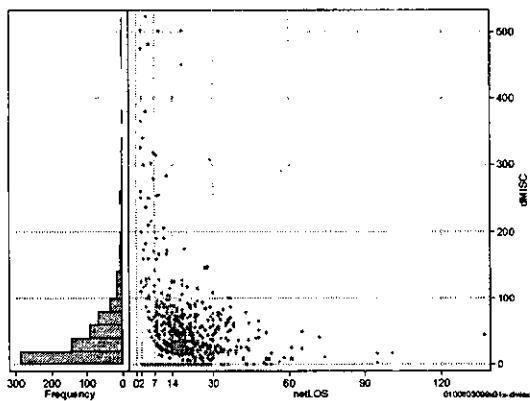
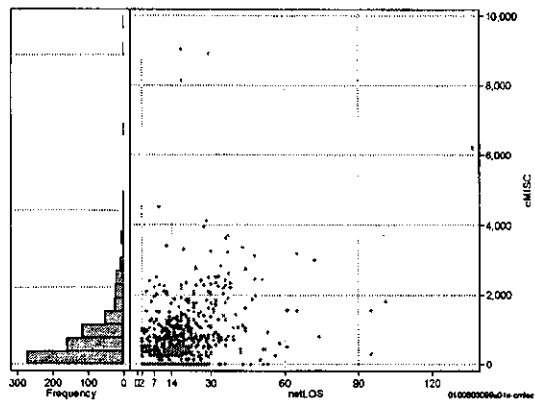
一覧に戻る

DPC6	入院目的	年齢等	手術	処置1	処置2	副傷病	重症度等	出来高	点数<I	入院期間I	点数<II	入院期間II	点数≥II	特定入院期間
010060	3	0	99	x	0	1	x	0	3,965	9	2,930	17	2,491	32

諸項目(初診料+指導管理料+在宅医療)

cMISC=cSHOSIN+cSHIDO+cZAITAKU

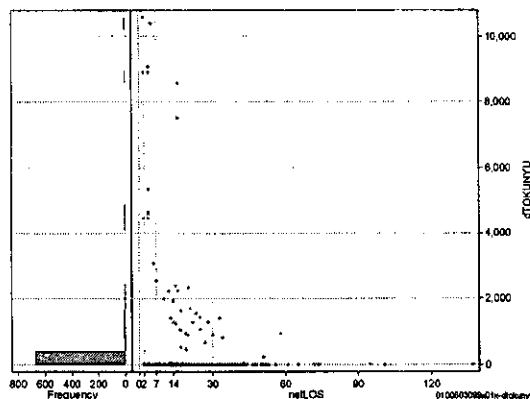
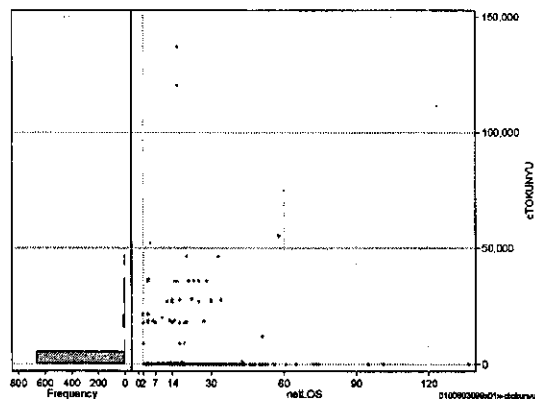
	N	Median	Mean	STD	Min	1%	5%	25%	75%	95%	99%	Max
cMISC	710	430.0	701.1	938.0	0	0	0	0	950	2,310	3,704	9,030
dMISC	710	27.8	49.0	74.2	0	0	0	0	62	173	451	523
cSHOSIN	710	0.0	119.9	200.5	0	0	0	0	250	500	730	730
cShido	710	220.0	407.2	560.8	0	0	0	0	700	1,450	2,350	6,200
cZaitak	710	0.0	174.1	740.2	0	0	0	0	0	1,710	2,558	8,730
dShosin	710	0.0	12.4	36.9	0	0	0	0	11	50	183	365
dShido	710	11.4	25.1	36.7	0	0	0	0	39	83	173	260
dZaitak	710	0.0	11.5	52.1	0	0	0	0	0	65	300	485



特定入院料

cTOKUNYU

	N	Median	Mean	STD	Min	1%	5%	25%	75%	95%	99%	Max
cTokuNyu	710	0.0	1,870.8	9,475.4	0	0	0	0	0	17,810	35,620	137,060
dTokuNyu	710	0.0	185.9	1,032.1	0	0	0	0	0	919	5,348	10,608



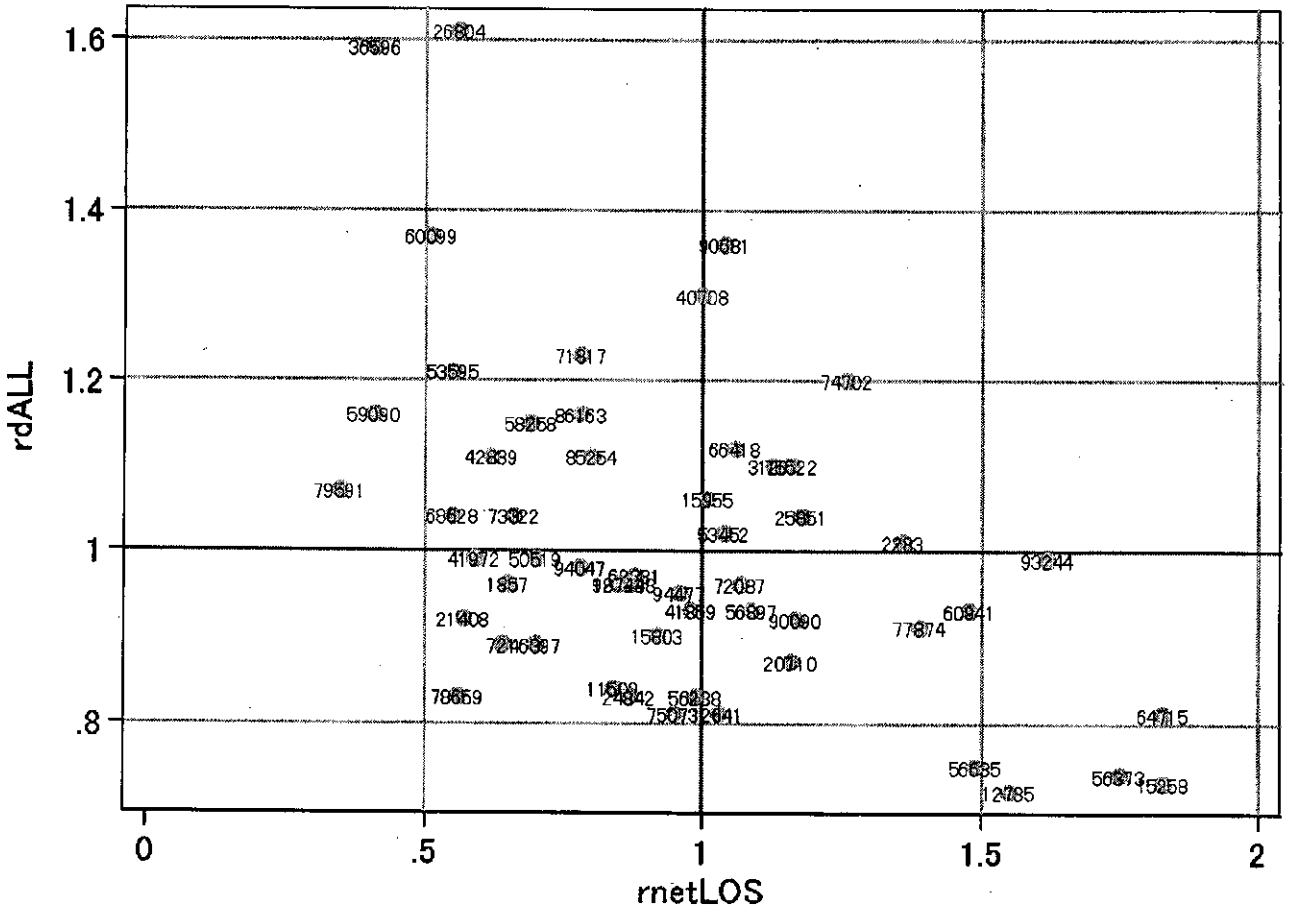
各項目のページへ:

- 1. 概況
- 2. 入院
- 3. 手術・処置
- 4. 処方・注射
- 5. 検査・画像
- 6. 放治・リハ
- 7. その他
- 8. 診療密度

[一覧に戻る](#)

DPC6	入院目的	年齢等	手術	処置1	処置2	副傷病	重症度等	出来高	点数<I	入院期間I	点数<II	入院期間II	点数≥II	特定入院期間
010060	3	0	99	x	0	1	x	0	3,965	9	2,930	17	2,491	32

施設別の診療密度			rnetLOS/rcALL
症例数合計	netLOSの平均	dALLの平均	
663	17.6	3,990	



0100603099x01x-density

各項目のページへ:

- 1. 概況
- 2. 入院
- 3. 手術・処置
- 4. 処方・注射
- 5. 検査・画像
- 6. 放治・リハ
- 7. その他
- 8. 診療密度 二頁に戻る

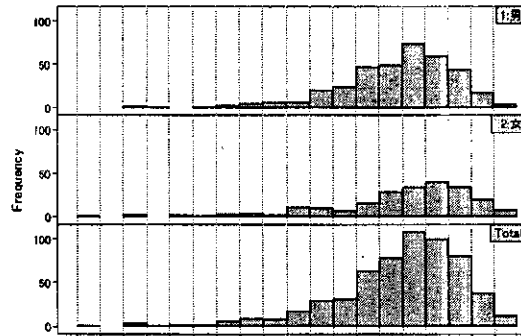
DPC6	入院目的	年齢等	手術	処置1	処置2	副傷病	重症度等	出来高	点数<I	入院期間I	点数<II	入院期間II	点数≥II	特定入院期間
010060	3	0	99	x	1	0	x	0	3,697	16	2,732	31	2,322	84

性別・年齢・機関別基礎集計

	N	Median	Mean	STD	Min	1%	5%	25%	75%	95%	99%	Max
netLOS	590	27.0	34.9	29.9	2	3	9	17	42	86	130	440



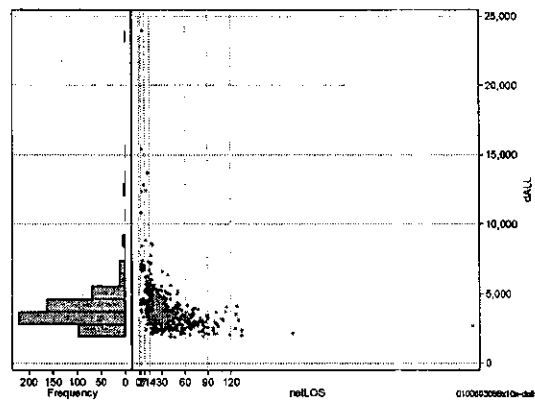
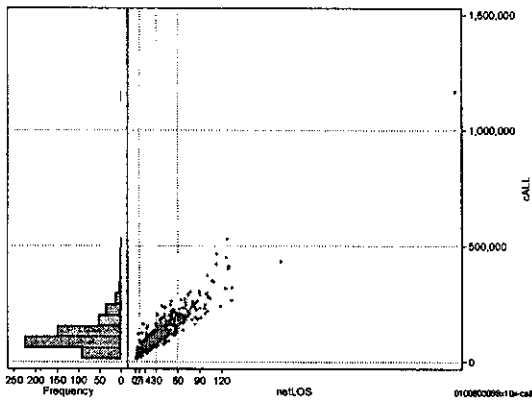
Graphs by SEX



Graphs by SEX

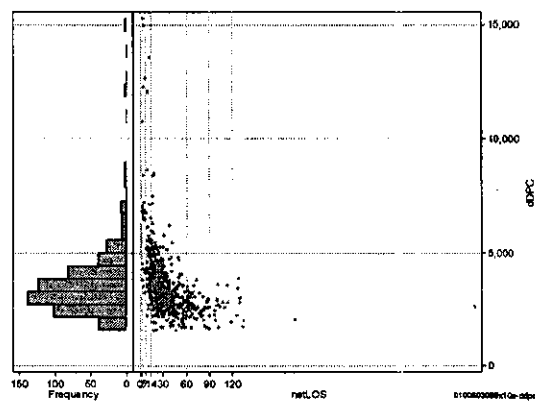
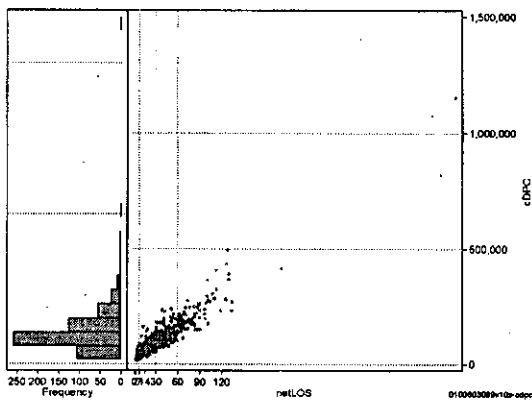
総点数の合計

	N	Median	Mean	STD	Min	1%	5%	25%	75%	95%	99%	Max
cAll	590	101,593.5	119,520.7	83,107.9	11,709	20,146	39,022	70,879	141,514	251,958	423,152	1,167,163
dAll	590	3,624.0	3,905.1	1,653.0	1,886	2,037	2,340	3,070	4,331	6,089	12,338	23,970



包括対象部分

	N	Median	Mean	STD	Min	1%	5%	25%	75%	95%	99%	Max
cDPC	590	91,860.5	108,887.6	76,700.7	11,459	19,466	36,892	66,381	129,064	233,355	391,094	1,152,813
dDPC	590	3,340.2	3,608.4	1,533.2	1,567	1,717	2,014	2,735	4,045	5,792	12,052	15,266



各項目のページへ:

- 1. 概況
- 2. 入院
- 3. 手術・処置
- 4. 処方・注射
- 5. 検査・画像
- 6. 放治・リハ
- 7. その他
- 8. 診療密度

[一覧に戻る](#)

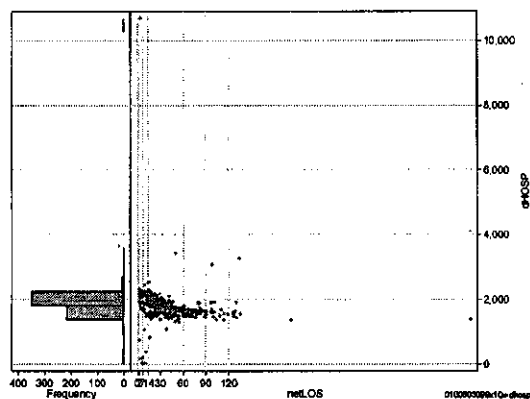
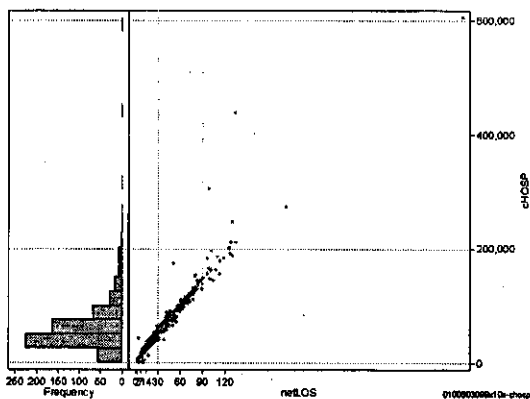


DPC6	入院目的	年齢等	手術	処置1	処置2	副傷病	重症度等	出来高	点数<I	入院期間I	点数<II	入院期間II	点数≥II	特定入院期間
010080	3	0	99	x	1	0	x	0	3,697	16	2,732	31	2,322	64

入院日数依存部分(入院管理料+加算+入院時食事療養等+調剤+調期)

cHOSP=cNYUIN+cSHOKUJI+cRxCHO+cRxCHOKI

	N	Median	Mean	STD	Min	1%	5%	25%	75%	95%	99%	Max
cHOSP	590	52,267.0	61,923.0	47,583.5	124	3,867	16,856	35,060	73,822	142,995	210,368	605,838
dHOSP	590	1,885.7	1,868.1	467.4	25	751	1,469	1,704	2,030	2,177	2,437	10,705
cNyuin	590	48,253.0	54,263.9	39,332.8	0	3,818	15,062	31,224	65,516	122,900	178,986	554,206
cShokuji	590	5,295.0	7,393.4	13,740.1	0	0	212	3,338	8,568	16,973	30,332	255,640
cRxCho	590	168.0	209.5	200.3	0	0	21	98	266	525	868	3,080
cRxChoKi	590	42.0	56.2	52.6	0	0	0	42	84	126	210	672
dNyuin	590	1,665.4	1,658.1	453.4	0	662	1,283	1,500	1,803	1,945	2,082	10,705
dShokuji	590	212.0	202.2	132.0	0	0	17	185	222	252	325	1,908
dRxCho	590	6.5	5.8	1.6	0	0	2	5	7	7	7	7
dRxChoKi	590	1.8	2.0	2.0	0	0	0	1	3	5	11	21



各項目のページへ:

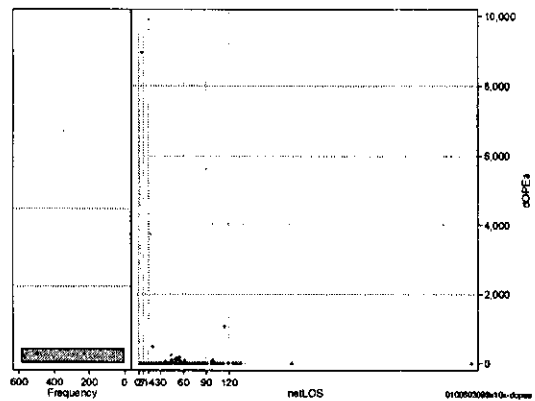
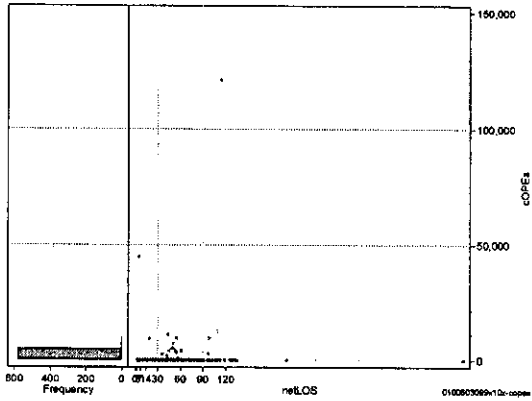
- [1. 概況](#)
- [2. 入院](#)
- [3. 手術・処置](#)
- [4. 処方・注射](#)
- [5. 検査・画像](#)
- [6. 放治・リハ](#)
- [7. その他](#)
- [8. 診療密度](#)

[一覧に戻る](#)

DPC6	入院目的	年齢等	手術	処置1	処置2	副傷病	重症度等	出来高	点数<I	入院期間I	点数<II	入院期間II	点数≥II	特定入院期間
010060	3	0	99	x	1	0	x	0	3,697	16	2,732	31	2,322	64

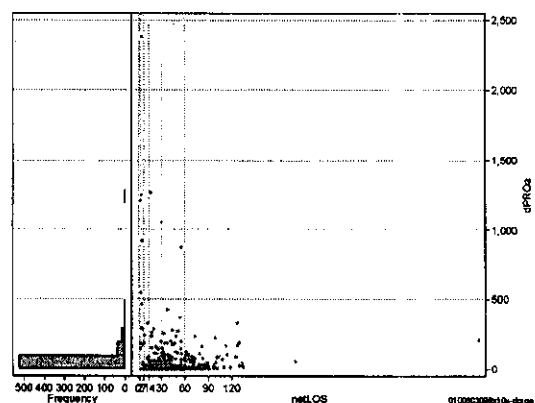
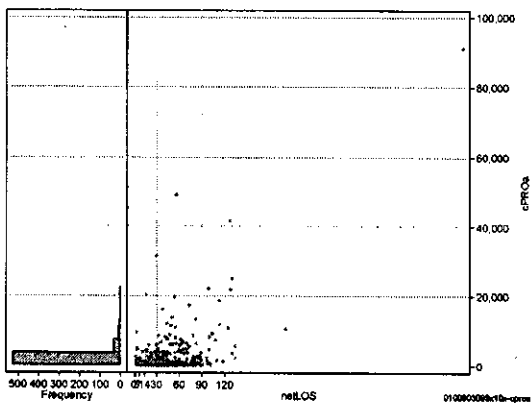
手術(手術(薬剤・材料以外)+手術(薬剤・材料))

	N	Median	Mean	STD	Min	1%	5%	25%	75%	95%	99%	Max
cOPEa	590	0.0	409.3	5,382.4	0	0	0	0	0	0	9,109	120,870
dOPEa	590	0.0	19.9	372.0	0	0	0	0	0	0	143	8,956
cOpe	590	0.0	271.4	3,834.3	0	0	0	0	0	0	6,610	89,892
cOpem	590	0.0	137.9	1,788.4	0	0	0	0	0	0	2,514	30,978
dOpe	590	0.0	8.5	132.5	0	0	0	0	0	0	128	3,100
dOpem	590	0.0	11.4	241.8	0	0	0	0	0	0	43	5,856



処置(処置(薬剤・材料以外)+処置(薬剤・材料))

	N	Median	Mean	STD	Min	1%	5%	25%	75%	95%	99%	Max
cPROa	590	135.0	1,649.6	5,596.5	0	0	0	0	960	7,663	22,092	91,111
dPROa	590	4.7	46.1	159.0	0	0	0	0	26	195	921	2,381
cPro	590	50.0	1,053.1	3,848.6	0	0	0	0	595	5,015	18,717	64,695
cProm	590	40.5	596.5	1,920.4	0	0	0	0	337	2,828	9,405	26,416
dPro	590	1.6	30.1	114.1	0	0	0	0	18	121	681	1,553
dProm	590	1.2	16.0	52.9	0	0	0	0	9	84	188	829



各項目のページへ:

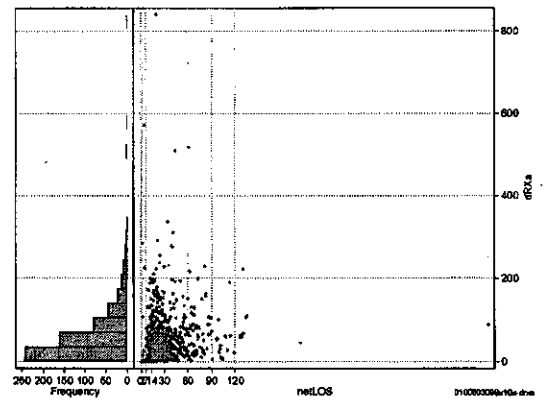
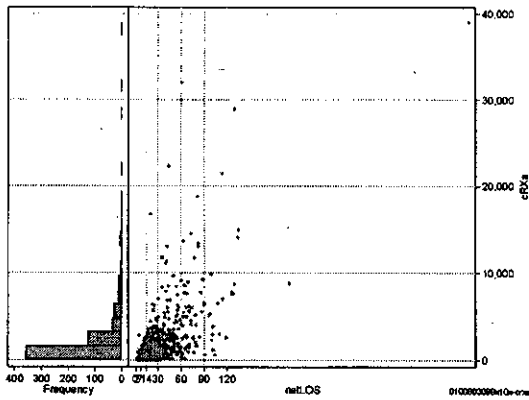
- [1. 概況](#)
- [2. 入院](#)
- [3. 手術・処置](#)
- [4. 処方・注射](#)
- [5. 検査・画像](#)
- [6. 放治・リハ](#)
- [7. その他](#)
- [8. 診療密度](#)

[一覧に戻る](#)

DPC6	入院目的	年齢等	手術	処置1	処置2	副傷病	重症度等	出来高	点数<I	入院期間I	点数<II	入院期間II	点数≥II	特定入院期間
010060	3	0	99	x	1	0	x	0	3,697	16	2,732	31	2,322	64

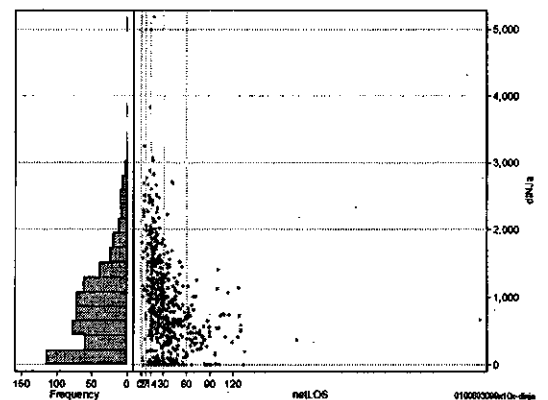
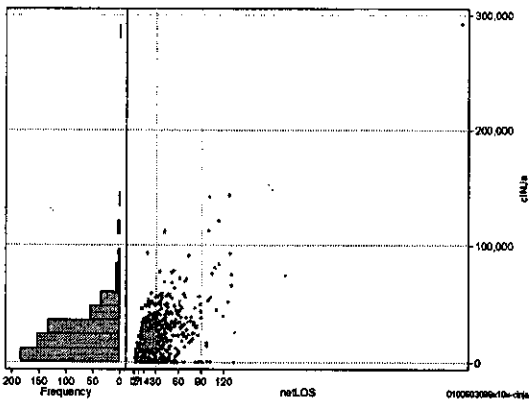
処方(内服+頓服+外用+麻薬)

	N	Median	Mean	STD	Min	1%	5%	25%	75%	95%	99%	Max	cRXa=cRxNAI+cRxTON+cRxGAI+cRxMADO											
cRXa	590	1,315.5	2,320.1	3,628.3	0	0	39	492	2,593	8,313	18,780	39,004												
dRXa	590	43.1	64.1	72.6	0	0	3	21	82	190	311	840												
cRxNai	590	1,108.5	2,090.7	3,387.6	0	0	22	404	2,366	7,498	16,966	31,753												
cRxTon	590	0.0	22.2	72.3	0	0	0	0	12	112	328	905												
cRxGai	590	29.0	202.1	520.5	0	0	0	0	207	869	1,893	9,206												
cRxMado	590	0.0	5.0	12.6	0	0	0	0	2	30	63	114												
dRxNai	590	38.1	57.5	70.5	0	0	1	17	73	173	294	839												
dRxTon	590	0.0	0.7	2.1	0	0	0	0	0	4	10	26												
dRxGai	590	1.0	5.7	12.4	0	0	0	0	7	25	48	167												
dRxMado	590	0.0	0.1	0.3	0	0	0	0	0	1	1	1												



注射(皮下筋肉内+静脈内+注射その他)

	N	Median	Mean	STD	Min	1%	5%	25%	75%	95%	99%	Max	ciNJa=ciInjHIKA+ciInjJYO+ciInjHOKA											
ciNJa	590	21,268.5	24,295.9	23,340.1	0	0	0	9,906	32,427	58,068	112,356	292,130												
dInja	590	770.5	866.7	699.2	0	0	0	364	1,229	2,241	2,871	5,189												
ciInjHika	590	0.0	83.4	559.5	0	0	0	0	0	135	3,354	6,880												
ciInjJyo	590	0.0	3,060.6	6,300.4	0	0	0	0	2,362	17,376	27,422	38,159												
ciInjHoka	590	16,357.0	21,151.9	23,502.4	0	0	0	4,191	29,121	57,561	111,846	281,544												
dInjHika	590	0.0	2.4	19.8	0	0	0	0	0	4	65	348												
dInjJyo	590	0.0	145.2	320.1	0	0	0	0	101	867	1,580	2,411												
dInjHoka	590	567.7	719.1	675.2	0	0	0	185	1,071	2,042	2,819	4,938												



各項目のページへ:

- [1. 概況](#)
- [2. 入院](#)
- [3. 手術・処置](#)
- [4. 処方・注射](#)
- [5. 検査・画像](#)
- [6. 放治・リハ](#)
- [7. その他](#)
- [8. 診療密度](#)

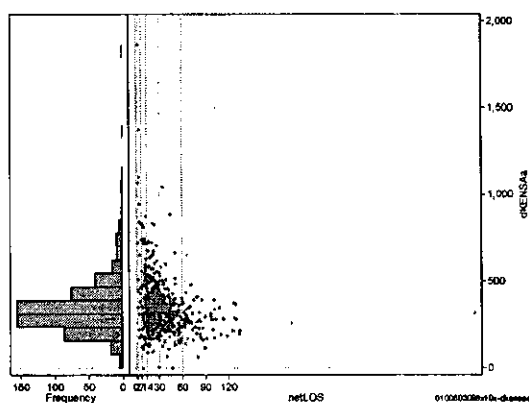
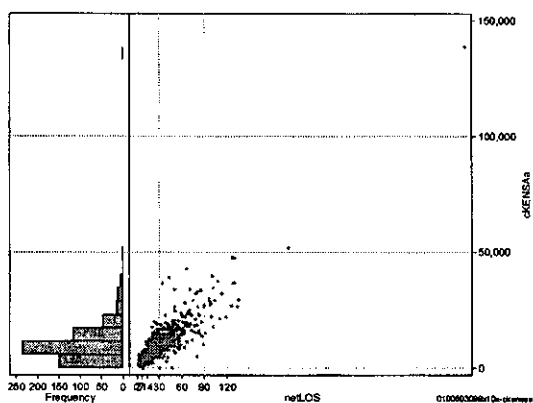
[一覧に戻る](#)

DPC6	入院目的	年齢等	手術	処置1	処置2	副傷病	重症度等	出来高	点数<I	入院期間I	点数<II	入院期間II	点数≥II	特定入院期間
010060	3	0	99	x	1	0	x	0	3,697	16	2,732	31	2,322	64

検査(検査(薬剤・材料以外)+検査(薬剤・材料))

cKENSa=cKENSa+cKENSAm

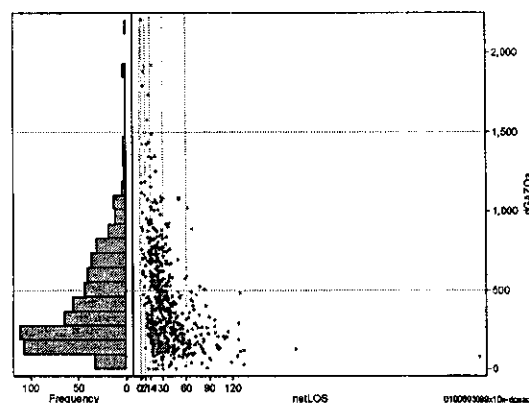
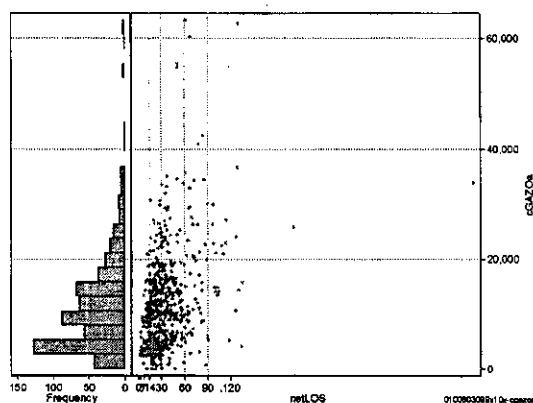
	N	Median	Mean	STD	Min	1%	5%	25%	75%	95%	99%	Max
cKENSa	590	9,097.5	11,058.5	9,198.3	0	880	2,645	5,770	13,577	26,379	39,643	138,698
dKENSa	590	322.2	349.6	165.5	0	91	168	254	404	649	944	1,864
cKensam	590	9,068.5	10,908.7	8,952.2	0	880	2,645	5,740	13,467	26,255	37,064	138,418
dKensam	590	0.0	149.9	1,096.9	0	0	0	0	0	276	6,378	14,585
dKensa	590	321.1	346.0	160.2	0	91	168	254	399	623	860	1,864
dKensam	590	0.0	3.6	25.4	0	0	0	0	0	7	91	403



画像診断(画像診断(薬剤・材料以外)+画像診断(薬剤・材料))

cGAZOa=cGAZO+cGAZOm

	N	Median	Mean	STD	Min	1%	5%	25%	75%	95%	99%	Max
cGAZOa	590	10,196.0	11,747.5	9,124.8	0	623	2,419	4,711	15,691	28,891	54,731	63,371
dGAZOa	590	329.1	431.2	331.4	0	9	84	190	598	1,062	1,735	2,211
cGAZOm	590	6,019.0	6,915.0	4,321.4	0	440	2,067	4,057	8,698	14,332	22,767	31,626
dGAZOm	590	3,883.0	4,832.5	5,665.6	0	0	176	462	7,127	14,478	31,064	38,940
dGAZO	590	219.4	258.4	175.9	0	8	71	145	327	561	1,032	1,425
dGAZOm	590	96.7	172.8	197.5	0	0	5	23	267	561	912	1,115



各項目のページへ:

- 1. 概況
- 2. 入院
- 3. 手術・処置
- 4. 処方・注射
- 5. 検査・画像
- 6. 放治・リハ
- 7. その他
- 8. 診療密度

[一覧に戻る](#)