

表1-1(3) 病棟関連栄養ケア業務実施率(栄養部回答:n=51)

	委託(n=51)			担当者(多重回答)								業務場所(多重回答)					業務頻度(n=51)										
	1 委託 担当	2 不明	3 看護 看護 栄養 管理 栄養 調理 他	1 病棟	2 外来	3 栄養 他	4 不明	5 不明	6 不明	7 不明	1 毎日	2 週数回	3 回数回	4 回数回	5 回数回	6 回数回	7 不明										
48 指導準備 (%)	48	5.9	7.8	4	1	20	41	8	15.7	3.9	2	2	2	9.8	41	6	11.8	33.3	29.4	19.6	9.8	2.0	1	1	5.9		
49 個人指導 (%)	50	1	4	1	1	44	10	10	19.6	2.0	2.0	2.0	2.0	29.4	2.0	60.8	7.8	37.3	43.1	15.7	1	1	1	1	2.0	2.0	
50 家族指導 (%)	50	1	5	1	1	44	10	10	19.6	2.0	2.0	2.0	2.0	31.4	3.9	58.8	7.8	25.5	45.1	23.5	2.0	2.0	2.0	2.0	2.0	2.0	
51 集団指導 (%)	43	8	3	6	2	36	8	8	15.7	7	7	7	7	17.6	3	25	2	3.9	23.5	45.1	2.0	2.0	2.0	2.0	2.0	2.0	
52 調理実習 (%)	43.1	56.9	22	29	4	2	2	2	3.9	37.3	51.0	27	26	-	-	11.8	28	17	33.3	33.3	17	17	17	17	17	17	17
53 外食指導 (%)	39.2	60.8	20	31	1	20	3.9	2	3.9	41.2	52.9	27	27	-	-	5.9	60.8	33.3	33.3	33.3	33.3	33.3	33.3	33.3	33.3	33.3	33.3
54 盛り付け実習 (%)	23	28	1	1	8	2	2	2	3.9	17	25	25	25	2	1	6	28	14	27.5	27.5	14	14	14	14	14	14	14
55 実施内容評価 (%)	47	4.9	4	1	1	41	10	10	19.6	4	1	1	1	5	43	5	9.8	5	29.4	37.3	21.6	2.0	2.0	2.0	2.0	2.0	2.0
56 子が入手 (%)	27	24	9	2	12	1	1	1	19.6	18	13	13	13	11	10	22	9	15	13.7	13.7	7	7	7	7	7	7	7
57 安静時心拍数測定 (%)	20	31	4	1	23.5	1	1	1	19.6	4	4	4	4	4	31	16	22	16	13.7	13.7	13.7	13.7	13.7	13.7	13.7	13.7	13.7
58 身体測定 (%)	30	21	20	2	2	2	2	2	3.9	16	13	13	13	19	8	12	7.8	19	7.8	15.7	5.9	3	3	3	3	3	3
59 栄養指導 (%)	39	10	22	3	20	6	6	6	11.8	9	6	6	6	24	18	12	3	37.3	37.3	15.7	2.0	2.0	2.0	2.0	2.0	2.0	2.0
60 水分in-out調査 (%)	29	22	43.1	5.9	4	2.0	2.0	2.0	39.2	14	13	13	13	18	1	24	7	23.5	23.5	5.9	5.9	5.9	5.9	5.9	5.9	5.9	5.9
61 評価・文書化 (%)	30	21	18	2	9	1	1	1	19.6	16	13	13	13	16	7	22	7	19.6	19.6	7.8	4	4	4	4	4	4	4
62 総合評価 (%)	27	24	16	10	1	1	1	1	19.6	19	14	14	14	19	3	24	7	13.7	13.7	3.9	2	2	2	2	2	2	2
63 カンファレンス (%)	26	25	14	14	5	11	11	11	9.8	15	19	19	19	11	2	25	10	27.5	27.5	21.6	2.0	2.0	2.0	2.0	2.0	2.0	2.0

栄養状態問題あり患者の栄養ケアプログラムの実施に関する一般総括以外の業務

表1-2(1) 病棟関連栄養ケア業務実施率(看護部回答:n=294)

一般的な患者栄養評価値に関する業務	委託(n=294)			担当者(多重回答)									業務場所(多重回答)					業務頻度(n=294)									
	1 委託	2 直管	3 不明	1 看護	2 看護	3 医師	4 薬剤	5 管理	6 栄養	7 調理	8 他	9 不明	0 x	1 病棟	2 外来	3 栄養	4 他	5 不明	0 x	1 毎日	2 週数回	3 回数回	4 年数回	5 非実施	6 必要時	7 不明	
1 問診・身体触診 (病棟数)	12	251	31	261	1	67	-	10	18	-	1	17	6	285	6	7	4	22	2	182	43	27	8	10	5	19	
2 身体測定 (病棟数)	4.1	85.4	10.5	88.8	0.3	22.8	-	3.4	6.1	-	0.3	5.8	2.0	90.1	2.0	2.4	1.4	7.5	0.7	61.9	14.6	9.2	2.7	3.4	1.7	6.5	
3 患者一対一病棟評価 (病棟数)	5.1	84.0	10.9	92.5	4.4	12	-	5	1	-	2	14	6	267	5	1	1	21	4	78	120	62	3	8	7	16	
4 患者一対一病棟評価 (病棟数)	7.5	82.3	10.2	80.3	3.7	6.5	19	1.7	0.3	-	0.7	4.8	2.0	90.8	1.7	0.3	0.3	7.1	1.4	26.5	40.8	21.1	1.0	2.7	2.4	5.4	
5 スクリーニング (病棟数)	13	239	42	228	0.3	73	-	35	40	-	10	39	15	85.4	0.3	18.0	0.3	6.5	0.7	91	103	50	20	5	4	21	
6 栄養部への通知 (病棟数)	4.4	81.3	14.3	77.6	0.3	24.8	0.3	11.9	13.6	0.3	3.4	13.3	5.1	22.4	1	38	6	46	7	102	38	47	36	17	5	49	
7 文書化・報告 (病棟数)	9	234	51	199	-	123	-	8	9	-	4	48	19	212	2	6	3	68	9	262	190	15.6	12.2	5.8	6.5	1.0	25.9
8 職員の病棟配布 (病棟数)	38	216	40	29	15	-	-	49	192	13	3	28	11	202	3	5	4	75	12	50	61	58	18	30	3	74	
9 食事要記記入 (病棟数)	30	238	26	255	30	60	-	13	31	-	16	4	-	68.7	1.0	1.7	1.4	25.5	4.1	170	20.7	19.7	6.1	10.2	1.0	25.2	
10 食事要記の送付 (病棟数)	10.2	81.0	8.8	90.1	10.2	20.4	-	4.4	10.5	-	5.4	1.4	-	112	2	40	4	123	22	31	33	43	14	51	2	120	
11 食事要記の送付 (病棟数)	26	240	28	195	150	2	-	1	3	1	29	14	3	272	8	34	5	15	-	254	17	6	-	-	2	15	
12 食事要記の送付 (病棟数)	8.8	81.6	9.5	66.3	51.0	2.0	-	0.3	1.0	0.3	8.5	4.8	1.0	92.5	2.7	11.6	1.7	5.1	-	250	15	4	-	-	0.7	2.3	
13 食事要記の送付 (病棟数)	2.4	245	25	279	40	10	-	1	-	-	15	5	-	275	1	2	1	16	-	247	27	5	-	-	1	14	
14 食事要記の送付 (病棟数)	8.2	83.3	8.5	94.9	13.6	3.4	-	0.3	-	-	5.1	1.7	-	93.5	0.3	0.7	0.3	5.4	-	84.0	9.2	1.7	-	-	0.3	4.8	
15 食事の配送 (病棟数)	6.4	201	2.9	82	76	-	-	6	78	129	17	25	1	146	1	126	5	32	1	263	1	-	-	4	-	26	
16 食事の配送 (病棟数)	21.8	68.4	9.9	27.9	25.9	-	-	2.0	26.5	43.9	5.8	8.5	0.3	49.7	0.3	42.9	1.7	10.9	0.3	89.5	0.3	-	-	1.4	-	8.8	
17 病棟調理 (病棟数)	13	170	111	15	19	-	-	2	19	18	6	94	147	31	-	31	7	154	73	44	1	-	1	141	-	106	
18 病棟調理 (病棟数)	4.4	57.8	37.8	5.1	6.5	-	-	0.7	6.5	6.1	2.0	32.0	50.0	10.5	-	10.5	2.4	24.8	24.8	15.0	0.3	-	0.3	48.0	-	36.1	
19 病棟調理 (病棟数)	4	166	124	10	8	-	-	-	3	6	7	119	153	17	-	13	6	186	73	14	-	1	1	154	-	124	
20 病棟調理 (病棟数)	1.4	56.5	42.2	3.4	2.7	-	-	-	1.0	2.0	2.4	40.5	52.0	5.8	-	4.4	2.0	63.3	24.8	4.8	-	-	0.3	52.4	-	42.2	
21 病棟調理 (病棟数)	5	169	120	15	20	-	-	3	6	12	14	112	137	36	-	9	7	171	72	35	1	1	1	141	-	115	
22 病棟調理 (病棟数)	1.7	57.5	40.8	5.1	6.8	-	-	1.0	2.0	4.1	4.8	38.1	46.6	12.2	-	3.1	2.4	58.2	24.5	11.9	0.3	0.3	0.3	48.0	-	39.1	
23 配膳 (病棟数)	32	236	26	253	219	-	-	1	23	25	8	6	-	262	1	17	-	18	-	278	-	-	-	1	-	15	
24 配膳 (病棟数)	10.9	80.3	8.8	86.1	74.5	-	-	0.3	7.8	8.5	2.7	2.0	-	89.1	0.3	5.8	-	6.1	-	94.6	-	-	-	0.3	-	5.1	
25 食事の行方 (病棟数)	20	245	29	282	165	-	-	-	-	-	3	6	-	277	-	-	-	17	-	282	1	1	-	-	-	10	
26 食事の行方 (病棟数)	6.8	83.3	9.9	95.9	58.1	-	-	-	-	-	1.0	2.0	-	94.2	-	-	-	5.8	-	95.9	0.3	0.3	-	-	-	3.4	
27 食事の行方 (病棟数)	17	246	31	276	117	-	-	2	-	-	5	9	5	268	-	-	-	25	1	244	8	10	6	2	-	24	
28 食事の行方 (病棟数)	5.8	83.7	10.5	93.9	39.8	-	-	0.7	-	-	1.7	3.1	1.7	91.2	-	-	-	8.5	0.3	83.0	2.7	3.4	2.0	0.7	-	8.2	
29 食事の行方 (病棟数)	13	249	32	265	93	-	-	-	-	-	9	16	6	259	-	-	-	34	1	223	11	12	12	5	-	31	
30 食事の行方 (病棟数)	4.4	84.7	10.2	90.1	31.6	-	-	-	-	-	3.1	5.4	2.0	88.1	-	-	-	11.6	0.3	75.9	3.7	4.1	4.1	1.7	-	10.5	
31 下膳 (病棟数)	42	222	30	263	194	-	-	1	6	14	24	7	-	268	-	7	-	25	-	278	-	-	2	-	-	14	
32 下膳 (病棟数)	14.3	75.5	10.2	89.5	66.0	-	-	0.3	2.0	4.8	8.2	2.4	-	91.2	-	2.4	-	8.5	-	94.6	-	-	0.7	-	-	4.8	
33 病棟片付け (病棟数)	36	189	69	106	120	-	-	2	14	19	13	47	66	160	-	18	7	67	44	165	6	1	1	70	-	51	
34 病棟片付け (病棟数)	12.2	64.3	23.5	36.1	40.8	-	-	0.7	4.8	6.5	4.4	16.0	22.4	54.4	-	6.1	2.4	22.8	15.0	56.1	2.0	0.3	0.3	23.8	-	17.3	
35 時間外食運 (病棟数)	20	236	38	255	92	-	-	7	8	15	-	13	10	247	-	21	1	28	8	186	54	9	3	11	-	31	
36 時間外食運 (病棟数)	6.8	80.3	12.9	88.7	31.3	-	-	2.4	2.7	5.1	-	4.4	3.4	84.0	-	7.1	0.3	9.5	2.7	63.3	18.4	3.1	1.0	3.7	-	10.5	

給食・栄養補給に関する業務 1

表1-2(2) 病棟関連栄養ケア業務実施率(看護部回答:n=294)

	委託(n=294)			担当者(多重回答)							業務場所(多重回答)					業務頻度(n=294)											
	1 委託	2 直営	3 不明	1 看護	2 看護	3 医師	4 薬剤	5 管理	6 栄養	7 調理	8 他	9 不明	0 ×	1 病棟	2 外来	3 栄養	4 他	5 不明	0 ×	1 毎日	2 週数回	3 回数	4 回数	5 回数	6 回数	7 不明	
23 水分補給	14	235	45	261	31	13	-	7	4	-	1	20	9	259	1	6	-	32	3	208	17	23	10	10	4	-	32
24 哺乳	6	174	114	88	2	-	-	-	5	1	12	98	103	84	-	5	4	148	56	61	2	2	7	7	110	1	111
25 嚥下阻害対策	2.0	59.2	38.8	29.9	0.7	-	-	1.0	1.7	0.3	4.1	33.3	35.0	28.6	-	1.7	1.4	50.3	19.0	20.7	0.7	0.7	2.4	2.4	37.4	0.3	37.8
26 経腸栄養剤	7	218	69	203	-	28	5	1	3	1	3	52	34	199	-	0.7	-	26.9	5.8	17	128	2	15	37	43	1	66
27 経口栄養剤	9	215	70	187	2	2	5	3	25	14	6	52	36	183	-	23	1	80	17	128	2	15	37	45	2	65	
28 経口栄養剤	3.1	73.1	23.8	63.6	0.7	0.7	1.7	1.0	8.5	4.8	2.0	17.7	12.2	62.2	-	7.8	0.3	27.2	5.8	43.5	0.7	5.1	12.6	15.3	0.7	22.1	
29 経口栄養剤	9	216	69	200	1	2	1	-	2	-	7	53	36	195	-	0.3	-	28.2	5.8	17	129	3	14	40	46	1	61
30 経口栄養剤	13	214	67	213	3	3	-	3	3	-	7	39	38	163	-	39	2	89	15	113	9	24	33	30	2	83	
31 経口栄養剤	4.4	70.4	25.5	57.1	1.4	1.0	2.4	4.8	10.5	5.4	2.0	18.4	12.9	55.4	-	13.3	0.7	30.3	5.1	38.4	3.1	8.2	11.2	10.2	0.7	28.2	
32 経口栄養剤	11	214	69	210	6	12	1	1	2	-	4	45	36	201	1	3	-	78	15	122	8	29	36	28	2	69	
33 経口栄養剤	3.7	72.8	23.5	71.4	2.0	4.1	0.3	0.3	0.7	-	1.4	15.3	12.2	68.4	0.3	1.0	-	26.5	5.8	41.8	3.4	9.9	12.6	9.9	0.7	23.5	
34 食事移動介	9	214	71	166	5	5	40	22	37	4	3	51	36	166	-	4.9	1.4	84	13	112	9	28	30	31	2	82	
35 同診-身体	7	226	61	223	4	4	5	2	-	-	35	37	32	217	1	1	8	66	11	103	31	29	41	23	5	62	
36 子-夕	2.4	76.9	20.7	75.9	1.4	1.7	0.3	0.7	-	-	11.9	12.6	10.9	73.8	0.3	0.3	2.7	22.4	3.7	35.0	10.5	9.9	13.9	7.8	1.7	21.1	
37 身体測定	11	225	58	227	7.4	-	-	-	-	-	3	33	32	221	-	-	-	64	10	169	20	17	11	25	-	52	
38 身体測定	3.7	76.5	19.7	77.2	25.2	-	-	-	-	-	1.0	11.2	10.9	75.2	-	-	-	21.8	3.4	57.5	6.8	5.8	3.7	8.5	-	17.7	
39 食事摂取	14	228	52	240	0.3	10.9	1	22	16	-	1	24	14	239	3	14	-	42	6	114	53	57	13	13	2	42	
40 食事摂取	4.8	77.6	17.7	81.6	0.3	37.1	0.3	7.5	5.4	-	0.3	8.2	4.8	81.3	10	4.8	-	14.3	2.0	38.8	18.0	19.4	4.4	4.4	0.7	14.3	
41 食事摂取	8	205	81	114	-	74	-	24	11	-	2	67	56	155	-	16	2	105	20	44	37	53	16	46	2	95	
42 食事摂取	2.7	69.7	27.6	38.8	-	25.2	-	8.2	3.7	-	0.7	22.8	19.0	52.7	-	5.4	0.7	35.7	6.8	15.0	12.6	18.0	5.4	15.6	0.7	32.3	
43 身体測定	3	162	129	29	-	38	-	5	5	-	13	104	114	55	2	5	11	173	4.9	7	10	14	14	4.8	4.8	2.0	45.9
44 食事摂取	1.0	55.1	43.9	9.9	-	12.9	-	1.7	1.7	-	4.4	35.4	38.8	18.7	0.7	1.7	3.7	58.8	16.7	2.4	3.4	4.8	4.8	36.7	2.0	45.9	
45 食事摂取	12	221	63	221	10	17	-	6	1	-	3	41	25	217	1	3	3	66	8	55	99	45	12	17	3	63	
46 食事摂取	4.1	74.5	21.4	75.2	3.4	5.8	-	2.0	0.3	-	1.0	13.9	8.5	73.8	0.3	1.0	1.0	22.4	2.7	18.7	33.7	15.3	4.1	5.8	1.0	21.4	
47 食事摂取	16	220	58	220	1	10.9	-	4.8	4.0	1	2	39	18	206	5	2.8	-	64	5	7.9	51	52	21	16	9	66	
48 食事摂取	5.4	74.8	19.7	74.8	0.3	32	-	16.3	13.6	0.3	0.7	13.3	6.1	70.1	1.7	9.5	-	21.8	1.7	26.9	17.3	17.7	7.1	5.4	3.1	22.4	
49 食事摂取	6	192	96	87	-	45	-	4.7	2.7	1	3	86	54	105	-	50	2	126	1.8	27	27	27	14	5.4	4	111	
50 食事摂取	2.0	65.3	32.7	29.6	-	15.3	-	16.0	9.2	0.3	1.0	29.3	18.4	35.7	-	17.0	0.7	42.9	6.1	9.2	9.2	19.4	4.8	18.4	1.4	37.8	
51 食事摂取	14	207	73	133	1	10.8	2	4.9	4.6	1	1	45	27	173	2	5.9	1	72	9	51	58	60	21	24	2	78	
52 食事摂取	4.8	70.4	24.8	45.2	0.3	36.7	0.7	16.7	15.6	0.3	0.3	15.3	9.2	58.8	0.7	20.1	0.3	24.5	3.1	17.3	19.7	20.4	7.1	8.2	0.7	26.5	
53 食事摂取	6	188	90	86	1	120	29	12	8	1	3	67	55	156	-	9	3	110	23	33	43	47	16	48	2	105	
54 食事摂取	2.0	67.3	30.6	29.3	0.3	40.8	9.9	4.1	2.7	0.3	1.0	22.8	18.7	53.1	-	3.1	1	37.4	7.8	11.2	14.6	16.0	5.4	16.3	0.7	35.7	
55 食事摂取	5	192	93	82	-	83	0.7	3.9	2.9	-	2	72	55	139	1	3.4	1	112	21	32	37	50	29	42	2	102	
56 食事摂取	1.7	65.3	33.0	27.9	-	28.2	0.2	13.3	9.9	-	0.7	24.5	18.7	47.3	0.3	11.6	0.3	38.1	7.1	10.9	12.6	17.0	9.9	14.3	0.7	34.7	
57 食事摂取	5.8	71.4	22.8	66.0	1.0	24.1	0.3	12.9	12.2	-	1.0	13.9	8.2	67.3	0.7	17.3	-	22.1	3.4	36.4	18.4	11.6	4.8	5.4	0.7	22.8	
58 食事摂取	6	191	97	59	-	14.3	-	1.3	1.2	-	2	64	51	154	-	1.7	-	108	22	39	42	59	17	44	2	91	
59 食事摂取	2.0	65.0	33.0	29.3	0.3	48.6	-	4.4	4.1	-	0.7	21.8	17.3	52.4	-	5.8	-	36.7	7.5	13.3	14.3	20.1	5.8	15.0	0.7	31.0	
60 食事摂取	6	191	97	59	-	14.3	-	1.3	1.2	-	2	64	51	154	-	1.7	-	108	22	39	42	59	17	44	2	91	
61 食事摂取	12	202	80	199	-	16	-	8	1	-	2	49	39	195	1	5	-	78	18	43	60	67	16	36	2	70	
62 食事摂取	4.1	68.7	27.2	67.7	-	5.4	-	2.7	0.3	-	0.7	16.7	13.3	66.3	0.3	1.7	-	26.5	6.1	14.6	20.4	22.8	5.4	12.2	0.7	23.8	
63 食事摂取	7	179	108	87	-	4.3	1	3.9	2.3	-	2	83	63	101	-	4.5	-	138	23	30	29	44	20	59	2	110	
64 食事摂取	2.4	60.9	36.7	29.6	-	14.6	0.3	13.3	7.8	-	0.7	28.2	21.4	34.4	-	15.3	-	46.9	7.8	10.2	9.9	15.0	6.8	20.1	0.7	31.4	

給食・栄養補給に関する業務 2
栄養状態問題あり患者の栄養ケアプログラムの作成に関する業務

表1-2(3) 病棟関連栄養ケア業務実施率(看護部回答:n=294)

	委託(n=294)			担当者(多重回答)									業務場所(多重回答)						業務頻度(n=294)								
	1 委託	2 直営	3 不明	1 看護	2 看護	3 医師	4 薬	5 管理	6 栄養	7 調理	8 他	9 不明	0 ×	1 病棟	2 外来	3 栄養	4 他	5 不明	0 ×	1 毎日	2 週数回	3 月数回	4 年数回	5 非実施	6 必要時	7 不明	
48 指導実績 (%)	18	194	82	64	-	42	-	83	88	-	2	59	24	84	3	137	0.3	28.6	3.4	10	20	52	76	26	26	3	91
49 個人指導 (%)	31	199	64	83	1	30	1	106	140	-	2	38	11	124	3	141	16	58	5	26	60	101	33	10	3	61	
50 家族指導 (%)	27	197	70	86	-	27	-	97	135	-	2	42	18	422	10	480	5.4	18.7	1.7	17	44	111	35	13	3	71	
51 集団指導 (%)	20	185	88	40	-	32	8	81	107	1	7	62	42	31	11	114	41	97	19	5	33	96	25	48	2	85	
52 調理実習 (%)	4	148	142	2	-	-	-	14	32	4	5	105	142	6	-	33	4	181	20	1.7	11.2	32.7	8.5	16.3	0.7	28.9	
53 外出指導 (%)	3	146	145	10	-	4	-	8	31	4	5	108	145	13	1	21	6	184	71	0.7	-	12	7	138	-	131	
54 盛り付け実 習 (%)	4	145	145	9	-	2	-	13	32	6	6	108	140	4.4	0.3	7.1	2.0	62.6	24.1	0.3	9.3	3.1	3.7	2.7	45.2	-	44.9
55 実地内容詳 細 (%)	1.4	49.7	49.3	3.4	-	1.4	-	2.7	10.5	1.4	1.7	36.7	49.3	11	-	27	4	182	70	0.3	3.1	11	8	133	-	132	
56 子-対入手 (%)	8	174	112	68	-	70	1	24	15	-	4	94	73	101	1	25	2	151	28	4	31	54	17	76	1	111	
57 キー測定 (%)	2	158	134	19	-	27	-	8	5	-	13	115	122	39	1	6	12	187	50	6	6	4	11	13	108	2	150
58 身体測定 (%)	10	191	93	172	6	13	-	7	2	-	3	69	47	164	2	3	-	113	15	29	79	44	12	32	4	94	
59 栄養経調査 (%)	12	194	88	173	14	7	-	9	28	1	2	58	43	174	1	17	-	90	18	142	11	8	18	33	1	81	
60 水分・out 調査 (%)	15	211	68	224	-	41	-	4	1	-	3	35	32	216	-	2	-	66	12	156	21	22	9	22	1	63	
61 評価・文書 化 (%)	4	177	113	100	-	36	-	13	12	-	4	96	72	110	-	16	4	146	24	47	24	27	5	72	1	118	
62 総合評価 (%)	5	177	112	112	-	60	-	8	7	-	6	91	64	117	-	9	8	141	25	32	20	51	15	64	1	111	
63 カンファレン ス (%)	4	148	142	58	-	20.4	-	2.7	2.4	-	2.0	31.0	21.8	44	1	9	10	188	46	10.9	6.8	17.3	5.1	21.8	0.3	37.8	
	1.4	50.3	48.3	19.7	-	15.6	1.0	6.1	9.5	-	3.1	38.8	39.1	15.0	0.3	3.1	3.4	63.9	15.6	1.7	3.1	6.5	7.5	36.4	-	44.9	

栄養状態問題あり患者の栄養ケアプログラムの実施に関する一般給食以外の業務

表2-1 栄養部内職員の配置人数(平均病床数当たり)

	最大 (人)	最小 (人)	平均 (人)	1人：平均病床数 (=293)	最大 (人)	最小 (人)
1)常勤・管理栄養士	8	0	3.4	1 / 86	1 / 38	~ 1 / 270
2)常勤・栄養士	6	0	1	1 / 293	1 / 41	~ 1 / 658
3)常勤・調理師	23	0	10.4	1 / 28	1 / 11	~ 1 / 56
4)常勤・その他の職種	23	0	2.8	1 / 105	1 / 9	~ 1 / 418
1)非常勤・管理栄養士	5	0	0.1	1 / 2930	1 / 55	~ 1 / 167
2)非常勤・栄養士	1	0	0.02	1 / 14650	1 / 238	(1施設のみ)
3)非常勤・調理師	4	0	0.3	1 / 977	1 / 42	~ 1 / 384
4)非常勤・その他の職種	28	0	1.3	1 / 225	1 / 10	~ 1 / 307
1)委託会社・管理栄養士	7	0	0.2	1 / 1465	1 / 118	~ 1 / 439
2)委託会社・栄養士	17	0	0.5	1 / 586	1 / 49	~ 1 / 418
3)委託会社・調理師	17	0	0.9	1 / 326	1 / 43	~ 1 / 203
4)委託会社・その他の職種	20	0	3	1 / 98	1 / 15	~ 1 / 154

表2-2 栄養部内の給食委託業務

項目番号	業務内容	委託している施設		委託していない施設	
		施設数	(%)	施設数	(%)
16	片付け・洗浄・清掃	20	39.2	51	100.0
15	配膳	6	11.8	50	98.0
20	職員食の給食管理	6	11.8	50	98.0
18	残食調査	3	5.9	50	98.0
14	配食	2	3.9	50	98.0
17	調乳・品質管理	2	3.9	50	98.0
21	病院内食堂の給食管理	2	3.9	50	98.0
22	衛生管理	2	3.9	50	98.0
1	給食に関する患者からの 情報収集(嗜好・禁忌など)	1	2.0	50	98.0
2	食事箋チェック	1	2.0	50	98.0
3	献立作成	1	2.0	50	98.0
4	サイクルメニュー調整	1	2.0	50	98.0
5	食数管理	1	2.0	50	98.0
6	在庫払い出し	1	2.0	50	98.0
7	食材料費算出	1	2.0	49	96.1
8	購入量の予測から発注	1	2.0	49	96.1
9	検収・納品	1	2.0	49	96.1
10	倉出し・棚卸・物品補充指示	1	2.0	49	96.1
11	帳票整理	1	2.0	48	94.1
13	調理準備・調理	1	2.0	45	88.2
19	検食	1	2.0	45	88.2

表2-3 患者提供食数：平成13年度1月(n=51)

	平均		最大		最小	
	(人数/月)	(人数/日)	(人数/月)	(人数/日)	(人数/月)	(人数/日)
①全食数	18246	589	56084	1809	5112	165
②一般食数	8866	286	39362	1270	1711	55
③特別加算食数	6591	213	19399	626	169	5
④その他(特殊食)	3040	98	10881	351	115	4
⑤嚥下咀嚼対応食	1013	33	3292	106	24	1

表2-4 コンピューター，サイクルメニュー，食事加算の実施状況(n=51)

	有		無	
	施設数	(%)	施設数	(%)
コンピューター				
栄養部への導入	50	98.0	1	2.0
オーダーリングシステムへの導入	9	17.6	42	82.4
サイクルメニュー				
メニューの適応	46	90.2	5	9.8
コンピューターによる管理	44	86.3	7	13.7
食事加算				
特別食加算	51	100.0	0	0.0
特別管理加算(保温・保冷配膳車)	29	56.9	22	43.1
特別管理加算(保温食器の使用)	22	43.1	29	56.9
選択メニュー加算(一般食)	31	60.8	20	39.2
選択メニュー加算(治療食)	6	11.8	45	88.2
食堂加算(全病棟)	20	39.2	31	60.8
食堂加算(一部の病棟)	10	19.6	41	80.4
特別メニュー加算	0	0.0	51	100.0

表3-1(1) 担当職種別上位20項目 (管理栄養士, 栄養士, 看護職, 看護補助)

順位	管理栄養士		栄養士		看護職		看護補助					
	項目	実施率 (%)	項目	実施率 (%)	項目	実施率 (%)	項目	実施率 (%)				
1	49	個人指導	86.3	8	献立の病棟配布	37.3	17	食事セツティング	95.9	16	配膳	74.5
2	50	家族指導	86.3	32	経口栄養剤管理	31.4	11	食事変更連絡	94.9	20	下膳	66.0
3	48	指導準備	80.4	29	経口栄養剤準備	29.4	18	摂食一部介助	93.9	17	食事セツティング	56.1
4	55	実施内容評価	80.4	25	嚥下咀嚼対応	25.5	2	身体測定S	92.5	10	食事箋の送付	51.0
5	51	集団指導	70.6	3	患者ニーズ評価	23.5	9	食事箋記入・入力	90.1	21	病棟片付け・洗浄	40.8
6	8	献立の病棟配布	68.6	49	個人指導	19.6	19	摂食全介助	90.1	18	摂食一部介助	39.8
7	32	経口栄養剤管理	66.7	50	家族指導	19.6	20	下膳	89.5	19	摂食全介助	31.6
8	3	患者ニーズ評価	56.9	55	実施内容評価	19.6	1	問診・身体徴候S	88.8	22	時間外食準備	31.3
9	44	指示食事箋チェック	54.9	16	配膳	15.7	23	水分補給	88.8	12	食事の搬送	25.9
10	41	食事内容計画	49.0	44	指示食事箋チェック	15.7	22	時間外食準備	86.7	34	食事移動介助	25.2
11	9	食事箋記入・入力	47.1	48	指導準備	15.7	16	配膳	86.1	11	食事変更連絡	13.6
12	29	経口栄養剤準備	47.1	51	集団指導	15.7	35	問診・身体徴候A	81.6	23	水分補給	10.5
13	39	食事歴・食習慣調査	45.1	9	食事箋記入・入力	13.7	3	患者ニーズ評価	80.3	9	食事箋記入・入力	10.2
14	4	嚥下咀嚼対応ニーズ	41.2	59	喫食率調査	11.8	4	嚥下咀嚼対応ニーズ	77.6	15	病棟盛り付け	6.8
15	25	嚥下咀嚼対応	41.2	39	食事歴・食習慣調査	9.8	34	食事移動介助	77.2	13	病棟調理準備	6.5
16	59	喫食率調査	39.2	4	嚥下咀嚼対応ニーズ	7.8	60	水分in-out調査	76.2	8	献立の病棟配布	5.1
17	40	文書化・報告書A	31.4	12	食事の搬送	7.8	33	摂食訓練	75.9	59	喫食率調査	4.8
18	35	問診・身体徴候A	25.5	30	経口栄養剤実施	7.8	38	身体測定A	75.2	2	身体測定S	4.4
19	1	問診・身体徴候S	23.5				39	食事歴・食習慣調査	74.8	3	患者ニーズ評価	3.7
20	56	データ入手M	23.5		※該当18項目		30	経口栄養剤実施	72.4		※該当19項目	

S: スケリーニング, A: アセスメント, P: 栄養ケアプラン, M: モニタリング

表3-1(2) 担当職種別実施率上位20項 (医師, 薬剤師, 調理師)

順位	医師				薬剤師				調理師		
	項目	業務内容	実施率(%) 栄養部	実施率(%) 看護部	項目	業務内容	実施率(%) 栄養部	実施率(%) 看護部	項目	業務内容	実施率(%)
1	45	診療計画修正	43.1	48.6	27	経腸栄養剤準備	15.7	1.7	12	食事の搬送	78.4
2	41	食事内容計画	39.2	36.7	42	医薬品作用チェック	15.7	9.9	25	嚥下咀嚼対応	47.1
3	43	ケアプランのスタッフ提示	33.3	28.2	32	経口栄養剤管理	11.8	13.6	29	経口栄養剤準備	41.2
4	5	スクリーニング	29.4	41.8	63	カンフアレックス	9.8	1.0	16	配膳	33.3
5	63	カンフアレックス	27.5	15.6	28	経腸栄養剤実施	3.9	—	20	下膳	29.4
6	9	食事箋記入・入力	23.5	20.4	51	集団指導	3.9	2.7	27	経腸栄養剤準備	17.6
7	42	医薬品作用チェック	23.5	40.8	26	経腸栄養剤チェック	2.0	1.7	22	時間外食準備	13.7
8	6	栄養部への通知	19.6	25.9	29	経口栄養剤準備	2.0	—	30	経口栄養剤実施	9.8
9	62	総合評価	19.6	20.4	41	食事内容計画	2.0	0.7	21	病棟片付け・洗浄	7.8
10	1	問診・身体徴候S	17.6	19.0					32	経口栄養剤管理	7.8
11	35	問診・身体徴候A	17.6	37.1					4	嚥下咀嚼対応ニーズ	5.9
12	44	指示食事箋チェック	15.7	24.1					26	経腸栄養剤チェック	5.9
13	47	文書化・報告書P	15.7	14.6					8	献立の病棟配布	3.9
14	4	嚥下咀嚼対応ニーズ	11.8	24.8					13	病棟調理準備	3.9
15	7	文書化・報告書S	11.8	19.0					17	食事セッティング	3.9
16	26	経腸栄養剤チェック	11.8	—					54	盛り付け実習	3.9
17	51	集団指導	11.8	—							
18	36	データ収集A	9.8	25.2							
19	40	文書化・報告書A	9.8	15.3							
20		※該当19項目				※該当9項目				※該当16項目	

S:スクリーニング, A:アセスメント, P:栄養ケアプラン, M:モニタリング

表3-2 委託別実施率上位項目

順位	委託		直営	
	項目	実施率(%)	項目	実施率(%)
1	20 下膳	35.3	49 個人指導	98.0
2	12 食事の搬送	19.6	50 家族指導	98.0
3	21 病棟片付け・洗浄	19.6	8 献立の病棟配布	94.1
4	16 配膳	7.8	48 指導準備	94.1
5	3 患者ニーズ評価	3.9	55 実施内容評価	92.2
6	59 喫食率調査	3.9	9 食事箋記入・入力	86.3
7	8 献立の病棟配布	2.0	29 経口栄養剤準備	86.3
8	9 食事箋記入・入力	2.0	32 経口栄養剤管理	86.3
9	10 食事箋の送付	2.0	11 食事変更連絡	84.3
10	29 経口栄養剤準備	2.0	25 嚥下咀嚼対応	84.3
11	30 経口栄養剤実施	2.0	51 集団指導	84.3
12	32 経口栄養剤管理	2.0	3 患者ニーズ評価	80.4
13			16 配膳	80.4
14			17 食事セッティング	80.4
15			39 食事歴・食習慣調査	80.4
16			44 指示食事箋チェック	80.4
17			10 食事箋の送付	78.4
18			22 時間外食準備	78.4

※該当12項目

S:スクリーニング, A:アセスメント, P:栄養ケアプラン, M:モニタリング

表3-3 場所別実施率上位20項目・担当者詳細(1)病棟

順位	項目	業務内容	(%)	主担当	看護	看護補	医師	薬	管理	栄養	調理	他	不明	×
1	17	食事セッティング	94.2	看護	91.8%	53.7%	-	-	-	-	-	1.0%	0.7%	-
2	11	食事変更連絡	93.5	看護	89.8%	12.9%	3.4%	-	0.3%	-	-	4.8%	0.7%	-
3	9	食事箋記入・入力	92.5	看護	83.7%	9.9%	18.0%	-	3.7%	8.5%	-	5.1%	1.0%	-
4	18	摂食一部介助	91.2	看護	88.4%	37.8%	-	-	-	-	-	1.0%	0.7%	-
5	20	下膳	91.2	看護	83.0%	61.6%	-	-	0.3%	1.4%	3.7%	7.5%	0.7%	-
6	2	身体測定S	90.8	看護	89.5%	4.4%	4.1%	-	1.7%	0.3%	-	-	1.0%	-
7	1	問診・身体徴候S	90.1	看護	86.4%	0.3%	22.1%	-	3.1%	5.4%	-	-	1.0%	-
8	16	配膳	89.1	看護	82.0%	71.1%	-	-	0.3%	4.1%	4.8%	2.4%	0.3%	-
9	19	摂食全介助	88.1	看護	85.0%	29.9%	-	-	-	-	-	2.7%	1.0%	-
10	23	水分補給	88.1	看護	85.7%	10.5%	4.4%	-	2.4%	1.4%	-	0.3%	0.7%	0.3%
11	10	食事箋の送付	87.8	看護	60.9%	47.3%	2.0%	-	0.3%	1.0%	0.3%	7.5%	1.4%	-
12	3	患者ニーズ評価	85.4	看護	74.8%	3.7%	5.8%	0.3%	14.3%	26.9%	-	-	0.3%	-
13	22	時間外食準備	84.0	看護	82.0%	30.3%	-	-	2.0%	2.7%	2.4%	-	-	-
14	35	問診・身体徴候A	81.3	看護	77.9%	-	35.7%	0.3%	6.5%	4.1%	-	-	-	0.3%
15	4	嚥下咀嚼対応ニーズ	76.2	看護	72.4%	-	22.8%	0.3%	10.5%	9.2%	-	3.4%	1.4%	0.3%
16	34	食事移動介助	75.2	看護	72.8%	23.5%	-	-	-	-	-	1.0%	1.4%	0.3%
17	33	摂食訓練	73.8	看護	71.4%	1.4%	1.7%	0.3%	-	-	-	11.6%	0.7%	0.7%
18	38	身体測定A	73.8	看護	70.4%	3.4%	5.1%	-	1.7%	0.3%	-	0.3%	0.7%	0.7%
19	60	水分in-out調査	73.5	看護	72.1%	-	13.3%	-	0.7%	0.3%	-	0.3%	0.3%	0.3%
20	5	スクリーニング	72.1	看護	63.3%	-	39.1%	-	2.7%	2.0%	-	0.3%	1.7%	-

S:スクリーニング, A:アセスメント, P:栄養ケアプラン, M:モニタリング

表3-3 場所別実施率上位20項目・担当者詳細(2)栄養部

順位	項目	業務内容	(%)	担当	看護	看護	医師	薬	管理	栄養	調理	他	不明	X
1	29	経口栄養剤準備	84.3	管理	11.8%	-	2.0%	2.0%	47.1%	29.4%	39.2%	2.0%	-	-
2	55	実施内容評価	84.3	管理	2.0%	-	2.0%	-	74.5%	19.6%	-	-	-	-
3	32	経口栄養剤管理	80.4	管理	13.7%	2.0%	2.0%	9.8%	62.7%	27.5%	7.8%	-	-	-
4	48	指導準備	80.4	管理	3.9%	-	-	-	72.5%	15.7%	-	-	-	-
5	12	食事の搬送	76.5	調理	7.8%	5.9%	-	-	7.8%	5.9%	68.6%	11.8%	-	-
6	25	嚥下咀嚼対応	64.7	調理	7.8%	-	-	-	35.3%	21.6%	41.2%	-	-	-
7	44	指示食事箋チェック	64.7	管理	23.5%	2.0%	13.7%	-	52.9%	15.7%	-	-	-	-
8	49	個人指導	60.8	管理	3.9%	-	2.0%	-	51.0%	17.6%	-	-	-	-
9	8	献立の病棟配布	58.8	管理	3.9%	-	-	-	45.1%	25.5%	-	-	-	-
10	50	家族指導	58.8	管理	3.9%	-	2.0%	-	49.0%	17.6%	-	-	-	-
11	9	食事箋記入・入力	51.0	管理	27.5%	-	7.8%	-	45.1%	13.7%	-	5.9%	-	-
12	51	集団指導	49.0	管理	3.9%	-	5.9%	3.9%	41.2%	13.7%	-	2.0%	-	-
13	20	下膳	47.1	その他	13.7%	13.7%	-	-	-	5.9%	17.6%	19.6%	-	-
14	3	患者ニーズ評価	45.1	管理	27.5%	-	2.0%	-	37.3%	21.6%	2.0%	-	-	-
15	16	配膳	39.2	調理	15.7%	11.8%	-	-	11.8%	13.7%	27.5%	3.9%	-	-
16	41	食事内容計画	35.3	管理	13.7%	-	13.7%	2.0%	35.3%	-	-	-	-	-
17	59	喫食率調査	35.3	管理	9.8%	2.0%	-	-	29.4%	9.8%	-	2.0%	-	-
18	4	嚥下咀嚼対応ニーズ	33.3	管理	15.7%	-	3.9%	-	27.5%	7.8%	3.9%	2.0%	-	-
19	40	文書化・報告書A	27.5	管理	7.8%	-	2.0%	-	25.5%	2.0%	-	-	-	-
20		※該当19項目												

S:スクリーニング, A:アセスメント, P:栄養ケアプラン, M:モニタリング

表4-1 2職種以上で重複実施する業務(栄養部回答)

項目番号	業務内容	管理栄養士	栄養士	看護職	看護補助	医師	薬剤師	調理師	その他
8	献立の病棟配布	68.6	37.3	-	-	-	-	-	-
32	経口栄養剤管理	66.7	31.4	-	-	-	-	-	-
29	経口栄養剤準備	47.1	29.4	-	-	-	-	41.2	-
25	嚥下咀嚼対応	41.2	25.5	-	-	-	-	47.1	-
3	患者ニーズ評価	56.9	23.5	52.9	-	-	-	-	-
39	食事歴・食習慣調査	45.1	-	54.9	-	-	-	-	-
35	問診・身体徴候A	25.5	-	52.9	-	-	-	-	-
1	問診・身体徴候S	23.5	-	62.7	-	-	-	-	-
16	配膳	-	-	60.8	47.1	-	-	33.3	-
20	下膳	-	-	-	35.3	-	-	29.4	35.3
41	食事内容計画	49.0	-	-	-	39.2	-	-	-
9	食事箋記入・入力	47.1	-	60.8	-	23.5	-	-	-
17	食事セッティング	-	-	70.6	51.0	-	-	-	-
18	摂食一部介助	-	-	66.7	39.2	-	-	-	-
22	時間外食準備	-	-	64.7	29.4	-	-	-	-
19	摂食全介助	-	-	62.7	35.3	-	-	-	-
5	スクリーニング	-	-	56.9	-	29.4	-	-	-
21	病棟片付け・洗浄	-	-	-	33.3	-	-	-	25.5

S:スクリーニング, A:アセスメント, P:栄養ケアプラン, M:モニタリング

※数字は実施率(%) : n=51

表4-2 2職種以上で重複実施する業務(看護部回答)

項目番号	業務内容	管理栄養士	栄養士	看護職	看護補助	医師	薬剤師	調理師	その他
51	集団指導	27.6	36.4	-	-	-	-	-	-
55	実施内容評価	21.1	24.1	-	-	-	-	-	-
49	個人指導	36.1	47.6	28.2	-	-	-	-	-
50	家族指導	33.0	45.9	29.3	-	-	-	-	-
48	指導準備	28.2	29.9	21.8	-	-	-	-	-
3	患者ニーズ評価	-	31.3	80.3	-	-	-	-	-
12	食事の搬送	-	26.5	27.9	25.9	-	-	43.9	-
17	食事セッティング	-	-	95.9	56.1	-	-	-	-
18	摂食一部介助	-	-	93.9	39.8	-	-	-	-
19	摂食全介助	-	-	90.1	31.6	-	-	-	-
20	下膳	-	-	89.5	66.0	-	-	-	-
22	時間外食準備	-	-	86.7	31.3	-	-	-	-
16	配膳	-	-	86.1	74.5	-	-	-	-
34	食事移動介助	-	-	77.2	25.2	-	-	-	-
10	食事箋の送付	-	-	66.3	51.0	-	-	-	-
21	病棟片付け・洗浄	-	-	36.1	40.8	-	-	-	-
9	食事箋記入・入力	-	-	90.1	-	20.4	-	-	-
1	問診・身体徴候S	-	-	88.8	-	22.8	-	-	-
35	問診・身体徴候A	-	-	81.6	-	37.1	-	-	-
4	嚥下咀嚼対応ニーズ	-	-	77.6	-	24.8	-	-	-
5	スクリーニング	-	-	67.7	-	41.8	-	-	-
6	栄養部への通知	-	-	67.7	-	25.9	-	-	-
44	指示食事箋フェック	-	-	66.0	-	24.1	-	-	-
41	食事内容計画	-	-	45.2	-	36.7	-	-	-
36	データ収集A	-	-	38.8	-	25.2	-	-	-
62	総合評価	-	-	38.1	-	20.4	-	-	-
42	医薬品作用フェック	-	-	29.3	-	40.8	-	-	-
43	ケアプランのスタック提示	-	-	27.9	-	28.2	-	-	-
56	データ入手M	-	-	23.1	-	23.8	-	-	-
45	診療計画修正	-	-	20.1	-	48.6	-	-	-

S: スクリーニング, A: アセスメント, P: 栄養ケアプラン, M: モニタリング

※数字は実施率(%) : n=294

表5-1 回答一致率(栄養部/看護部)

順位	管理栄養士		栄養士		看護職		看護補助	
	項目	業務内容	項目	業務内容	項目	業務内容	項目	業務内容
1	56	データ入手M	7	文書化・報告書S	11	食事変更連絡	2	身体測定S
2	40	文書化・報告書A	39	食事歴・食習慣調査	17	食事セラピング	15	病棟盛り付け
3	35	問診・身体徴候A	4	嚥下咀嚼対応ニーズ	22	時間外食準備	25	嚥下咀嚼対応
4	39	食事歴・食習慣調査	44	指示食事箋チャック	16	配膳	59	喫食率調査
5	4	嚥下咀嚼対応ニーズ	51	集団指導	18	摂食一部介助	9	食事箋記入・入力
6	41	食事内容計画	3	患者ニーズ評価	19	摂食全介助	23	水分補給
7	3	患者ニーズ評価	9	食事箋記入・入力	9	食事箋記入・入力	11	食事変更連絡
8	44	指示食事箋チャック	29	経口栄養剤準備	23	水分補給	12	食事の搬送
9	49	個人指導	48	指導準備	2	身体測定S	10	食事箋の送付
10	51	集団指導	55	実施内容評価	30	経口栄養剤実施	21	病棟片付け・洗浄
11	8	献立の病棟配布	32	経口栄養剤管理	1	問診・身体徴候S	18	摂食一部介助
12	50	家族指導	25	嚥下咀嚼対応	33	摂取訓練	22	時間外食準備
13	32	経口栄養剤管理	49	個人指導	39	食事歴・食習慣調査	34	食事移動介助
14	55	実施内容評価	50	家族指導	35	問診・身体徴候A	19	摂食全介助
15	48	指導準備	8	献立の病棟配布	34	食事移動介助	17	食事セラピング
16					3	患者ニーズ評価	16	配膳
17							20	下膳

※該当15項目

※該当15項目

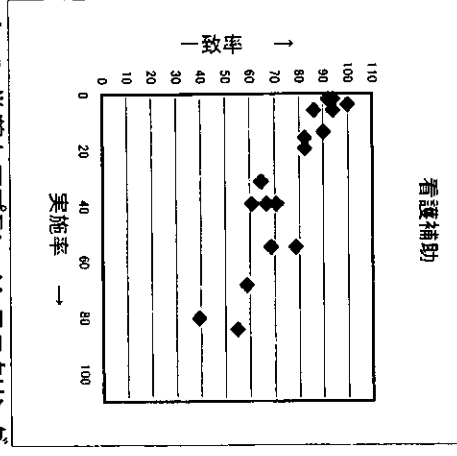
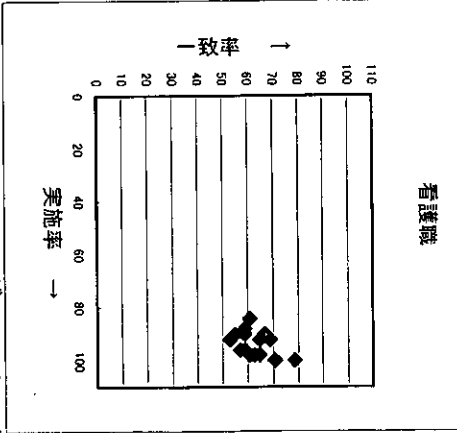
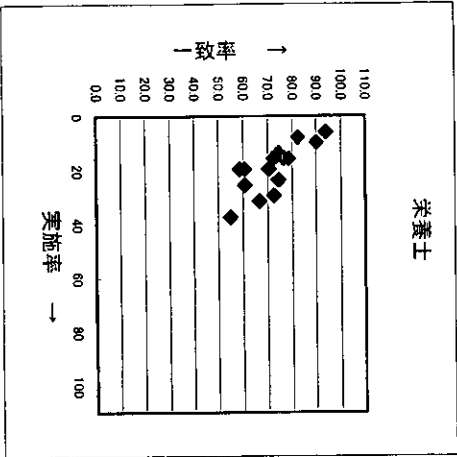
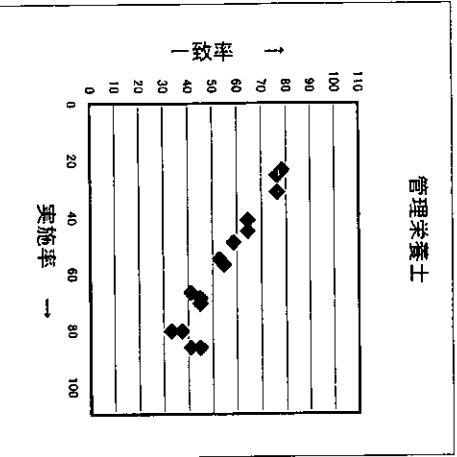
※該当16項目

※該当20項目

S:スクリーニング, A:アセスメント, P:栄養ケアプラン, M:モニタリング

表5-2 業務実施率と回答一致率

順位	管理栄養士			栄養士			看護職			看護補助		
	業務内容	実施率	一致率	業務内容	実施率	一致率	業務内容	実施率	一致率	業務内容	実施率	一致率
1	個人指導	86.3	45.1	献立の病棟配布	37.3	54.9	食事変更連絡	100.0	78.4	配膳	84.3	54.9
2	家族指導	86.3	41.2	経口栄養剤管理	31.4	66.7	食事セッション	100.0	70.6	下膳	80.4	39.2
3	指導準備	80.4	33.3	経口栄養剤準備	29.4	72.5	食事一部介助	98.0	64.7	食事セッション	68.6	58.8
4	実施内容評価	80.4	37.3	嚥下咀嚼対応	25.5	60.8	摂食全介助	98.0	64.7	食事箋の送付	54.9	78.4
5	集団指導	70.6	45.1	患者二一欠評価	23.5	74.5	水分補給	98.0	62.7	摂食一部介助	54.9	68.6
6	献立の病棟配布	68.6	45.1	個人指導	19.6	60.8	身体測定	98.0	60.8	摂食全介助	39.2	60.8
7	経口栄養剤管理	66.7	41.2	家族指導	19.6	58.8	問診・身体徴候S	96.1	58.8	病棟片付け・洗浄	39.2	70.6
8	患者二一欠評価	56.9	54.9	実施内容評価	19.6	70.6	問診・身体徴候A	96.1	56.9	時間外食準備	39.2	66.7
9	指示食事箋チェック	54.9	52.9	指示食事箋チェック	15.7	78.4	時間外食準備	92.2	68.6	食事移動介助	31.4	64.7
10	食事内容計画	49.0	58.8	指導準備	15.7	72.5	食事箋記入・入力	92.2	64.7	食事の搬送	19.6	82.4
11	食事履歴・食習慣調査	45.1	64.7	集団指導	15.7	76.5	患者二一欠評価	92.2	52.9	食事変更連絡	15.7	82.4
12	嚥下咀嚼対応二一欠	41.2	64.7	食事箋記入・入力	13.7	74.5	配膳	90.2	66.7	食事箋記入・入力	13.7	90.2
13	文書化・報告書A	31.4	76.5	食事履歴・食習慣調査	9.8	90.2	撮影訓練	90.2	58.8	水分補給	5.9	86.3
14	問診・身体徴候A	25.5	76.5	嚥下咀嚼対応二一欠	7.8	82.5	食事移動介助	90.2	54.9	病棟盛り付け	5.9	94.1
15	データ入手M	23.5	78.4	文書化・報告書S	5.9	94.1	食事履歴・食習慣調査	88.2	58.8	身体測定S	3.9	100.0
16							経口栄養剤実施	84.3	60.8	喫食率調査	2.0	92.2
17										嚥下咀嚼対応	2.0	94.1



S:スクリーニング, A:アセスメント, P:栄養ケアプラン, M:モニタリング

表5-3 実施が認識されていない業務(栄養部/看護部)

管理栄養士			栄養士			看護職			看護補助		
項目	業務内容	実施率 (%)	項目	業務内容	実施率 (%)	項目	業務内容	実施率 (%)	項目	業務内容	実施率 (%)
9	食事箋記入・入力	47.1	16	配膳	15.7	20	下膳	89.5	13	病棟調理準備	6.5
29	経口栄養剤準備	47.1	59	喫食率調査	11.8	4	嚥下咀嚼対応ニーズ	77.6	8	献立の病棟配布	5.1
25	嚥下咀嚼対応	41.2	30	経口栄養剤実施	7.8	60	水分in-out調査	76.2	3	患者ニーズ評価	3.7
59	喫食率調査	39.2	20	下膳	5.9	38	身体測定A	75.2	38	身体測定A	3.4
1	問診・身体徴候S	23.5	22	時間外食準備	5.9						
※該当5項目			※該当5項目			※該当4項目			※該当4項目		
43	ケアプランのスタッフ提示	13.3	41	食事内容計画	15.6	31	経口栄養剤チェック	68.6	33	摂取訓練	9.8
47	文書化・報告書P	13.3	52	調理実習	10.9	28	経腸栄養剤実施	64.7	31	経口栄養剤チェック	5.9
7	文書化・報告書S	8.2	54	盛り付け実習	10.9	5	スクリーニング	56.9	6	栄養部への通知	3.9
36	データ収集A	8.2	53	外食指導	10.5	6	栄養部への通知	56.9	24	哺乳	3.9
63	カンファレンス	6.1							28	経腸栄養剤実施	3.9
※該当5項目			※該当4項目			※該当4項目			※該当5項目		

S:スクリーニング, A:アセスメント, P:栄養ケアプラン, M:モニタリング

表6-1 病棟特性別実施率上位項目:管理栄養士(1)

順位	1. 内科			2. 呼吸器内科			3. 消化器内科		
	項目	業務内容	(%)	項目	業務内容	(%)	項目	業務内容	(%)
1	49	個人指導	30.9	39	食事歴・食習慣調査	20.0	3	患者ニーズ評価	50.0
2	50	家族指導	30.9	48	指導準備	20.0	36	データ収集A	50.0
3	48	指導準備	26.5	49	個人指導	20.0	47	文書化・報告書P	50.0
4	51	集団指導	23.5	50	家族指導	20.0	49	個人指導	50.0
5	55	実施内容評価	19.1	51	集団指導	20.0	50	家族指導	50.0
6	3	患者ニーズ評価	17.6	55	実施内容評価	20.0	51	集団指導	50.0
7	41	食事内容計画	14.7	22	時間外食準備	10.0	1,35	問診・身体徴候S,A	25.0
8	44	指示食事箋チェック	14.7	32	経口栄養剤管理	10.0	4	嚥下咀嚼対応ニーズ	25.0
9	4	嚥下咀嚼対応ニーズ	13.2	40	文書化・報告書A	10.0	7,40	文書化・報告書S,A	25.0
10	8	献立の病棟配布	11.8	44	指示食事箋チェック	10.0	8	献立の病棟配布	25.0
11	39	食事歴・食習慣調査	11.8	59	喫食率調査	10.0	39	食事歴・食習慣調査	25.0
12	40	文書化・報告書A	11.8				41	食事内容計画	25.0
13	43	ケアプランのスタッフ提示	11.8				43	ケアプランのスタッフ提示	25.0
14	32	経口栄養剤管理	10.3				45	診療計画修正	25.0
15	47	文書化・報告書P	10.3				46	看護計画修正	25.0
16	35	問診・身体徴候A	8.8				48	指導準備	25.0
17	36	データ収集A	8.8				52	調理実習	25.0
18	29	経口栄養剤準備	7.4				53	外食指導	25.0
19							54	盛り付け実習	25.0
20							55	実施内容評価	25.0
		※該当18項目			※該当11項目			※該当22項目	

順位	4. 循環器内科			5. 小児科			6. 外科		
	項目	業務内容	(%)	項目	業務内容	(%)	項目	業務内容	(%)
1	41	食事内容計画	38.5	7	文書化・報告書S	11.1	49	個人指導	42.4
2	49	個人指導	38.5	44	指示食事箋チェック	11.1	50	家族指導	36.4
3	43	ケアプランのスタッフ提示	30.8	47	文書化・報告書P	11.1	48	指導準備	30.3
4	48	指導準備	30.8	49	個人指導	11.1	3	患者ニーズ評価	27.3
5	50	家族指導	30.8	50	家族指導	11.1	51	集団指導	27.3
6	56	データ入手M	30.8	51	集団指導	11.1	55	実施内容評価	24.2
7	8	献立の病棟配布	23.1				8	献立の病棟配布	21.2
8	39	食事歴・食習慣調査	23.1				39	食事歴・食習慣調査	18.2
9	40	文書化・報告書A	23.1				4	嚥下咀嚼対応ニーズ	15.2
10	51	集団指導	23.1				40	文書化・報告書A	15.2
11	3	患者ニーズ評価	15.4				47	文書化・報告書P	15.2
12	4	嚥下咀嚼対応ニーズ	15.4				1	問診・身体徴候S	12.1
13	35	問診・身体徴候A	15.4				43	ケアプランのスタッフ提示	12.1
14	47	文書化・報告書P	15.4				5	スクリーニング	9.1
15	52	調理実習	15.4				41	食事内容計画	9.1
16	55	実施内容評価	15.4				44	指示食事箋チェック	9.1
17							56	データ入手M	9.1
18							61	評価・文書化M	9.1
19									
20									
		※該当16項目			※該当6項目			※該当18項目	

表6-1 病棟特性別実施率上位項目:管理栄養士(2)

順位	7. 整形外科			8. 脳外科			9. 泌尿器科		
	項目	業務内容	(%)	項目	業務内容	(%)	項目	業務内容	(%)
1	49	個人指導	19.4	49	個人指導	44.4	49	個人指導	60.0
2	50	家族指導	16.1	50	家族指導	33.3	50	家族指導	60.0
3	51	集団指導	16.1	39	食事歴・食習慣調査	22.2	41	食事内容計画	40.0
4	8	献立の病棟配布	12.9	48	指導準備	22.2	1	問診・身体徴候S	20.0
5	48	指導準備	12.9	51	集団指導	22.2	3	患者ニーズ評価	20.0
6	39	食事歴・食習慣調査	9.7	55	実施内容評価	22.2	8	献立の病棟配布	20.0
7	41	食事内容計画	9.7	7	文書化・報告書S	11.1	42	医薬品作用チェック	20.0
8	44	指示食事箋チェック	9.7	29	経口栄養剤準備	11.1	43	ケアプランのスタッフ提示	20.0
9	55	実施内容評価	9.7	32	経口栄養剤管理	11.1	45	診療計画修正	20.0
10	3	患者ニーズ評価	6.5	36	データ収集A	11.1	46	看護計画修正	20.0
11	25	嚥下咀嚼対応	6.5	40	文書化・報告書A	11.1	47	文書化・報告書P	20.0
12	40	文書化・報告書A	6.5	43	ケアプランのスタッフ提示	11.1	48	指導準備	20.0
13	43	ケアプランのスタッフ提示	6.5	44	指示食事箋チェック	11.1	51	集団指導	20.0
14	47	文書化・報告書P	6.5	47	文書化・報告書P	11.1			
15	61	評価・文書化M	6.5	56	データ入手M	11.1			
16	63	カンファレンス	6.5						
17									
18									
19									
20									
	※該当16項目			※該当15項目			※該当13項目		

順位	10. 産婦人科			11. 混合病棟			
	項目	業務内容	(%)	項目	業務内容	(%)	
1	49	個人指導	38.1	49	個人指導	46.5	
2	51	集団指導	28.6	50	家族指導	45.1	
3	55	実施内容評価	28.6	48	指導準備	42.3	
4	48	指導準備	23.8	51	集団指導	40.8	
5	50	家族指導	23.8	55	実施内容評価	28.2	
6	8	献立の病棟配布	19.0	40	文書化・報告書A	25.4	
7	39	食事歴・食習慣調査	19.0	41	食事内容計画	23.9	
8	41	食事内容計画	19.0	3	患者ニーズ評価	22.5	
9	40	文書化・報告書A	14.3	8	献立の病棟配布	21.1	
10	43	ケアプランのスタッフ提示	14.3	39	食事歴・食習慣調査	18.3	
11	44	指示食事箋チェック	14.3	44	指示食事箋チェック	18.3	
12	3	患者ニーズ評価	9.5	47	文書化・報告書P	16.9	
13	4	嚥下咀嚼対応ニーズ	9.5	4	嚥下咀嚼対応ニーズ	15.5	
14	29	経口栄養剤準備	9.5	43	ケアプランのスタッフ提示	15.5	
15	32	経口栄養剤管理	9.5	7	文書化・報告書S	14.1	
16	47	文書化・報告書P	9.5	35	問診・身体徴候A	11.3	
17	56	データ入手M	9.5	25	嚥下咀嚼対応	9.9	
18				32	経口栄養剤管理	9.9	
19				36	データ収集A	9.9	
20				56	データ入手M	9.9	
	※該当17項目			※該当20項目			

S:スクリーニング
A:アセスメント
P:栄養ケアプラン
M:モニタリング

表6-2 病棟特性別実施率上位項目:栄養士(1)

順位	1. 内科			2. 呼吸器内科			3. 消化器内科		
	項目	業務内容	(%)	項目	業務内容	(%)	項目	業務内容	(%)
1	8	献立の病棟配布	66.2	8	献立の病棟配布	90.0	8	献立の病棟配布	75.0
2	49	個人指導	55.9	49	個人指導	60.0	25	嚥下咀嚼対応	75.0
3	50	家族指導	54.4	51	集団指導	60.0	35	問診・身体徴候A	75.0
4	51	集団指導	41.2	48	指導準備	50.0	9	食事箋記入・入力	50.0
5	48	指導準備	39.7	50	家族指導	50.0	12	食事の搬送	50.0
6	3	患者ニーズ評価	32.4	39	食事歴・食習慣調査	40.0	40	文書化・報告書A	50.0
7	12	食事の搬送	30.9	3	患者ニーズ評価	30.0	48	指導準備	50.0
8	55	実施内容評価	29.4	12	食事の搬送	30.0	49	個人指導	50.0
9	32	経口栄養剤管理	26.5	44	指示食事箋チェック	30.0	50	家族指導	50.0
10	25	嚥下咀嚼対応	19.1	55	実施内容評価	30.0	55	実施内容評価	50.0
11	53	外食指導	19.1	9	食事箋記入・入力	20.0	1	問診・身体徴候S	25.0
12	4	嚥下咀嚼対応ニーズ	17.6	16	配膳	20.0	3	患者ニーズ評価	25.0
13	29	経口栄養剤準備	17.6	21	病棟片付け・洗浄	20.0	4	嚥下咀嚼対応ニーズ	25.0
14	9	食事箋記入・入力	16.2	27	経腸栄養剤準備	20.0	5	スクリーニング	25.0
15	54	盛り付け実習	14.7	29	経口栄養剤準備	20.0	7,47	文書化・報告書S,P	25.0
16	7	文書化・報告書S	13.2				36,56	データ収集A,M	25.0
17	43	ケアプランのスタッフ提示	13.2				39	食事歴・食習慣調査	25.0
18	44	指示食事箋チェック	13.2				41	食事内容計画	25.0
19	52	調理実習	13.2				63	カンファレンス	25.0
20		※該当19項目			※該当15項目		51	集団指導	25.0

順位	4. 循環器内科			5. 小児科			6. 外科		
	項目	業務内容	(%)	項目	業務内容	(%)	項目	業務内容	(%)
1	8	献立の病棟配布	69.2	8	献立の病棟配布	66.7	8	献立の病棟配布	66.7
2	49	個人指導	46.2	49	個人指導	33.3	49	個人指導	51.5
3	50	家族指導	46.2	50	家族指導	33.3	50	家族指導	42.4
4	41	食事内容計画	30.8	3	患者ニーズ評価	22.2	51	集団指導	39.4
5	48	指導準備	30.8	39	食事歴・食習慣調査	22.2	3	患者ニーズ評価	36.4
6	32	経口栄養剤管理	23.1	48	指導準備	22.2	12	食事の搬送	24.2
7	55	実施内容評価	23.1	51	集団指導	22.2	4	嚥下咀嚼対応ニーズ	21.2
8	3	患者ニーズ評価	15.4	5	スクリーニング	11.1	48	指導準備	21.2
9	4	嚥下咀嚼対応ニーズ	15.4	9	食事箋記入・入力	11.1	44	指示食事箋チェック	18.2
10	12	食事の搬送	15.4	12	食事の搬送	11.1	41	食事内容計画	15.2
11	39	食事歴・食習慣調査	15.4	20	下膳	11.1	55	実施内容評価	15.2
12	44	指示食事箋チェック	15.4	29	経口栄養剤準備	11.1	59	喫食率調査	15.2
13	51	集団指導	15.4	35	問診・身体徴候A	11.1	7	文書化・報告書S	12.1
14				54	盛り付け実習	11.1	39	食事歴・食習慣調査	12.1
15				55	実施内容評価	11.1	40	文書化・報告書A	12.1
16				59	喫食率調査	11.1	43	ケアプランのスタッフ提示	12.1
17							52	調理実習	12.1
18							54	盛り付け実習	12.1
19									
20		※該当13項目			※該当16項目			※該当18項目	