

付属資料

インターネット調査の結果報告

保育園の利用についての意識調査

調査の趣旨は、小学校入学前のお子様をお持ちのお母さま方に、子育てや保育園の利用についてお考えを伺い、子育て支援策のあり方についての提言に役立たせようとするものです。ご家庭内のことについてもお聞きしており、まことに恐縮ですが、趣旨をご理解の上、ぜひご協力いただけますようお願いいたします。なお、ご回答いただいた内容は個人が特定されないように処理いたしますので、皆様にご迷惑をおかけすることはありません。

主催者：富士総合研究所

実施者：(株) イオンビステー

500 件

東京、千葉、埼玉、神奈川県在住、20~40 代女性イオン会員

(全員就学前のお子様を持ち、メールアドレスを持ち)

2002 年 3 月 15 日~16 日

富士総研 e リサシステムを通じたインターネット調査

調査票と調査結果は添付資料を参照してください

調査対象の地理分布：

埼玉県	198 件	(39.60%)
千葉県	48 件	(9.60%)
東京都	146 件	(29.20%)
神奈川県	93 件	(18.60%)

保育園の利用についての意識調査

(調査票)

I、一番下のお子さま(末子)について伺います

問1 平成14年3月15日現在末子の年齢をおたずねします。

- 1) 0歳 2)1歳 3)2歳 4)3歳 5)4歳 6)5歳 7)6歳

問2 普段(平日の昼間)末子の面倒を主にみておられるのはどなたですか？

(説明) * 預かり保育とは、一部の幼稚園で行われている有料保育サービスです。事前の申し込みは必要ですが、幼稚園によっては夕方まで預かり保育をすることもあります。

* 無認可保育施設とは、企業内保育園、ベビーホテル、民間の小規模保育室、駅型保育室等国の認可を受けていない保育施設を指します。ただし、無認可保育施設の中には、市町村から補助金を支給される場所も含まれます。

* ベビーシッター等は、ファミリー・サポートサービス、シッター派遣会社のサービス等を含みます。

- 1) 自分 2) 夫 3) 祖父母 4) 他の親戚 5) 認可保育園 6) 無認可保育園・保育ママ
7) ベビーシッター等 8) 幼稚園(預かり保育の利用なし) 9) 幼稚園(預かり保育の利用あり) 10) その他

問3 その末子を認可保育園に預けたいと思いますか？その主な理由は何でしょうか？

- 1) 預けたくない
2) 仕事をしたいから預けたい
3) 仕事をしているから預けたい
4) 子供に集団生活を体験させたいから預けたい
5) 自分の精神的なりフレッシュのため預けたい
6) 介護などの家庭的な事情があるので預けたい
7) その他の理由で預けたい
8) 現在、認可保育園に預けている
9) 預ける必要がない

問4 以下のことについて、ご意見をおたずねします。

1. 現在夫またはあなたの親と日常的に同居していますか？ 1. はい 2. いいえ
2. お子さんが病気などの時祖父母に面倒を見て貰っていますか？ 1. はい 2. いいえ
3. あなた自身は子供時代に保育園に通った経験がありますか？ 1. はい 2. いいえ
4. 認可保育園は無認可より保育の質が良いと思いますか？
1. はい 2. いいえ 3) どちらともいえない
5. 幼いお子様の面倒は他人より自分で見た方がよいとお考えですか？
1. はい 2. いいえ 3) どちらともいえない

II 保育料

問5 子供を保育園に預けるかどうかを考える際に、保育料を考慮していますか？

- 1)全く考慮しない 2)少しは考慮する 3)非常に考慮する

問6 末子のために現在負担している保育料（延長保育料、おやつ代等を含む）、幼稚園の月謝や、ベビーシッター代は月額おいくらですか？

- 1)0円 2)5000円未満 3)5000～10000円未満 4)1～2万円未満
5)2～3万円未満 6)3～4万円未満 7)4～5万円未満 8)5～6万円未満
9)6～8万円未満 10)8～10万円未満 11)10～12万円未満 12)12～15万円未満
13)15万円以上 14)分からない

問7 仮の話ですが、政府が認可保育園をすべて廃止する代わりに、6歳以下の子供を持つ各家庭に毎月「保育手当」を支給することとしたとします。その場合、各家庭は「保育手当」を使って民間の保育サービスを利用するか、自らお子様の保育をしなくてはならなくなったとします。その保育手当が、最低いくらならば、このような制度改革に賛成しますか？

- 1)5000円 2)1万円 3)2万円 4)3万円 5)4万円 6)5～6万円
7)7～8万円 8)9～10万円 9)11～15万円 10)15～20万円 11)21～25万円
12)金額に関係なくこの制度に賛成しない
13)金額に関係なくこの制度に賛成する

問8 仮の話ですが、保育料が月額4万円にされたとします。その場合、あなたは認可保育園を利用し（続け）たいと考えますか？末子の場合を想定してお答えください。

- 1)利用したい → 付問8-1へ 2)利用したくない → 付問8-3へ

付問8-1 それでは、保育料月額8万円なら認可保育園を利用し（続け）たいと考えますか？

- 1)利用したい →

問：最高いくらまで支払っても良いですか？→問9へ

- 1)9万円 2)10万円 3)11万円 4)12万円 5)13万円 6)14万円 7)15万円以上
2)利用しない → 付問8-2へ

付問8-2 それでは、保育料月額6万円なら認可保育園を利用し（続け）たいと考えますか？

- 1)利用したい →問9へ 2)利用しない →問9へ

付問8-3 それでは、保育料月額2万円なら認可保育園を利用し（続け）たいと考えますか？

- 1)利用したい → 付問8-4へ 2)利用しない → 付問8-5へ

付問8-4 それでは、保育料月額3万円なら認可保育園を利用し（続け）たいと考えますか？

- 1)利用したい →問9へ 2) 利用しない → 問9へ

付問8-5 それでは、最高いくらまでなら支払っても良いですか？

- 1) 1万5千円 2) 1万円以下 3)どんなに安くても認可保育園を利用しない

問9 問8でお答えになられた保育料を払う場合、保育園には最低限どのようなサービスを提供してほしいと考えますか？以下の中から最低限必要なものを選んでください（複数回答可）。

- 1) 資格を持つ保育士が子供の担任として付いている
- 2) 園内給食がある
- 3) 保育園内に子供が自由に遊べる園庭がある
- 4) 延長保育が利用可能
- 5) 保育園が自宅から徒歩圏内にある
- 6) 保育園が駅から近い
- 7) 保育室の中に床暖房がある
- 8) 保育だけではなく、幼稚園と同じように子供の教育もしてくれる
- 9) その他 具体的に _____

Ⅲ 以下は、個人的な質問ですが、統計処理のために必要な質問ですので、ご協力をお願いいたします。

問10-1 平成14年3月現在あなたの年齢は何歳ですか？

- 1)20歳以下 2)21～25歳 3)26～30歳 4)31～35歳 5)36～40歳
6)41～45歳 7)46歳以上

問10-2 平成14年3月現在配偶者の年齢は何歳ですか？

- 1)20歳以下 2)21～25歳 3)26～30歳 4)31～35歳 5)36～40歳
6)41～45歳 7)46～50歳 8)51歳以上 9)配偶者はいない

問10-3 お子様は全部で何人いますか？

- 1)1人 2)2人 3)3人 4) 4人 5)5人以上

問10-4 同居中の家族はあなたご自身を含めて全部で何人ですか？

- 1)2人 2)3人 3)4人 4) 5人 5)6人 6)7人 7)8人以上

問11 あなたのご職業をお教えてください。

1. 自営業主・家族従業者
2. 会社・団体の役員
3. 一般企業の正社員（企業規模100人未満）
4. 一般企業の正社員（企業規模100人以上1000人未満）
5. 一般企業の正社員（企業規模1000人以上）

6. 官公庁勤務・教職員
7. 派遣社員
8. パートタイマー・アルバイト・臨時職員
9. 内職・SOHO
10. 育児休業中
11. 学生
12. 無職
13. その他（具体的に）

問12 配偶者のご職業もお教えてください。

1. 自営業主・家族従業者
2. 会社・団体の役員
3. 一般企業の正社員（企業規模 100 人未満）
4. 一般企業の正社員（企業規模 100 人以上 1000 人未満）
5. 一般企業の正社員（企業規模 1000 人以上）
6. 官公庁勤務・教職員
7. 派遣社員
8. パートタイマー・アルバイト・臨時職員
9. 内職・SOHO
10. 育児休業中
11. 学生
12. 無職
13. その他（具体的に）

問13 あなたの最終卒業学校は何ですか。

1. 中学校
2. 高校
3. 短大・専門学校
4. 高等専門学校
5. 四年制大学
6. 大学院
7. その他（具体的に）

問14 配偶者の最終卒業学校は何ですか。

1. 中学校
2. 高校
3. 短大・専門学校
4. 高等専門学校
5. 四年制大学
6. 大学院
7. その他（具体的に）

問15 お宅の平均生活費（食費、衣服代、家賃、医療費、光熱費、電話代、娯楽費、教育費など）は、月どの位ですか？

- | | | | |
|--------------|--------------|--------------|---------------|
| 1)5 万円未満 | 2)5～10 万円未満 | 3)10～15 万円未満 | 4)15～20 万円未満 |
| 5)20～25 万円未満 | 6)25～30 万円未満 | 7)30～50 万円未満 | 8)50～100 万円未満 |
| 9)100 万円以上 | 10)分からない | | |

問16-1 現在のお住まいは、次のどれにあたりますか？

- 1) 持ち家（一戸建て）
- 2) 持ち家（集合住宅）

- 3) 親・親族の持ち家
- 4) 民間の賃貸住宅
- 5) 社宅・公務員住宅など
- 6) 公営の賃貸住宅（公団・公社・県営住宅など）
- 7) その他

（4～7と答えた方は問16-2と16-3を飛ばして、問17へ）

問16-2 （問16-1で持ち家と答えた方へ）

住宅ローン返済はありますか？ (1)有り (2)無し

問16-3 （問16-2で住宅ローン返済有りと答えた方へ） 毎月の返済額はおよそどの位ですか？

- 1)0円 2)5万円未満 3)5～8万円未満 4)8～10万円未満 5)10～15万円未満
- 6)15～20万円未満 7)20～25万円未満 8)25～30万円未満 9)30～50万円未満
- 10)50～100万円未満 11)100万円以上

問17 あなたの税込み年収はおよそどの位ですか？

- 1)0円 2)50万円未満 3)50～100万円未満
- 4)100～150万円未満 5)150～200万円未満 6)200～300万円未満
- 7)300～400万円未満 8)400～500万円未満 9)500～700万円未満
- 10)700～1000万円未満 11)1000～1500万円未満 12)1500万円以上

問18 配偶者の税込み年収はおよそどの位ですか？

- 1)0円 2)50万円未満 3)50～100万円未満
- 4)100～150万円未満 5)150～200万円未満 6)200～300万円未満
- 7)300～400万円未満 8)400～500万円未満 9)500～700万円未満
- 10)700～1000万円未満 11)1000～1500万円未満 12)1500万円以上

ご協力ありがとうございました

以下の欄は、謝礼返送時に使用いたしますので、ご氏名とご住所をご記入願います。ご住所とご氏名は、謝礼返送以外の目的で使うことは決してありません。

氏名： _____

住所： _____

Q1 平成14年3月15日現在末子の年齢を次の中から選んでください。

SingleAnswer(radio) 集計母数 500件

1 0歳	125件 (25%)
2 1歳	93件 (18.60%)
3 2歳	80件 (16%)
4 3歳	72件 (14.40%)
5 4歳	48件 (9.60%)
6 5歳	45件 (9%)
7 6歳	36件 (7.20%)
* 無回答	1件 (0.20%)

Q2 普段(平日の昼間)末子の面倒を主にみているのはどなたですか？

SingleAnswer(radio) 集計母数 500件

1 自分	379件 (75.80%)
2 夫	0件 (0%)
3 祖父母	8件 (1.60%)
4 他の親戚	1件 (0.20%)
5 認可保育園	29件 (5.80%)
6 無認可保育園・保育ママ	10件 (2%)
7 ベビーシッターなど	0件 (0%)
8 幼稚園(預かり保育利用なし)	35件 (7%)
9 幼稚園(預かり保育利用あり)	34件 (6.80%)
10 その他	4件 (0.80%)
* 無回答	0件 (0%)

Q3 その末子を認可保育園に預けたいと思いますか？その主な理由は何でしょうか？(複数回答可)

MultiAnswer(checkbox) 集計母数 500件

1 預けたくない	95件 (19%)
2 仕事をしたいから預けたい	145件 (29%)
3 仕事をしているから預けたい	43件 (8.60%)
4 子どもに集団生活を体験させたいから預けたい	130件 (26%)
5 自分の精神的なりフレッシュのため預けたい	91件 (18.20%)
6 介護などの家庭的な事情があるので預けたい	6件 (1.20%)
7 その他の理由で預けたい	13件 (2.60%)
8 現在、認可保育園に預けている	22件 (4.40%)
9 預ける必要がない	145件 (29%)

Q4 以下のことについて、おたずねします。

SingleAnswer(Matrix radio) 集計母数 500件

	はい	いいえ	どちらともいえ ない	無回答
現在夫またはあなた の親と日常的に 同居していますか？	(205/41%)	(290/58%)	(5/1%)	(0/0%)
お子さんが病気など の時祖父母に面倒 を見てもらっていま すか？	(102/20.40%)	(364/72.80%)	(33/6.60%)	(1/0.20%)
あなた自身は子供 時代に保育園に通 った経験があります か？	(119/23.80%)	(376/75.20%)	(3/0.60%)	(2/0.40%)
認可保育園は無認 可より保育の質が 良いと思いますか？	(201/40.20%)	(29/5.80%)	(270/54%)	(0/0%)
幼いお子様の面倒 は他人より自分で見 た方がよいとお考え ですか？	(255/51%)	(43/8.60%)	(202/40.40%)	(0/0%)

Q5 子供を保育園に預けるかどうかを考える際に、保育料を考慮していますか？

SingleAnswer(radio) 集計母数 500件

1 全く考慮しない	8件 (1.60%)
2 少しは考慮する	233件 (46.60%)
3 非常に考慮する	258件 (51.60%)
* 無回答	1件 (0.20%)

Q6 末子のために現在負担している保育料(延長保育料、おやつ代等を含む)、幼稚園の月謝や、ベビーシッター代は月額おいくらですか？

SingleAnswer(select) 集計母数 500件

10円	278件 (55.60%)
25千円未満	29件 (5.80%)
35千～1万円未満	22件 (4.40%)
41～2万円未満	26件 (5.20%)
52～3万円未満	55件 (11%)
63～4万円未満	50件 (10%)
74～5万円未満	11件 (2.20%)
85～6万円未満	12件 (2.40%)
96～8万円未満	5件 (1%)
108～10万円未満	1件 (0.20%)
1110～12万円未満	0件 (0%)
1212～15万円未満	0件 (0%)
1315万円以上	0件 (0%)
14 分からない	11件 (2.20%)

* 無回答

0件 (0%)

Q7 仮の話ですが、国が認可保育園をすべて廃止する代わりに、6歳以下の子供を持つ各家庭に毎月「保育手当」を支給することとしたとします。その場合、各家庭は「保育手当」を使って民間の保育サービスを利用するか、自らお子様の保育をしなくてはなりません。その保育手当では、最低いくらならば、このような制度変更賛成しますか？

<input type="checkbox"/> SingleAnswer(radio)	集計母数 500件
15千円	7件 (1.40%)
21万円	35件 (7%)
32万円	57件 (11.40%)
43万円	81件 (16.20%)
54万円	45件 (9%)
65~6万円	117件 (23.40%)
77~8万円	16件 (3.20%)
89~10万円	16件 (3.20%)
911~15万円	4件 (0.80%)
1015~20万円	4件 (0.80%)
1121~25万円	2件 (0.40%)
12 金額に関係なくこの制度に賛成しない	99件 (19.80%)
13 金額に関係なくこの制度に賛成する	15件 (3%)
* 無回答	2件 (0.40%)

Q8 仮の話ですが、保育料が月額4万円にされたとします。その場合、あなたは認可保育園を利用し(続け)たいと考えますか？あずける子どもはあなたの末子の場合を想定してお答えください。

<input type="checkbox"/> SingleAnswer(radio)	集計母数 500件
1 確実に利用する	78件 (15.60%)
2 確実に利用するとは言いえない	259件 (51.80%)
3 利用しない	163件 (32.60%)
* 無回答	0件 (0%)

Q9 それでは、保育料月額8万円なら認可保育園を利用し(続け)たいと考えますか？

<input type="checkbox"/> SingleAnswer(radio)	集計母数 500件
1 確実に利用する	13件 (2.60%)
2 確実に利用するとは言いえない	64件 (12.80%)
3 利用しない	114件 (22.80%)
* 無回答	309件 (61.80%)

Q10 それでは、保育料月額6万円なら認可保育園を利用し(続け)たいと考えま

すか？

<input type="checkbox"/> SingleAnswer(radio)	集計母数 500件
1 確実に利用する	12件 (2.40%)
2 確実に利用するとは言いえない	80件 (16%)
3 確実に利用しない	72件 (14.40%)
* 無回答	336件 (67.20%)

Q11 それでは、保育料月額2万円なら認可保育園を利用し(続け)たいと考えますか？

<input type="checkbox"/> SingleAnswer(radio)	集計母数 500件
1 確実に利用する	213件 (42.60%)
2 確実に利用するとは言いえない	163件 (32.60%)
3 利用しない	81件 (16.20%)
* 無回答	43件 (8.60%)

Q12 それでは、保育料月額3万円なら認可保育園を利用し(続け)たいと考えますか？

<input type="checkbox"/> SingleAnswer(radio)	集計母数 500件
1 確実に利用する	98件 (19.60%)
2 確実に利用するとは言いえない	135件 (27%)
3 利用しない	45件 (9%)
* 無回答	222件 (44.40%)

Q13 それでは、最高いくらまでなら支払っても良いですか？

<input type="checkbox"/> SingleAnswer(radio)	集計母数 500件
1 1万5千円	123件 (24.60%)
2 1万円以下	92件 (18.40%)
3 どんなに安くても認可保育園を利用しない	87件 (17.40%)
* 無回答	198件 (39.60%)

Q14 最高いくらまで支払っても良いですか？

<input type="checkbox"/> SingleAnswer(radio)	集計母数 500件
1 9万円	49件 (9.80%)
2 10万円	11件 (2.20%)
3 11万円	1件 (0.20%)
4 12万円	0件 (0%)
5 13万円	0件 (0%)
6 14万円	0件 (0%)
7 15万円以上	1件 (0.20%)
* 無回答	438件 (87.60%)

Q15 問8～14でお答えになられた保育料を払う場合、保育園には最低限どのようなサービスを提供してほしいと考えますか？以下の中から最低限希望するものを選んでください(複数回答可)。

MultiAnswer(checkbox) 集計母数 500件

1 資格を持つ保育士が子供の担任として付いている	443件 (88.60%)
2 園内給食がある	346件 (69.20%)
3 保育園内に子供が自由に遊べる園庭がある	402件 (80.40%)
4 延長保育が利用可能	361件 (72.20%)
5 保育園が自宅から徒歩圏内にある	289件 (57.80%)
6 保育園が駅から近い	97件 (19.40%)
7 保育室の中に床暖房がある	79件 (15.80%)
8 保育だけではなく、幼稚園と同じように子供の教育もしてくれる	303件 (60.60%)
9 その他 具体的に	36件 (7.20%)

Q16 平成14年3月現在あなたの年齢は何歳ですか？

SingleAnswer(radio) 集計母数 500件

1 20歳未満	1件 (0.20%)
2 20～24歳	9件 (1.80%)
3 25～29歳	108件 (21.60%)
4 30～34歳	221件 (44.20%)
5 35～39歳	136件 (27.20%)
6 40～44歳	20件 (4%)
7 45歳以上	1件 (0.20%)
* 無回答	4件 (0.80%)

Q17 平成14年3月現在配偶者の年齢は何歳ですか？

SingleAnswer(radio) 集計母数 500件

1 20歳未満	2件 (0.40%)
2 20～24歳	4件 (0.80%)
3 25～29歳	63件 (12.60%)
4 30～34歳	186件 (37.20%)
5 35～39歳	163件 (32.60%)
6 40～44歳	64件 (12.80%)
7 45～49歳	11件 (2.20%)
8 50歳以上	2件 (0.40%)
* 無回答	5件 (1%)

Q18 お子様は何人おもちですか？

SingleAnswer(radio) 集計母数 500件

11人	253件 ██████████ (50.60%)
22人	206件 ██████████ (41.20%)
33人	37件 ███ (7.40%)
44人	3件 (0.60%)
55人以上	0件 (0%)
* 無回答	1件 (0.20%)

Q19 同居中の家族はあなたご自身を含めて全部で何人ですか？

SingleAnswer(radio) ██████████ ██████████ 集計母数 500件

12人	5件 (1%)
23人	225件 ██████████ (45%)
34人	191件 ██████████ (38.20%)
45人	41件 ███ (8.20%)
56人	23件 ███ (4.60%)
67人	9件 (1.80%)
78人以上	3件 (0.60%)
* 無回答	3件 (0.60%)

Q20 あなたの職業をお教えてください。

SingleAnswer(radio) ██████████ ██████████ 集計母数 500件

1 自営業主・家族従業者	18件 ███ (3.60%)
2 会社・団体の役員	2件 (0.40%)
3 一般企業の正社員(企業規模100人未満)	15件 ███ (3%)
4 一般企業の正社員(企業規模100以上1000人未満)	3件 (0.60%)
5 一般企業の正社員(企業規模1000人以上)	1件 (0.20%)
6 官公庁勤務(公務員)	6件 (1.20%)
7 派遣社員	6件 (1.20%)
8 パートタイマー・アルバイト・臨時職員	42件 █████ (8.40%)
9 内職・SOHO	35件 █████ (7%)
10 育児休業中	47件 █████ (9.40%)
11 学生	0件 (0%)
12 無職	306件 ██████████ (61.20%)
13 その他。具体的に	19件 ███ (3.80%)
* 無回答	0件 (0%)

Q21 配偶者の職業もお教えてください。

SingleAnswer(radio) ██████████ ██████████ 集計母数 500件

1 自営業主・家族従業員	39件 ███ (7.80%)
2 会社・団体の役員	17件 ███ (3.40%)
3 一般企業の正社員(企業規模100	96件 █████ (19.20%)

人未満)	
4 一般企業の正社員(企業規模100人以上1000人未満)	115件 (23%)
5 一般企業の正社員(企業規模1000人以上)	160件 (32%)
6 官公庁勤務(公務員)	47件 (9.40%)
7 派遣社員	3件 (0.60%)
8 パートタイマー・アルバイト・臨時職員	5件 (1%)
9 内職・SOHO	0件 (0%)
10 育児休業中	1件 (0.20%)
11 学生	0件 (0%)
12 無職	3件 (0.60%)
13 その他。具体的に	10件 (2%)
* 無回答	4件 (0.80%)

Q22 あなたの最終卒業学校は何ですか。

<input type="checkbox"/> SingleAnswer(radio)	集計母数 500件
1 中学校	6件 (1.20%)
2 高校	154件 (30.80%)
3 短大・専門学校	196件 (39.20%)
4 高等専門学校	12件 (2.40%)
5 四年制大学	121件 (24.20%)
6 大学院	9件 (1.80%)
7 その他。具体的に	0件 (0%)
* 無回答	2件 (0.40%)

Q23 配偶者の最終卒業学校は何ですか

<input type="checkbox"/> SingleAnswer(radio)	集計母数 500件
1 中学校	3件 (0.60%)
2 高校	122件 (24.40%)
3 短大・専門学校	59件 (11.80%)
4 高等専門学校	16件 (3.20%)
5 四年制大学	262件 (52.40%)
6 大学院	31件 (6.20%)
7 その他。具体的に	3件 (0.60%)
* 無回答	4件 (0.80%)

Q24 お宅の平均生活費(食費、衣服代、住居費、医療費、光熱費、電話代、娯楽費、教育費など)は、月額どの位ですか？

<input type="checkbox"/> SingleAnswer(select)	集計母数 500件
1 5万円未満	6件 (1.20%)
2 5~10万円未満	66件 (13.20%)
3 10~15万円未満	72件 (14.40%)

4 15～20万円未満	88件 (17.60%)
5 20～25万円未満	96件 (19.20%)
6 25～30万円未満	90件 (18%)
7 30～50万円未満	68件 (13.60%)
8 50～100万円未満	5件 (1%)
9 100万円以上	1件 (0.20%)
10 分からない	3件 (0.60%)
* 無回答	5件 (1%)

Q25 現在のお住まいは、次のどれにあたりますか？

SingleAnswer(radio) 集計母数 500件

1 持ち家(一戸建て)	107件 (21.40%)
2 持ち家(マンション、タウンハウスなどの集合住宅)	136件 (27.20%)
3 親・親族の持ち家	29件 (5.80%)
4 民間の賃貸住宅	130件 (26%)
5 社宅・公務員住宅など	51件 (10.20%)
6 公営の賃貸住宅(公団・公社・県営住宅など)	40件 (8%)
7 その他	3件 (0.60%)
* 無回答	4件 (0.80%)

Q26 住宅ローン返済はありますか？

SingleAnswer(radio) 集計母数 500件



1 有り	228件 (45.60%)
2 無し	266件 (53.20%)
* 無回答	6件 (1.20%)






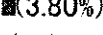







Q27 毎月の住宅ローン返済額(ボーナス時を除く)はおよそどの位ですか？

SingleAnswer(radio) 集計母数 500件



1 0円	211件 (42.20%)
2 5万円未満	17件 (3.40%)
3 5～8万円未満	71件 (14.20%)
4 8～10万円未満	55件 (11%)
5 10～15万円未満	73件 (14.60%)
6 15～20万円未満	13件 (2.60%)
7 20～25万円未満	3件 (0.60%)
8 25～30万円未満	2件 (0.40%)
9 30～50万円未満	0件 (0%)
10 50～100万円未満	0件 (0%)
11 100万円以上	0件 (0%)
* 無回答	55件 (11%)







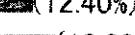


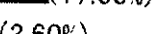



Q28 あなた個人の税込み年収はおよそどの位ですか？

SingleAnswer(select)   集計母数 500件

10円	334件  (66.80%)
250万円未満	55件  (11%)
350～100万円未満	41件  (8.20%)
4100～150万円未満	5件  (1%)
5150～200万円未満	8件  (1.60%)
6200～300万円未満	19件  (3.80%)
7300～400万円未満	10件  (2%)
8400～500万円未満	11件  (2.20%)
9500～700万円未満	8件  (1.60%)
10700～1000万円未満	1件  (0.20%)
111000～1500万円未満	1件  (0.20%)
121500万円以上	1件  (0.20%)
* 無回答	6件  (1.20%)

Q29 配偶者の税込み年収はおよそどのぐらいですか？

SingleAnswer(select)   集計母数 500件

10円	5件  (1%)
250万円未満	0件  (0%)
350～100万円未満	1件  (0.20%)
4100～150万円未満	2件  (0.40%)
5150～200万円未満	10件  (2%)
6200～300万円未満	27件  (5.40%)
7300～400万円未満	62件  (12.40%)
8400～500万円未満	96件  (19.20%)
9500～700万円未満	175件  (35%)
10700～1000万円未満	88件  (17.60%)
111000～1500万円未満	18件  (3.60%)
121500万円以上	2件  (0.40%)
* 無回答	14件  (2.80%)

クロス集計結果 1

Q6 現在14年3月15日現在末子の年齢を次の年齢の中から選んでください。
 Q6末子のために現在負担している保育料(延長保育料、おやつ代等を含む)、幼稚園の月謝や、ベビーシッター代は月額おいくらですか？

Q1\Q6	0円	5千円未満	5千~1万円未満	1~2万円未満	2~3万円未満	3~4万円未満	4~5万円未満	5~6万円未満	6~8万円未満	8~10万円未満	10~12万円未満	12~15万円未満	15万円以上	分からない
NA	1/0.20%	0/0%	0/0%	0/0%	0/0%	0/0%	0/0%	0/0%	0/0%	0/0%	0/0%	0/0%	0/0%	0/0%
0歳	99/19.80%	5/1%	2/0.40%	4/0.80%	2/0.40%	5/1%	1/0.20%	0/0%	0/0%	0/0%	0/0%	0/0%	0/0%	6/1.20%
1歳	62/12.40%	9/1.80%	6/1.20%	3/0.60%	1/0.20%	1/0.20%	6/1.20%	2/0.40%	0/0%	0/0%	0/0%	0/0%	0/0%	2/0.40%
2歳	55/11%	6/1.20%	3/0.60%	5/1%	2/0.40%	3/0.60%	2/0.40%	1/0.20%	0/0%	0/0%	0/0%	0/0%	0/0%	2/0.40%
3歳	50/10%	4/0.80%	5/1%	1/0.20%	4/0.80%	4/0.80%	2/0.40%	1/0.20%	0/0%	1/0.20%	0/0%	0/0%	0/0%	0/0%
4歳	10/2%	3/0.60%	2/0.40%	4/0.80%	16/3.20%	10/2%	2/0.40%	1/0.20%	0/0%	0/0%	0/0%	0/0%	0/0%	0/0%
5歳	0/0%	0/0%	2/0.40%	7/1.40%	16/3.20%	14/2.80%	2/0.40%	3/0.60%	0/0%	0/0%	0/0%	0/0%	0/0%	1/0.20%
6歳	1/0.20%	2/0.40%	2/0.40%	2/0.40%	14/2.80%	13/2.60%	1/0.20%	0/0%	1/0.20%	0/0%	0/0%	0/0%	0/0%	0/0%
総計	278/55.60%	29/5.80%	22/4.40%	26/5.20%	55/11%	50/10%	11/2.20%	12/2.40%	5/1%	1/0.20%	0/0%	0/0%	0/0%	11/2.20%

クロス集計結果2

Q2普段(平日の昼間)末子の面倒を主にみているのはどなたですか？

Q3その末子を認可保育園に預けたいと思いますか？その主な理由は何でしょうか？(複数回答可)

Q2\Q3	預けたくない	仕事をしたいから預けたい	仕事をしていけるから預けたい	子どもにも集団生活を体験させたいから預けたい	自分の精神的なリフレッシュのため預けたい	介護などの家庭的な事情があるので預けたい	その他の理由で預けたい	現在、認可保育園に預けている	預ける必要がない	横計
自分								0/0%		532
夫	0/0%	0/0%	0/0%	0/0%	0/0%	0/0%	0/0%	0/0%	0/0%	0
祖父母	0/0%				0/0%	0/0%				11
他の親戚	0/0%	1/0.20%	0/0%	1/0.20%	1/0.20%	0/0%	0/0%	0/0%	0/0%	3
認可保育園	0/0%	6/1.20%	11/2.20%	10/2%	2/0.40%	0/0%	1/0.20%	21/4.20%	0/0%	51
無認可保育園・保育ママ	0/0%	1/0.20%	8/1.60%	3/0.60%	1/0.20%	1/0.20%	1/0.20%	0/0%	1/0.20%	16
ベビーシッターなど	0/0%	0/0%	0/0%	0/0%	0/0%	0/0%	0/0%	0/0%	0/0%	0
り保育利用なし)				0/0%			0/0%	0/0%	0/0%	37
り保育利用あり)						0/0%		0/0%		35
その他					0/0%	0/0%	0/0%	0/0%	0/0%	5
統計	95	145	43	130	91	6	13	22	145	690

付属資料

フォーカス・グループ・ディスカッション関係資料

目 次

1. 募集チラシ 「子育てフリートーク参加者募集」
2. 広報の方法 「フォーカス・グループ・ディスカッション参加者募集広報の方法」
3. 電話対応用シート
4. 参加者への手紙
5. お断りの手紙
6. 応募者に依頼したプロフィール・シート（郵送用・ファクス用）
7. FGD 参加者に記入してもらったアンケート回答用紙
8. モデレーター・ガイド
9. 参加者用ガイド