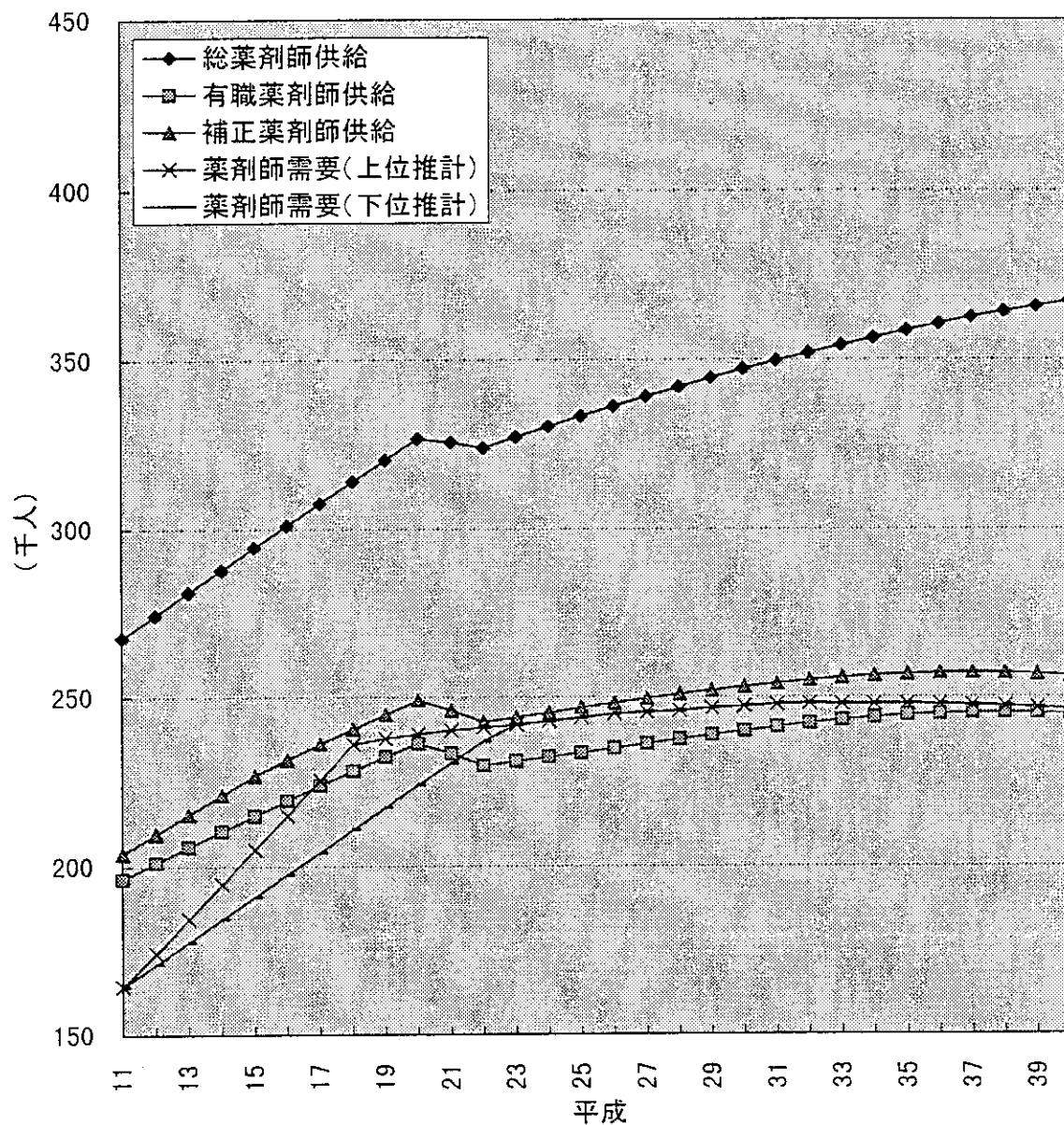
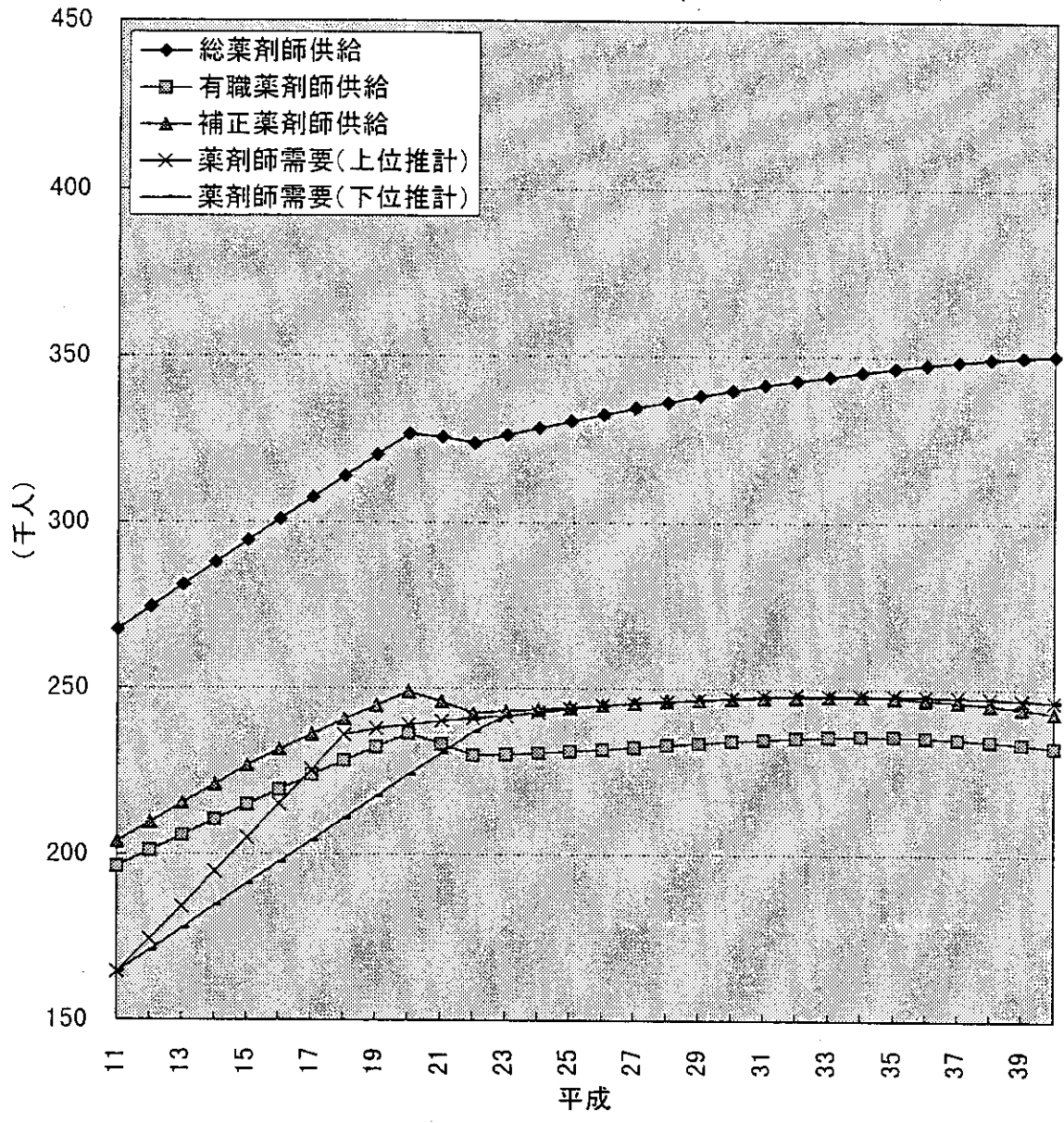


(グラフ52) 平成23年より6年間の薬学教育修了者にのみ国家試験受験資格を与えるとの見直しを行い、その結果、合格者が9分の6に減少すると仮定した場合における薬剤師需給の予測



(注) 平成17年度入学者から、6年間の薬学教育修了後、薬剤師国家試験を受験する。

(グラフ53) 平成23年より6年間の薬学教育修了者にのみ国家試験受験資格を与えるとの見直しを行い、その結果、合格者が9分の5に減少すると仮定した場合における薬剤師需給の予測



(表24) 平成25年より6年間の薬学教育修了者にのみ国家試験受験資格を与えるとの見直しを行い、その結果、合格者が9分の8に減少すると仮定した場合における薬剤師供給の推計値

	H11	H12	H13	H14	H15	H16	H17	H18	H19	H20	H21	H22	H23	H24	H25
総薬剤師供給	267,548	274,353	281,096	287,778	294,380	300,916	307,396	313,831	320,192	326,512	332,752	338,900	337,694	335,800	340,703
有職薬剤師供給	196,174	200,945	205,649	210,287	214,884	219,374	223,811	228,103	232,228	236,222	240,255	244,171	240,979	237,236	239,957
補正薬剤師供給	203,646	209,472	215,249	220,995	226,739	231,426	236,055	240,536	244,775	248,864	253,012	257,076	254,049	250,451	253,307
	H26	H27	H28	H29	H30	H31	H32	H33	H34	H35	H36	H37	H38	H39	H40
総薬剤師供給	345,511	350,230	354,870	359,464	363,946	368,290	372,459	376,544	380,617	384,611	388,513	392,269	395,821	399,248	402,557
有職薬剤師供給	242,626	245,270	247,812	250,220	252,630	254,943	257,231	259,474	261,586	263,563	265,376	267,082	268,604	270,011	271,148
補正薬剤師供給	256,092	258,811	261,473	263,923	266,308	268,589	270,840	273,049	275,132	277,060	278,832	280,485	282,015	283,342	284,414

(表25) 平成25年より6年間の薬学教育修了者にのみ国家試験受験資格を与えるとの見直しを行い、その結果、合格者が9分の7に減少すると仮定した場合における薬剤師供給の推計値

	H11	H12	H13	H14	H15	H16	H17	H18	H19	H20	H21	H22	H23	H24	H25
総薬剤師供給	267,548	274,353	281,096	287,778	294,380	300,916	307,396	313,831	320,192	326,512	332,752	338,900	337,694	335,800	339,766
有職薬剤師供給	196,174	200,945	205,649	210,287	214,884	219,374	223,811	228,103	232,228	236,222	240,255	244,171	240,979	237,236	239,109
補正薬剤師供給	203,646	209,472	215,249	220,995	226,739	231,426	236,055	240,536	244,775	248,864	253,012	257,076	254,049	250,451	252,456
	H26	H27	H28	H29	H30	H31	H32	H33	H34	H35	H36	H37	H38	H39	H40
総薬剤師供給	343,637	347,420	351,125	354,784	358,331	361,740	364,976	368,128	371,268	374,330	377,302	380,128	382,750	385,248	387,630
有職薬剤師供給	240,969	242,842	244,655	246,374	248,129	249,811	251,480	253,108	254,602	255,951	257,120	258,164	259,002	259,707	260,133
補正薬剤師供給	254,427	256,367	258,285	260,018	261,692	263,278	264,847	266,379	267,780	269,018	270,083	271,011	271,794	272,358	272,656

(表26) 平成25年より6年間の薬学教育修了者にのみ国家試験受験資格を与えたとの見直しを行い、その結果、合格者が9分の6に減少すると仮定した場合における薬剤師供給の推計値

	H11	H12	H13	H14	H15	H16	H17	H18	H19	H20	H21	H22	H23	H24	H25
総薬剤師供給	267,548	274,353	281,096	287,778	294,380	300,916	307,396	313,831	320,192	326,512	332,752	338,900	337,694	335,800	338,829
有職薬剤師供給	196,174	200,945	205,649	210,287	214,884	219,374	223,811	228,103	232,228	236,222	240,255	244,171	240,979	237,236	238,261
補正薬剤師供給	203,646	209,472	215,249	220,995	226,739	231,426	236,055	240,536	244,775	248,864	253,012	257,076	254,049	250,451	251,605

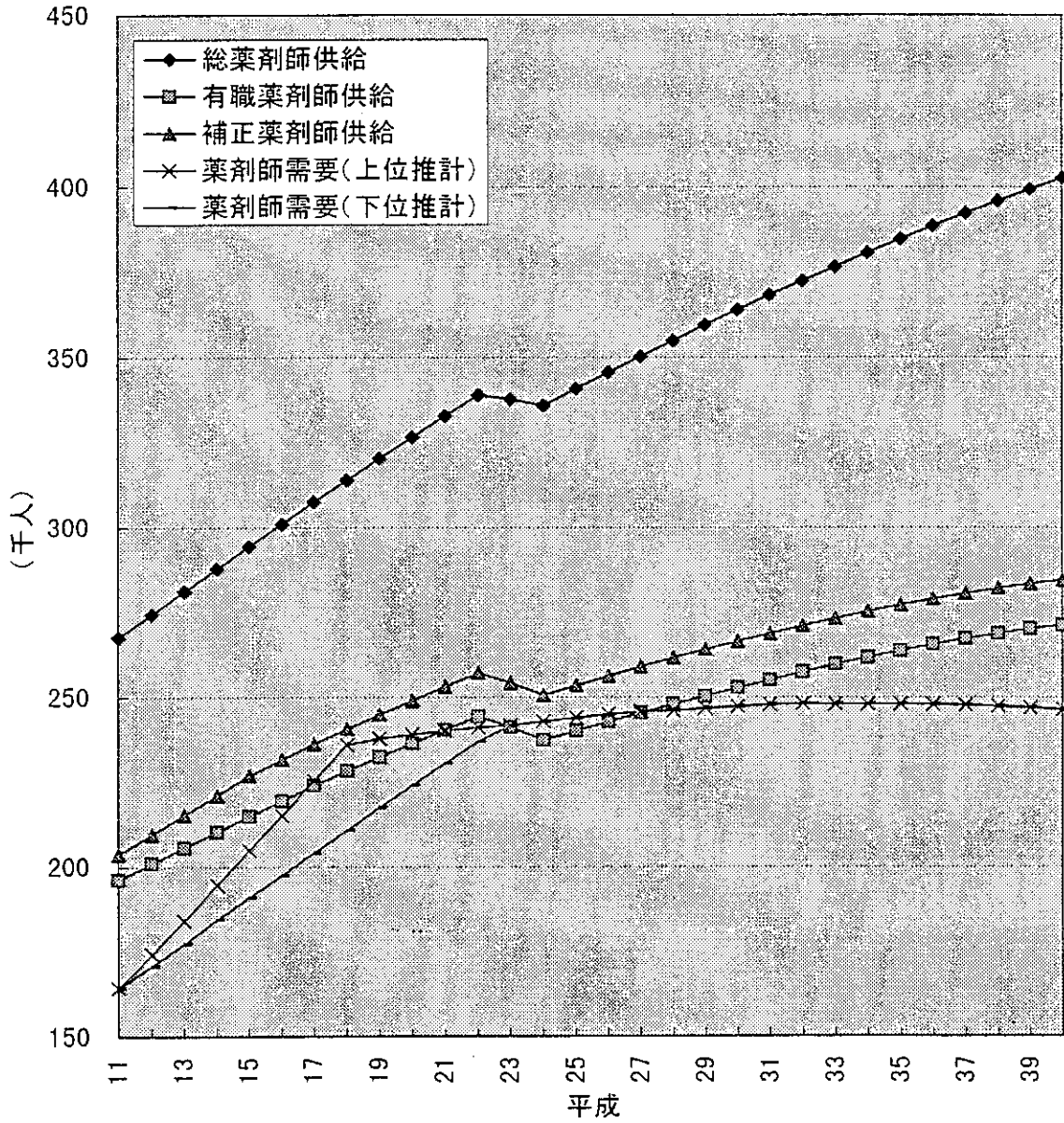
	H26	H27	H28	H29	H30	H31	H32	H33	H34	H35	H36	H37	H38	H39	H40
総薬剤師供給	341,763	344,610	347,379	350,103	352,715	355,191	357,493	359,712	361,920	364,050	366,091	367,987	369,679	371,249	372,703
有職薬剤師供給	239,312	240,414	241,498	242,529	243,628	244,678	245,730	246,742	247,617	248,339	248,864	249,245	249,399	249,404	249,119
補正薬剤師供給	252,762	253,923	255,098	256,113	257,076	257,967	258,855	259,709	260,429	260,976	261,334	261,537	261,573	261,373	260,898

(表27) 平成25年より6年間の薬学教育修了者にのみ国家試験受験資格を与えたとの見直しを行い、その結果、合格者が9分の5に減少すると仮定した場合における薬剤師供給の推計値

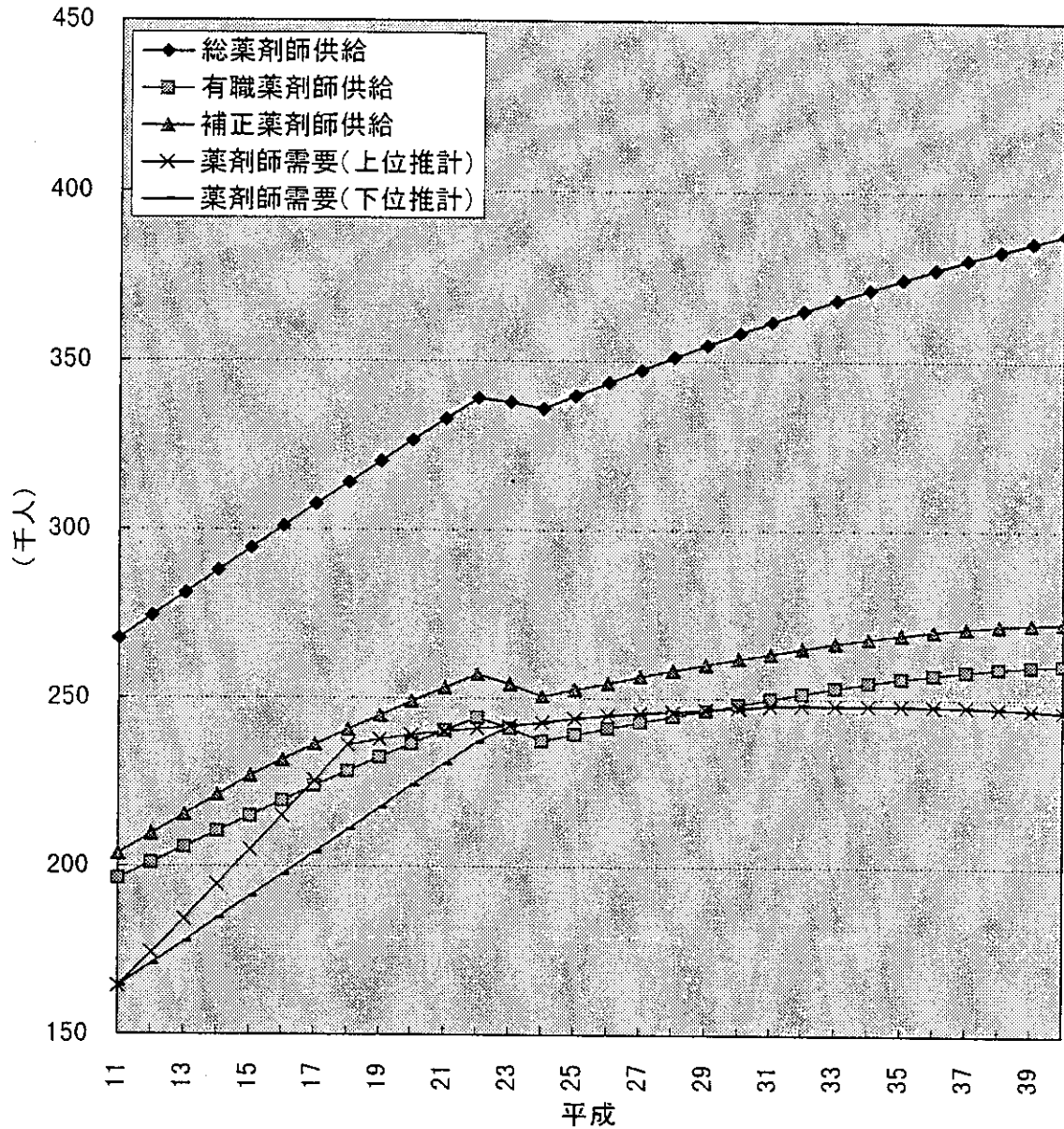
	H11	H12	H13	H14	H15	H16	H17	H18	H19	H20	H21	H22	H23	H24	H25
総薬剤師供給	267,548	274,353	281,096	287,778	294,380	300,916	307,396	313,831	320,192	326,512	332,752	338,900	337,694	335,800	337,892
有職薬剤師供給	196,174	200,945	205,649	210,287	214,884	219,374	223,811	228,103	232,228	236,222	240,255	244,171	240,979	237,236	237,413
補正薬剤師供給	203,646	209,472	215,249	220,995	226,739	231,426	236,055	240,536	244,775	248,864	253,012	257,076	254,049	250,451	250,754

	H26	H27	H28	H29	H30	H31	H32	H33	H34	H35	H36	H37	H38	H39	H40
総薬剤師供給	339,890	341,801	343,634	345,423	347,100	348,641	350,010	351,296	352,571	353,770	354,880	355,845	356,609	357,250	357,777
有職薬剤師供給	237,655	237,986	238,341	238,684	239,127	239,545	239,979	240,376	240,633	240,728	240,608	240,327	239,797	239,100	238,104
補正薬剤師供給	251,097	251,479	251,910	252,207	252,459	252,656	252,863	253,039	253,077	252,934	252,586	252,063	251,352	250,389	249,140

(グラフ54) 平成25年より6年間の薬学教育修了者にのみ国家試験受験資格を与えたとの見直しを行い、その結果、合格者が9分の8に減少すると仮定した場合における薬剤師需給の予測

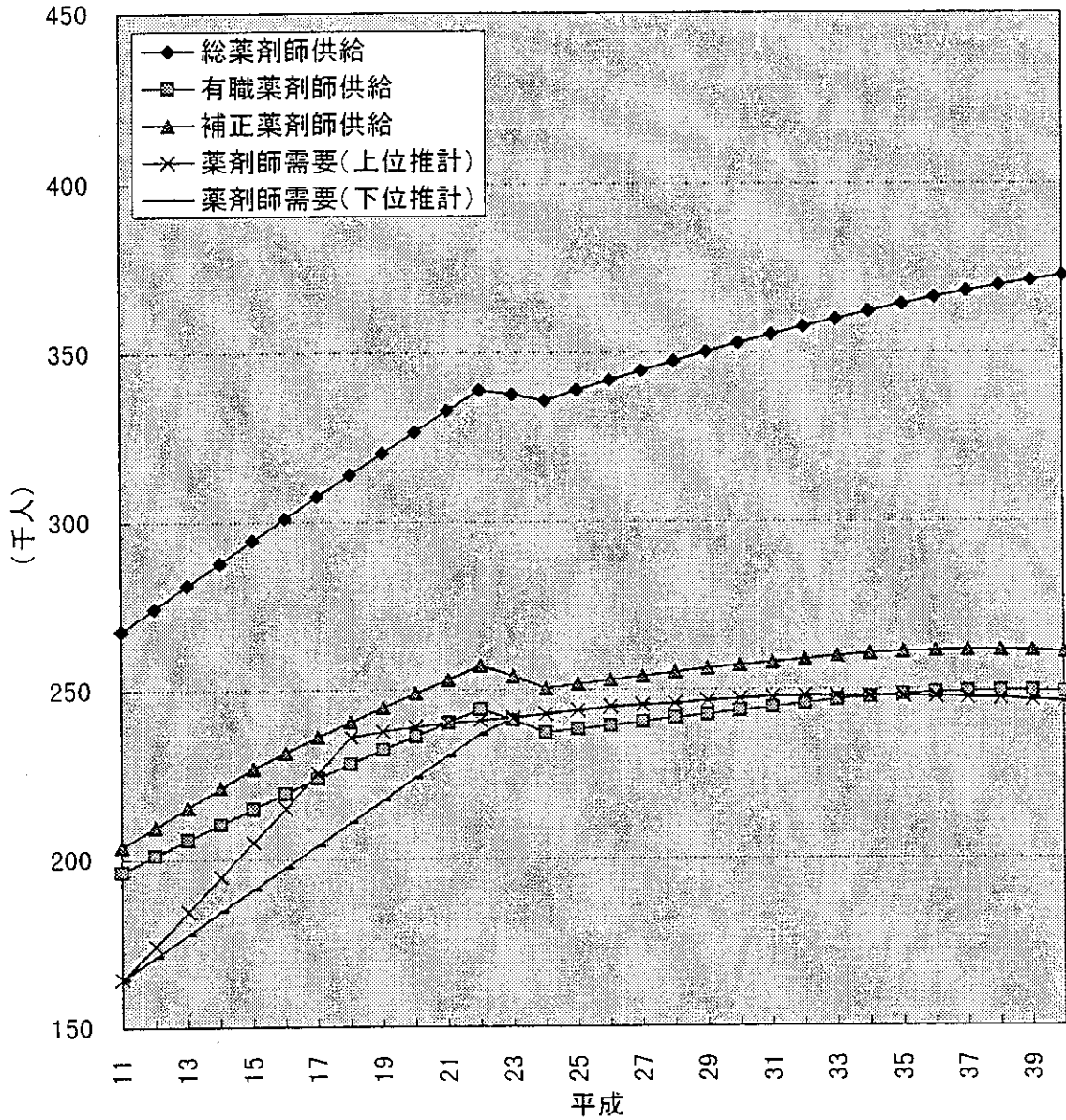


(グラフ55) 平成25年より6年間の薬学教育修了者にのみ国家試験受験資格を与えるとの見直しを行い、その結果、合格者が9分の7に減少すると仮定した場合における薬剤師需給の予測





(グラフ56) 平成25年より6年間の薬学教育修了者にのみ国家試験受験資格を与えるとの見直しを行い、その結果、合格者が9分の6に減少すると仮定した場合における薬剤師需給の予測



(グラフ57) 平成25年より6年間の薬学教育修了者にのみ国家試験受験資格を与えるとの見直しを行い、その結果、合格者が9分の5に減少すると仮定した場合における薬剤師需給の予測

