

(複数回答)

	障害者であることを認識させられた			手帳を見せたとき周囲から差別されているように感じた			紛失した場合に写真などで障害名を知られた経験		
	ある	ない	N.A.	ある	ない	N.A.	ある	ない	N.A.
全体	607 42.8%	727 51.3%	83 5.9%	237 16.7%	1107 78.1%	73 5.2%	85 6.0%	1195 84.3%	137 9.7%
視覚障害	39 34.2%	71 62.3%	4 3.5%	11 9.6%	97 85.1%	6 5.3%	7 6.1%	99 86.8%	8 7.0%
聴言障害	79 51.6%	59 38.6%	15 9.8%	26 17.0%	117 76.5%	10 6.5%	18 11.8%	118 77.1%	17 11.1%
肢体不自由	193 38.9%	275 55.4%	28 5.6%	80 16.1%	391 78.8%	25 5.0%	21 4.2%	435 87.7%	40 8.1%
内部障害	151 47.8%	152 48.1%	13 4.1%	55 17.4%	250 79.1%	11 3.5%	18 5.7%	269 85.1%	29 9.2%
重複(再掲)	25 49.0%	25 49.0%	1 2.0%	6 11.8%	44 86.3%	1 2.0%	0 0.0%	49 96.1%	2 3.9%
不明	145 42.9%	170 50.3%	23 6.8%	65 19.2%	252 74.6%	21 6.2%	21 6.2%	274 81.1%	43 12.7%

	都道府県ごとに異なるので不信に思われた			他の都道府県で使えるのかわからない			形態等はほぼ適当で問題ない		
	ある	ない	N.A.	そう思う	思わない	N.A.	そう思う	思わない	N.A.
全体	239 16.9%	1041 73.5%	137 9.7%	733 51.7%	576 40.6%	108 7.6%	799 56.4%	411 29.0%	207 14.6%
視覚障害	13 11.4%	95 83.3%	6 5.3%	42 36.8%	65 57.0%	7 6.1%	71 62.3%	38 33.3%	5 4.4%
聴言障害	28 18.3%	102 66.7%	23 15.0%	67 43.8%	72 47.1%	14 9.2%	70 45.8%	46 30.1%	37 24.2%
肢体不自由	83 16.7%	375 75.6%	38 7.7%	248 50.0%	211 42.5%	37 7.5%	278 56.0%	152 30.6%	66 13.3%
内部障害	44 13.9%	247 78.2%	25 7.9%	192 60.8%	110 34.8%	14 4.4%	193 61.1%	83 26.3%	40 12.7%
重複(再掲)	9 17.6%	38 74.5%	4 7.8%	24 47.1%	23 45.1%	4 7.8%	30 58.8%	13 25.5%	8 15.7%
不明	71 21.0%	222 65.7%	45 13.3%	184 54.4%	118 34.9%	36 10.7%	187 55.3%	92 27.2%	59 17.5%

	表紙の色は派手	汚れ破損等の問題	記載事項に問題ない	活字が小さく見えにくい	住所や名前がわかりにくい	障害名がわかってしまう	内容の記載が細かすぎる	細かい内容まで記載	血液型・薬などの記載
全体	94	717	562	171	107	187	104	95	685
	6.6%	50.6%	39.7%	12.1%	7.6%	13.2%	7.3%	6.7%	48.3%
視覚障害	7	69	58	20	8	23	16	3	61
	6.1%	60.5%	50.9%	17.5%	7.0%	20.2%	14.0%	2.6%	53.5%
聴言障害	6	77	39	14	12	19	16	14	57
	3.9%	50.3%	25.5%	9.2%	7.8%	12.4%	10.5%	9.2%	37.3%
肢体不自由	30	268	203	61	46	45	44	34	248
	6.0%	54.0%	40.9%	12.3%	9.3%	9.1%	8.9%	6.9%	50.0%
内部障害	29	138	145	36	22	56	8	21	179
	9.2%	43.7%	45.9%	11.4%	7.0%	17.7%	2.5%	6.6%	56.6%
重複(再掲)	6	24	24	10	3	5	3	3	33
	11.8%	47.1%	47.1%	19.6%	5.9%	9.8%	5.9%	5.9%	64.7%
不明	22	165	117	40	19	44	20	23	140
	6.5%	48.8%	34.6%	11.8%	5.6%	13.0%	5.9%	6.8%	41.4%

	点字をつける必要	写真は必要である	写真は貼りがえが必要	写真は不要である	その他
全体	482	1001	609	131	52
	34.0%	70.6%	43.0%	9.2%	3.7%
視覚障害	72	96	65	4	6
	63.2%	84.2%	57.0%	3.5%	5.3%
聴言障害	32	89	50	9	8
	20.9%	58.2%	32.7%	5.9%	5.2%
肢体不自由	187	370	258	43	15
	37.7%	74.6%	52.0%	8.7%	3.0%
内部障害	94	231	114	30	8
	29.7%	73.1%	36.1%	9.5%	2.5%
重複(再掲)	17	38	18	5	3
	33.3%	74.5%	35.3%	9.8%	5.9%
不明	97	215	122	45	15
	28.7%	63.6%	36.1%	13.3%	4.4%

その他：

手帳の改善 22

カード化推進 8

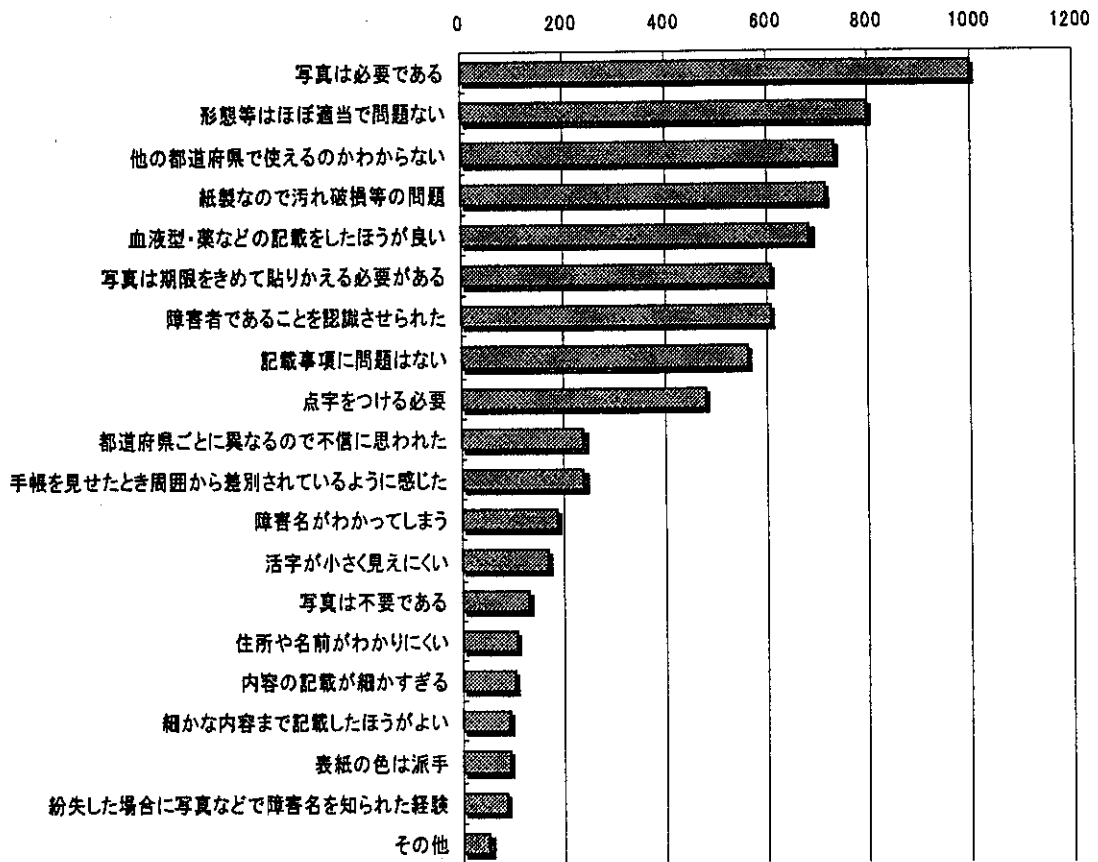
更新 6

運転免許証のように 4

プライバシーの保護を 3

手帳は不要 2

不明 7



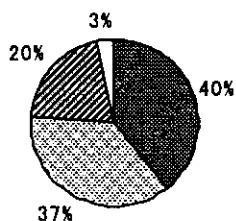
●身体障害者手帳のカード化について

8. 身体障害者手帳を、免許証や銀行のキャッシュカードのようなカードにした方がよいという意見があります。どのように思いますか。あてはまる番号を○で囲んでください。

- 1 カード化した方がよい
- 2 カード化する必要はない
- 3 分からない

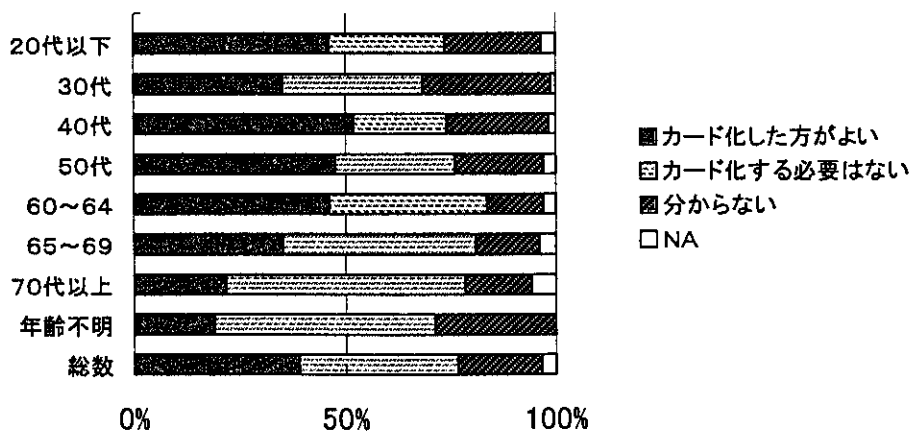
	カード化したほうが良い	カード化する必要はない	分からない	N.A.
全体	554	528	289	46
	39.1%	37.3%	20.4%	3.2%
視覚障害	45	53	14	2
	39.5%	46.5%	12.3%	1.8%
聴言障害	62	34	48	9
	40.5%	22.2%	31.4%	5.9%
肢体不自由	170	207	104	15
	34.3%	41.7%	21.0%	3.0%
内部障害	132	116	59	9
	41.8%	36.7%	18.7%	2.8%
重複(再掲)	18	23	10	0
	35.3%	45.1%	19.6%	0.0%
不明	145	118	64	11
	42.9%	34.9%	18.9%	3.3%

カード化



- カード化したほうが良い
- カード化する必要はない
- ▨ 分からない
- N.A.

	カード化したほうが良い	カード化する必要はない	わからない	N.A.
総数	554	528	289	45
	39.1%	37.3%	20.4%	3.2%
20代以下	65	38	32	5
	46.4%	27.1%	22.9%	3.6%
30代	68	63	59	2
	35.4%	32.8%	30.7%	1.0%
40代	103	43	48	3
	52.3%	21.8%	24.4%	1.5%
50代	108	64	48	6
	47.8%	28.3%	21.2%	2.7%
60～64	79	63	23	5
	46.5%	37.1%	13.5%	2.9%
65～69	63	81	27	7
	35.2%	45.3%	15.1%	3.9%
70代以上	64	165	46	17
	21.9%	56.5%	15.8%	5.8%
年齢不明	4	11	6	0
	19.0%	52.4%	28.6%	0.0%



以下9～11の質問には、身体障害者手帳をカードにすることを前提にお答えください。

9. カードにすると、カードの表面に見て分かる情報（字の部分は点字表示も可能）を入れ、カード内には特別な装置がないと読みとれない情報を組み込むことができます。今の身体障害者手帳に記載することになっている内容は、イ. カードの表面、ロ. 内部のどちらに入れたらよいと思いますか。あてはまるものを○で囲んでください。また、カードに入れる情報として不要であると思うときは、ハ. 不要に○をつけてください。

- | | | | |
|----------------|-------|-------|-------|
| 1 身体障害者手帳番号 | イ. 表面 | ロ. 内部 | ハ. 不要 |
| 2 発行都道府県名 | イ. 表面 | ロ. 内部 | ハ. 不要 |
| 3 氏名 | イ. 表面 | ロ. 内部 | ハ. 不要 |
| 4 生年月日 | イ. 表面 | ロ. 内部 | ハ. 不要 |
| 5 障害名 | イ. 表面 | ロ. 内部 | ハ. 不要 |
| 6 等級 | イ. 表面 | ロ. 内部 | ハ. 不要 |
| 7 減旅客運賃額 | イ. 表面 | ロ. 内部 | ハ. 不要 |
| 8 第一種・第二種身体障害者 | イ. 表面 | ロ. 内部 | ハ. 不要 |
| 9 写真 | イ. 表面 | ロ. 内部 | ハ. 不要 |
| 10 本籍（都道府県まで） | イ. 表面 | ロ. 内部 | ハ. 不要 |
| 11 職業又は教育 | イ. 表面 | ロ. 内部 | ハ. 不要 |
| 12 本人の欄 | イ. 表面 | ロ. 内部 | ハ. 不要 |
| 13 本籍 | イ. 表面 | ロ. 内部 | ハ. 不要 |
| 14 現住所 | イ. 表面 | ロ. 内部 | ハ. 不要 |
| 15 保護者の欄 | イ. 表面 | ロ. 内部 | ハ. 不要 |
| 16 保護者氏名 | イ. 表面 | ロ. 内部 | ハ. 不要 |
| 17 続柄 | イ. 表面 | ロ. 内部 | ハ. 不要 |
| 18 保護者の現住所 | イ. 表面 | ロ. 内部 | ハ. 不要 |
| 19 補装具の欄 | イ. 表面 | ロ. 内部 | ハ. 不要 |
| 20 注意事項 | イ. 表面 | ロ. 内部 | ハ. 不要 |

	身体障害者手帳番号				発行都道府県氏名				氏名			
	表面	内部	不要	N.A.	表面	内部	不要	N.A.	表面	内部	不要	N.A.
全体	899	252	26	240	926	215	28	248	896	271	13	237
	63.4%	17.8%	1.8%	16.9%	65.3%	15.2%	2.0%	17.5%	63.2%	19.1%	0.9%	16.7%
視覚 障害	74	15	0	25	68	21	0	25	76	13	0	25
	64.9%	13.2%	0.0%	21.9%	59.6%	18.4%	0.0%	21.9%	66.7%	11.4%	0.0%	21.9%
聴言 障害	96	34	0	23	100	26	0	27	95	34	0	24
	62.7%	22.2%	0.0%	15.0%	65.4%	17.0%	0.0%	17.6%	62.1%	22.2%	0.0%	15.7%
肢体 不自由	310	96	14	76	322	83	17	74	324	92	8	72
	62.5%	19.4%	2.8%	15.3%	64.9%	16.7%	3.4%	14.9%	65.3%	18.5%	1.6%	14.5%
内部 障害	226	42	5	43	229	37	4	46	211	58	3	44
	71.5%	13.3%	1.6%	13.6%	72.5%	11.7%	1.3%	14.6%	66.8%	18.4%	0.9%	13.9%
重複 (再掲)	33	8	2	8	32	8	2	9	34	8	1	8
	64.7%	15.7%	3.9%	15.7%	62.7%	15.7%	3.9%	17.6%	66.7%	15.7%	2.0%	15.7%
不明	193	65	7	73	207	48	7	76	190	74	2	72
	57.1%	19.2%	2.1%	21.6%	61.2%	14.2%	2.1%	22.5%	56.2%	21.9%	0.6%	21.3%

	生年月日				障害名				等級			
	表面	内部	不要	N.A.	表面	内部	不要	N.A.	表面	内部	不要	N.A.
全体	544	601	27	245	287	846	43	241	512	631	26	248
	38.4%	42.4%	1.9%	17.3%	20.3%	59.7%	3.0%	17.0%	36.1%	44.5%	1.8%	17.5%
視覚 障害	29	57	2	26	15	68	6	25	48	39	2	25
	25.4%	50.0%	1.8%	22.8%	13.2%	59.6%	5.3%	21.9%	42.1%	34.2%	1.8%	21.9%
聴言 障害	51	76	2	24	37	91	1	24	51	74	1	27
	33.3%	49.7%	1.3%	15.7%	24.2%	59.5%	0.7%	15.7%	33.3%	48.4%	0.7%	17.6%
肢体 不自由	195	215	13	73	91	312	19	74	178	232	13	73
	39.3%	43.3%	2.6%	14.7%	18.3%	62.9%	3.8%	14.9%	35.9%	46.8%	2.6%	14.7%
内部 障害	146	119	5	46	76	188	6	46	128	136	6	46
	46.2%	37.7%	1.6%	14.6%	24.1%	59.5%	1.9%	14.6%	40.5%	43.0%	1.9%	14.6%
重複 (再掲)	22	18	2	9	16	23	2	10	28	14	1	8
	43.1%	35.3%	3.9%	17.6%	31.4%	45.1%	3.9%	19.6%	54.9%	27.5%	2.0%	15.7%
不明	123	134	5	76	68	187	11	72	107	150	4	77
	36.4%	39.6%	1.5%	22.5%	20.1%	55.3%	3.3%	21.3%	31.7%	44.4%	1.2%	22.8%

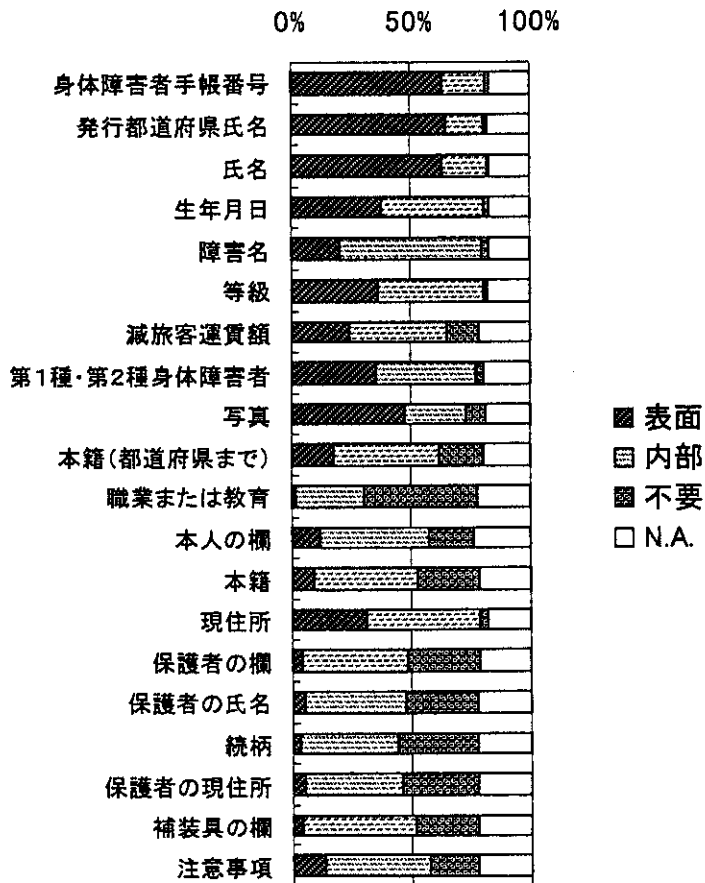
	減旅客運賃額				第1種・第2種身体障害者				写真			
	表面	内部	不要	N.A.	表面	内部	不要	N.A.	表面	内部	不要	N.A.
全体	352	568	191	306	499	590	55	273	676	352	119	269
	24.8%	40.1%	13.5%	21.6%	35.2%	41.6%	3.9%	19.3%	47.7%	24.8%	8.4%	19.0%
視覚 障害	33	42	11	28	46	40	2	26	67	16	3	28
	28.9%	36.8%	9.6%	24.6%	40.4%	35.1%	1.8%	22.8%	58.8%	14.0%	2.6%	24.6%
聴言 障害	30	74	15	34	48	71	5	29	71	45	10	27
	19.6%	48.4%	9.8%	22.2%	31.4%	46.4%	3.3%	19.0%	46.4%	29.4%	6.5%	17.6%
肢体 不自由	119	191	83	103	174	209	25	88	233	124	54	84
	24.0%	38.5%	16.7%	20.8%	35.1%	42.1%	5.0%	17.7%	47.0%	25.0%	10.9%	16.9%
内部 障害	79	135	45	57	120	131	12	53	166	81	20	49
	25.0%	42.7%	14.2%	18.0%	38.0%	41.5%	3.8%	16.8%	52.5%	25.6%	6.3%	15.5%
重複 (再掲)	14	16	7	14	24	14	3	10	29	8	6	8
	27.5%	31.4%	13.7%	27.5%	47.1%	27.5%	5.9%	19.6%	56.9%	15.7%	11.8%	15.7%
不明	91	126	37	84	111	139	11	77	139	86	32	81
	26.9%	37.3%	10.9%	24.9%	32.8%	41.1%	3.3%	22.8%	41.1%	25.4%	9.5%	24.0%

	本籍(都道府県まで)				職業または教育				本人の欄			
	表面	内部	不要	N.A.	表面	内部	不要	N.A.	表面	内部	不要	N.A.
全体	252	627	266	271	27	401	680	309	166	656	257	338
	17.8%	44.2%	18.8%	19.1%	1.9%	28.3%	48.0%	21.8%	11.7%	46.3%	18.1%	23.9%
視覚 障害	14	54	19	27	3	38	46	27	15	51	18	30
	12.3%	47.4%	16.7%	23.7%	2.6%	33.3%	40.4%	23.7%	13.2%	44.7%	15.8%	26.3%
聴言 障害	39	74	16	24	3	43	69	38	19	76	22	36
	25.5%	48.4%	10.5%	15.7%	2.0%	28.1%	45.1%	24.8%	12.4%	49.7%	14.4%	23.5%
肢体 不自由	72	223	108	93	9	130	258	99	44	227	115	110
	14.5%	45.0%	21.8%	18.8%	1.8%	26.2%	52.0%	20.0%	8.9%	45.8%	23.2%	22.2%
内部 障害	64	131	68	52	3	91	163	59	38	151	56	71
	20.3%	41.5%	21.5%	16.5%	0.9%	28.8%	51.6%	18.7%	12.0%	47.8%	17.7%	22.5%
重複 (再掲)	10	15	14	12	0	12	27	12	2	27	9	13
	19.6%	29.4%	27.5%	23.5%	0.0%	23.5%	52.9%	23.5%	3.9%	52.9%	17.6%	25.5%
不明	63	145	55	75	9	99	144	86	50	151	46	91
	18.6%	42.9%	16.3%	22.2%	2.7%	29.3%	42.6%	25.4%	14.8%	44.7%	13.6%	26.9%

	本籍				現住所				保護者の欄			
	表面	内部	不要	N.A.	表面	内部	不要	N.A.	表面	内部	不要	N.A.
全体	136	610	370	300	441	675	46	255	64	622	427	304
	9.6%	43.0%	26.1%	21.2%	31.1%	47.6%	3.2%	18.0%	4.5%	43.9%	30.1%	21.5%
視覚 障害	5	50	29	30	27	57	3	27	7	48	29	30
	4.4%	43.9%	25.4%	26.3%	23.7%	50.0%	2.6%	23.7%	6.1%	42.1%	25.4%	26.3%
聴言 障害	15	73	32	33	45	73	7	28	4	57	56	36
	9.8%	47.7%	20.9%	21.6%	29.4%	47.7%	4.6%	18.3%	2.6%	37.3%	36.6%	23.5%
肢体 不自由	41	214	144	96	167	233	18	78	14	230	158	94
	8.3%	43.1%	29.0%	19.4%	33.7%	47.0%	3.6%	15.7%	2.8%	46.4%	31.9%	19.0%
内部 障害	28	136	93	59	107	156	6	47	17	167	74	58
	8.9%	43.0%	29.4%	18.7%	33.9%	49.4%	1.9%	14.9%	5.4%	52.8%	23.4%	18.4%
重複 (再掲)	6	19	14	12	19	21	3	8	2	23	14	12
	11.8%	37.3%	27.5%	23.5%	37.3%	41.2%	5.9%	15.7%	3.9%	45.1%	27.5%	23.5%
不明	47	137	72	82	95	156	12	75	22	120	110	86
	13.9%	40.5%	21.3%	24.3%	28.1%	46.2%	3.6%	22.2%	6.5%	35.5%	32.5%	25.4%

	保護者の氏名				続柄				保護者の現住所			
	表面	内部	不要	N.A.	表面	内部	不要	N.A.	表面	内部	不要	N.A.
全体	77	598	432	309	51	576	478	312	71	581	449	316
	5.4%	42.2%	30.5%	21.8%	3.6%	40.6%	33.7%	22.0%	5.0%	41.0%	31.7%	22.3%
視覚 障害	6	50	26	32	3	42	37	32	5	49	27	33
	5.3%	43.9%	22.8%	28.1%	2.6%	36.8%	32.5%	28.1%	4.4%	43.0%	23.7%	28.9%
聴言 障害	5	48	63	37	2	50	65	36	3	43	70	37
	3.3%	31.4%	41.2%	24.2%	1.3%	32.7%	42.5%	23.5%	2.0%	28.1%	45.8%	24.2%
肢体 不自由	16	219	161	99	13	203	182	98	22	211	162	101
	3.2%	44.2%	32.5%	20.0%	2.6%	40.9%	36.7%	19.8%	4.4%	42.5%	32.7%	20.4%
内部 障害	27	159	71	59	15	159	82	60	21	153	79	63
	8.5%	50.3%	22.5%	18.7%	4.7%	50.3%	25.9%	19.0%	6.6%	48.4%	25.0%	19.9%
重複 (再掲)	1	28	11	11	0	26	13	12	2	28	11	10
	2.0%	54.9%	21.6%	21.6%	0.0%	51.0%	25.5%	23.5%	3.9%	54.9%	21.6%	19.6%
不明	23	122	111	82	18	122	112	86	20	125	111	82
	6.8%	36.1%	32.8%	24.3%	5.3%	36.1%	33.1%	25.4%	5.9%	37.0%	32.8%	24.3%

	補装具の欄				注意事項			
	表面	内部	不要	N.A.	表面	内部	不要	N.A.
全体	62 4.4%	674 47.6%	363 25.6%	318 22.4%	188 13.3%	634 44.7%	279 19.7%	316 22.3%
視覚 障害	5 4.4%	53 46.5%	27 23.7%	29 25.4%	13 11.4%	57 50.0%	15 13.2%	29 25.4%
聴言 障害	3 2.0%	69 45.1%	44 28.8%	37 24.2%	12 7.8%	68 44.4%	35 22.9%	38 24.8%
肢体 不自由	16 3.2%	240 48.4%	136 27.4%	104 21.0%	62 12.5%	219 44.2%	112 22.6%	103 20.8%
内部 障害	21 6.6%	164 51.9%	67 21.2%	64 20.3%	59 18.7%	147 46.5%	47 14.9%	63 19.9%
重複 (再掲)	0 0.0%	28 54.9%	12 23.5%	11 21.6%	6 11.8%	24 47.1%	11 21.6%	10 19.6%
不明	17 5.0%	148 43.8%	89 26.3%	84 24.9%	42 12.4%	143 42.3%	70 20.7%	83 24.6%



10. そのほかに、カードにするのであれば次のような情報をいれたらよいという意見があります。これについて、イ. カードの表面、ロ. 内部のどちらに入れたら良いかお答えください。また、カードに入れる情報として不要であると思うときは、ハ. 不要に○をつけてください。

- | | | | | |
|---|------------------------|-------|-------|-------|
| 1 | 緊急時、非常時に備え血液型 | イ. 表面 | ロ. 内部 | ハ. 不要 |
| 2 | 服薬、医学的管理、主治医などの情報 | イ. 表面 | ロ. 内部 | ハ. 不要 |
| 3 | 緊急時の連絡先 | イ. 表面 | ロ. 内部 | ハ. 不要 |
| 4 | 福祉サービスの利用記録 | イ. 表面 | ロ. 内部 | ハ. 不要 |
| 5 | その他の割引などの関連するサービスの利用記録 | | | |
| | | イ. 表面 | ロ. 内部 | ハ. 不要 |
| 6 | リハビリの経過記録 | イ. 表面 | ロ. 内部 | ハ. 不要 |
| 7 | その他 () | | | |

	血液型				服薬・医療等の情報			
	表面	内部	不要	N.A.	表面	内部	不要	N.A.
全体	585 41.3%	511 36.1%	91 6.4%	230 16.2%	135 9.5%	728 51.4%	278 19.6%	276 19.5%
視覚障害	49 43.0%	31 27.2%	10 8.8%	24 21.1%	14 12.3%	45 39.5%	29 25.4%	26 22.8%
聴言障害	53 34.6%	67 43.8%	6 3.9%	27 17.6%	18 11.8%	63 41.2%	37 24.2%	35 22.9%
肢体不自由	174 35.1%	204 41.1%	47 9.5%	71 14.3%	25 5.0%	271 54.6%	111 22.4%	89 17.9%
内部障害	178 56.3%	88 27.8%	11 3.5%	39 12.3%	43 13.6%	186 58.9%	41 13.0%	46 14.6%
重複(再掲)	26 51.0%	13 25.5%	3 5.9%	9 17.6%	8 15.7%	27 52.9%	5 9.8%	11 21.6%
不明	131 38.8%	121 35.8%	17 5.0%	69 20.4%	35 10.4%	163 48.2%	60 17.8%	80 23.7%

	緊急時の連絡先				福祉サービスの利用記録			
	表面	内部	不要	N.A.	表面	内部	不要	N.A.
全体	530	552	99	236	36	538	562	281
	37.4%	39.0%	7.0%	16.7%	2.5%	38.0%	39.7%	19.8%
視覚 障害	47	27	15	25	2	42	42	28
	41.2%	23.7%	13.2%	21.9%	1.8%	36.8%	36.8%	24.6%
聴言 障害	42	74	8	29	9	60	51	33
	27.5%	48.4%	5.2%	19.0%	5.9%	39.2%	33.3%	21.6%
肢体 不自由	161	209	50	76	7	188	211	90
	32.5%	42.1%	10.1%	15.3%	1.4%	37.9%	42.5%	18.1%
内部 障害	166	104	8	38	4	132	131	49
	52.5%	32.9%	2.5%	12.0%	1.3%	41.8%	41.5%	15.5%
重複 (再掲)	26	15	2	8	0	16	26	9
	51.0%	29.4%	3.9%	15.7%	0.0%	31.4%	51.0%	17.6%
不明	114	138	18	68	14	116	127	81
	33.7%	40.8%	5.3%	20.1%	4.1%	34.3%	37.6%	24.0%

	その他割引などのサービス利用				リハビリの経過記録				その他
	表面	内部	不要	N.A.	表面	内部	不要	N.A.	
全体	64	490	586	277	18	431	658	310	26
	4.5%	34.6%	41.4%	19.5%	1.3%	30.4%	46.4%	21.9%	1.8%
視覚 障害	5	36	47	26	3	29	53	29	3
	4.4%	31.6%	41.2%	22.8%	2.6%	25.4%	46.5%	25.4%	2.6%
聴言 障害	7	55	54	37	1	35	74	43	3
	4.6%	35.9%	35.3%	24.2%	0.7%	22.9%	48.4%	28.1%	2.0%
肢体 不自由	16	169	222	89	3	138	257	98	10
	3.2%	34.1%	44.8%	17.9%	0.6%	27.8%	51.8%	19.8%	2.0%
内部 障害	17	110	138	51	2	124	133	57	5
	5.4%	34.8%	43.7%	16.1%	0.6%	39.2%	42.1%	18.0%	1.6%
重複 (再掲)	2	13	25	11	0	12	26	13	3
	3.9%	25.5%	49.0%	21.6%	0.0%	23.5%	51.0%	25.5%	5.9%
不明	19	120	125	74	9	105	141	83	5
	5.6%	35.5%	37.0%	21.9%	2.7%	31.1%	41.7%	24.6%	1.5%

その他：


不要 5

各種サービスが自動的に利用できるようにする 3

自宅や公共施設等の TEL・FAX 4

障害により異なる 4

不明 10



11. その他、身体障害者手帳をカード化するにあたって希望することがありましたら自由に記入してください。

(具体的に：)

回答人数	総回答数
369	388

	手帳やカードの品質について	便利なカードにしてほしい	カードの表記や中に入れる内容について	反対	プライバシーに関して
全体	75	58	47	30	18
	20.3%	15.7%	12.7%	8.1%	4.9%
視覚障害	3	4	2	3	1
	10.3%	13.8%	6.9%	10.3%	3.4%
聴言障害	6	8	2	0	1
	20.0%	26.7%	6.7%	0.0%	3.3%
肢体不自由	31	26	14	16	7
	22.0%	18.4%	9.9%	11.3%	5.0%
内部障害	18	7	18	5	5
	20.0%	7.8%	20.0%	5.6%	5.6%
重複(再掲)	1	2	0	0	2
	5.6%	11.1%	0.0%	0.0%	11.1%
不明	17	13	11	6	4
	21.5%	16.5%	13.9%	7.6%	5.1%

	カードの紛失	個別の障害に応じたものを	カードの情報の出入について	賛成	盗難、防犯、悪用等への工夫が必要
全体	15	14	14	13	10
	4.1%	3.8%	3.8%	3.5%	2.7%
視覚障害	0	7	2	2	1
	0.0%	24.1%	6.9%	6.9%	3.4%
聴言障害	0	2	0	3	1
	0.0%	6.7%	0.0%	10.0%	3.3%
肢体不自由	4	1	5	3	4
	2.8%	0.7%	3.5%	2.1%	2.8%
内部障害	8	3	5	1	1
	8.9%	3.3%	5.6%	1.1%	1.1%
重複(再掲)	1	0	4	0	2
	5.6%	0.0%	22.2%	0.0%	11.1%
不明	3	1	2	4	3
	3.8%	1.3%	2.5%	5.1%	3.8%

	カード化への不安・疑問	運転免許証のようなものを	他のカードとの区別を明確に	現状のままでよい	両方必要である
全体	10	9	9	9	8
	2.7%	2.4%	2.4%	2.4%	2.2%
視覚障害	0	0	2	0	1
	0.0%	0.0%	6.9%	0.0%	3.4%
聴言障害	1	2	0	1	1
	3.3%	6.7%	0.0%	3.3%	3.3%
肢体不自由	2	4	3	4	2
	1.4%	2.8%	2.1%	2.8%	1.4%
内部障害	3	2	2	2	3
	3.3%	2.2%	2.2%	2.2%	3.3%
重複(再掲)	1	0	0	0	0
	5.6%	0.0%	0.0%	0.0%	0.0%
不明	4	1	2	2	1
	5.1%	1.3%	2.5%	2.5%	1.3%

	カード化の意味がよくわからない	もっと議論が必要	手帳取得上の手続きについて	その他
全体	6	6	3	15
	1.6%	1.6%	0.8%	4.1%
視覚障害	0	0	0	1
	0.0%	0.0%	0.0%	3.4%
聴言障害	0	2	0	0
	0.0%	6.7%	0.0%	0.0%
肢体不自由	3	3	1	8
	2.1%	2.1%	0.7%	5.7%
内部障害	2	1	1	3
	2.2%	1.1%	1.1%	3.3%
重複(再掲)	0	1	4	0
	0.0%	5.6%	22.2%	0.0%
不明	1	0	1	3
	1.3%	0.0%	1.3%	3.8%

●その他、身体障害者手帳に関する意見

12. 質問した項目以外のことで、身体障害者手帳について日頃感じていることや身体障害者手帳に関して特に強調しておきたい意見などがありましたら、自由にご記入ください。

(具体的に：

)

回答人数	総回答数
401	415

	カードや手帳の色・大きさ・品質等に関して	定期的な更新が必要である	サービス利用時の対応が悪い・嫌な思いをした	手帳の改善	等級制度への疑問・批判
全体	67	38	25	23	23
	16.7%	9.5%	6.2%	5.7%	5.7%
視覚障害	6	4	1	1	1
	16.2%	10.8%	2.7%	2.7%	2.7%
聴言障害	5	2	2	0	1
	17.2%	6.9%	6.9%	0.0%	3.4%
肢体不自由	28	20	9	9	8
	17.5%	12.5%	5.6%	5.6%	5.0%
内部障害	12	8	7	6	5
	12.1%	8.1%	7.1%	6.1%	5.1%
重複(再掲)	2	0	0	1	3
	15.4%	0.0%	0.0%	7.7%	23.1%
不明	14	4	6	6	5
	18.4%	5.3%	7.9%	7.9%	6.6%

	制度・サービスの充実	現状で良い	サービスの情報をもっと提供してほしい	手続きの簡略化	全国統一
全体	18	17	15	16	16
	4.5%	4.2%	3.7%	4.0%	4.0%
視覚障害	1	2	1	3	1
	2.7%	5.4%	2.7%	8.1%	2.7%
聴言障害	0	3	3	1	1
	0.0%	10.3%	10.3%	3.4%	3.4%
肢体不自由	8	1	6	4	5
	5.0%	0.6%	3.8%	2.5%	3.1%
内部障害	7	5	4	4	4
	7.1%	5.1%	4.0%	4.0%	4.0%
重複(再掲)	1	0	0	1	2
	7.7%	0.0%	0.0%	7.7%	15.4%
不明	1	6	1	3	3
	1.3%	7.9%	1.3%	3.9%	3.9%

	カード化推進	認定の基準に疑問がある	手帳の社会的地位の向上	手帳を利用するにあたっての積極性	サービスを利用する者の姿勢・態度に関して
全体	14	11	12	10	10
	3.5%	2.7%	3.0%	2.5%	2.5%
視覚障害	0	0	5	0	2
	0.0%	0.0%	13.5%	0.0%	5.4%
聴言障害	0	0	2	1	0
	0.0%	0.0%	6.9%	3.4%	0.0%
肢体不自由	5	7	2	5	5
	3.1%	4.4%	1.3%	3.1%	3.1%
内部障害	3	3	2	1	1
	3.0%	3.0%	2.0%	1.0%	1.0%
重複(再掲)	1	0	1	0	1
	7.7%	0.0%	7.7%	0.0%	7.7%
不明	5	1	0	3	1
	6.6%	1.3%	0.0%	3.9%	1.3%

	他制度との統一	調査への疑問	便利なものにしてほしい	不便である	個々のニーズに応じたものを
全体	8	8	8	7	6
	2.0%	2.0%	2.0%	1.7%	1.5%
視覚障害	0	3	0	1	0
	0.0%	8.1%	0.0%	2.7%	0.0%
聴言障害	1	1	1	0	1
	3.4%	3.4%	3.4%	0.0%	3.4%
肢体不自由	5	2	2	3	2
	3.1%	1.3%	1.3%	1.9%	1.3%
内部障害	1	2	3	0	2
	1.0%	2.0%	3.0%	0.0%	2.0%
重複(再掲)	0	0	0	0	0
	0.0%	0.0%	0.0%	0.0%	0.0%
不明	1	0	2	3	1
	1.3%	0.0%	2.6%	3.9%	1.3%

	手帳を利用するにあたっての消極性	プライバシー侵害	障害者としての認識のために必要	カードの防犯・セキュリティ	その他
全体	5	5	4	3	45
	1.2%	1.2%	1.0%	0.7%	11.2%
視覚障害	0	1	1	0	3
	0.0%	2.7%	2.7%	0.0%	8.1%
聴言障害	1	1	0	0	2
	3.4%	3.4%	0.0%	0.0%	6.9%
肢体不自由	0	1	1	1	21
	0.0%	0.6%	0.6%	0.6%	13.1%
内部障害	2	1	1	1	14
	2.0%	1.0%	1.0%	1.0%	14.1%
重複(再掲)	0	0	0	0	0
	0.0%	0.0%	0.0%	0.0%	0.0%
不明	2	1	1	1	5
	2.6%	1.3%	1.3%	1.3%	6.6%

別添 1 厚生科学研究費補助金総合研究報告概要

研究費の名称＝厚生科学研究費補助金

研究事業名＝障害保健福祉総合研究事業

研究課題名＝身体障害者手帳に関する調査研究（総合研究報告書）

国庫補助金精算所要額（円）＝9,000,000

研究期間（西暦）＝1998-1999

研究年度（西暦）＝1999

主任研究者名＝高橋紘士（立教大学）

分担研究者名＝赤塚光子（立教大学）、植村英晴（日本社会事業大学）

研究目的＝昭和24年に身体障害者福祉法が公布され身体障害者手帳が規定されて以来、手帳の基本的な様式は変更されていない。しかし、当初は、福祉サービスの利用においてのみ活用することが想定されたが、その利便性から、鉄道運賃割引等広範なサービス利用の証票として広く活用されている。このような状況を受け、プライバシー保護や、携帯のしやすさ等を配慮すると、近年の電子技術の発展をふまえて、カード化等の新しい方式の導入が検討する時期が熟したと考えられる。これらの検討の基礎資料を収集することを目的に本研究が実施された。

研究方法＝① 身体障害者手帳の歴史的変遷を整理し、その課題を明らかにした。② 身体障害者手帳についての障害者自身の要望を調査した。平成10年度に予備調査実施、平成11年度に障害当事者団体の協力により本調査を実施した。③ 外国の状況についての調査を行った。平成10年度に6カ国を選定し、現地在住の専門家に依頼し実情を調査した。平成11年度はこれらの調査報告を吟味し、さらに必要な情報を補足した。④ 技術的な可能性の検討を行った。平成10年度にカードの活用事例を調査し、平成11年度には技術の発展をふまえたカード化の可能性の検討をおこなった。

結果と考察＝① 身体障害者手帳の変遷 昭和24年12月26日に成立した身体障害者福祉法第4条において、「この法律において、『身体障害者』とは、別表に掲げる身体上の