

図表4-6 対アメリカ比較

製品名	一般名	規格単位	購買力・為替(円) 日本(1日薬価)	購買力平価(円) 文献1(1日薬価)	購買力平価(円) 文献2(1日薬価)	購買力平価(円) 文献5(1日薬価)
ザンタック	塩酸ラニチジン	150mg1T	104.4(208.8)	354.47 (708.94)	428.76 (857.51)	725
レニベース	マレイン酸エナラプリル	5mg1T	130.2(260.4)	207.65 (1661.24)	241.14 (1929.12)	
ボルタレン	ジクロフェナクナトリウム	25mg1T	25.3(101.2)	103.25 (619.48)	124.88 (749.31)	
ゾピラックス	アシクロビル	200mg1T	429.8(1719.20)	199.43 (797.72)	241.23 (964.91)	
アダラート	ニフェジピン	10mg1C	38.3(114.9)	124.54 (747.27)	150.65 (903.88)	635
カプトリル	カプトプリル	25mg1C	79.1(237.3)	143.83 (431.49)	173.98 (521.93)	352
オーグメンテン	AMPC/CVA	375mg1C	73.1(292.4)			
タガメット	シメチジン	200mg1T	48.8(195.2)	195.87 (783.48)	236.92 (947.69)	941
ヘルベッサ	塩酸ジルチアゼム	60mg1T	37.6(56.4)	136.27 (817.63)	164.83 (988.99)	882
オメプラール	オメプラゾール	20mg1T	356.8(356.8)	831.26 (2493.78)	1005.48 (3016.43)	
メパロチン	ブラバスタチンナトリウム	10mg1T	241.4(482.8)	379.07(1516.27)	458.51 (1834.06)	
リポバス	シンバスタチン	5mg1T	250.2(250.2)	378.76 (3030.05)	458.14 (3665.09)	
ケフラー	セファクロル	250mg1C	98.6(295.8)	443.45 (1330.34)	536.38 (1609.15)	1182
ベネトリン	硫酸サルブタモール	2mg1T	11(33)	74.77 (598.12)	90.43 (723.48)	
ロセフィン	セフトリアキソンナトリウム	500mg1瓶	1303(5212)	4126.64 (16506.55)	4991.50 (19966.00)	
ガスター	ファモチジン	20mg1T	112.5(225)	324.65 (649.30)	392.69 (785.38)	
プレマリン	結合型エストロゲン	0.625mg1T	14.7(29.4)	79.57 (79.57)	96.25 (96.25)	
サンディミュン	シクロスポリン	25mg1C	440.4(10569.60)	280.4 (8411.99)	339.17 (10174.98)	
テノミン	アテノロール	25mg1T	112.2(224.4)	183.15 (732.60)	221.53 (886.14)	
ジルフカン	フルコナゾール	50mg1C	960.8(3843.2)	1052.1 (8416.8)	1272.60 (10180.80)	
イントロンA	インターフェロンアルファ2b	300万IU	10790(35966.67)	6483.34 (27791.92)	7842.12 (33590.65)	
トリルダン	テルフェナジン	60mg1T	180.7(361.4)	247.21 (494.43)	299.02 (598.05)	
ジナセフ	セフロキシムナトリウム	750mg1瓶	733(2932)	1709.57 (3419.14)	1967.40 (3934.79)	
インタール	クロモグリク酸ナトリウム	20mg1T	70.9(283.6)			
ノルバデックス	クエン酸タモキシフェン	10mg1T	358.9(1435.6)	306.93 (1227.73)	371.26 (1485.04)	
チエナム	イミペネム・シラスタチンNa	500mg1瓶	2802(5604.00)	5491.99 (10983.97)	6643.00 (13286.00)	
ゼストリル	リシノプリル	5mg1T	70.3(281.2)	164.18 (1313.41)	198.58 (1588.67)	
スミフェロン	インターフェロンアルファ	300万IU	17520(52560.00)			
サワシリン	アモキシシリン	250mg1C	25(100)	36.07 (72.14)	23.53 (47.06)	
オムニパーク	イオヘキソール	64.71%10ml	2677(26770)		14032.05 (140320.51)	
オムニパーク	イオヘキソール	64.71%100ml	22500(22500)	25445.67 (25445.67)		
フェルデン	ピロキシカム	10mg1C	41.20		373.78	
ワイパックス	ロラゼパム	1mg1T	18.60		179.73	
テグレート	カルバマゼピン	200mg1T	21.30		91.45	
ヒューマリン	インスリン	100IU	509.00		4569.72	
ザンタック	塩酸ラニチジン	150mg1T	269.57 (539.13)	269.57 (539.13)	172.01 (202.36)	510
レニベース	マレイン酸エナラプリル	5mg1T	157.92 (1263.34)	151.61 (1212.86)		
ボルタレン	ジクロフェナクナトリウム	25mg1T	78.52 (471.10)	78.52 (471.10)	48.17 (56.67)	
ゾピラックス	アシクロビル	200mg1T	151.66 (606.65)	151.66 (606.65)		
アダラート	ニフェジピン	10mg1C	94.71 (568.28)	94.71 (568.28)	50.12 (58.96)	447
カプトリル	カプトプリル	25mg1C	109.38 (328.14)	109.38 (328.14)		248
オーグメンテン	AMPC/CVA	375mg1C				
タガメット	シメチジン	200mg1T	148.96 (595.82)	148.96 (595.82)		662
ヘルベッサ	塩酸ジルチアゼム	60mg1T	103.63 (621.79)	103.63 (621.79)	70.84 (83.34)	621
オメプラール	オメプラゾール	20mg1T	632.16 (1896.47)	632.16 (1896.47)		
メパロチン	ブラバスタチンナトリウム	10mg1T	288.27 (1153.09)	288.27 (1890.47)	176.88 (208.09)	
リポバス	シンバスタチン	5mg1T	288.04 (2304.29)	288.04 (2304.29)	184.04 (216.52)	
ケフラー	セファクロル	250mg1C	337.23 (1011.69)	337.23 (1011.69)	214.64 (252.52)	832
ベネトリン	硫酸サルブタモール	2mg1T	56.86 (454.86)	56.86 (454.86)		
ロセフィン	セフトリアキソンナトリウム	500mg1瓶	3138.22 (12552.88)	3138.22 (12552.88)		
ガスター	ファモチジン	20mg1T	246.89 (493.78)	246.89 (493.78)	154.66 (181.95)	
プレマリン	結合型エストロゲン	0.625mg1T	60.51 (60.51)	60.51 (60.51)		
サンディミュン	シクロスポリン	25mg1C	213.24 (6397.14)	213.24 (6397.14)		
テノミン	アテノロール	25mg1T	139.28 (557.13)	139.28 (557.13)		
ジルフカン	フルコナゾール	50mg1C	800.10 (6400.80)	800.10 (6400.80)		
イントロンA	インターフェロンアルファ2b	300万IU	4930.44 (21135.17)	4930.44 (21135.17)		
トリルダン	テルフェナジン	60mg1T	188.00 (376.00)	188.00 (376.00)	96.07 (113.02)	
ジナセフ	セフロキシムナトリウム	750mg1瓶	1300.09 (2600.19)	1236.93 (2473.85)		
インタール	クロモグリク酸ナトリウム	20mg1T				
ノルバデックス	クエン酸タモキシフェン	10mg1T	233.42 (933.66)	4176.54 (8353.08)		
チエナム	イミペネム・シラスタチンNa	500mg1瓶	124.85 (998.82)	124.85 (998.82)	2562.61 (3014.84)	
ゼストリル	リシノプリル	5mg1T	27.43 (54.86)	14.79 (29.58)		
スミフェロン	インターフェロンアルファ	300万IU				
サワシリン	アモキシシリン	250mg1C				
オムニパーク	イオヘキソール	64.71%10ml		8822.13 (88221.31)		
オムニパーク	イオヘキソール	64.71%100ml	19350.90 (19350.90)		13193.2 (15521.41)	
フェルデン	ピロキシカム	10mg1C		235		
ワイパックス	ロラゼパム	1mg1T		113		
テグレート	カルバマゼピン	200mg1T		57.5		
ヒューマリン	インスリン	100IU		2873.04		

図表4-7 対イギリス比較

製品名	一般名	規格単位	購買力・為替(円)		購買力平価(円)	
			日本(1日薬価)	文獻1(1日薬価)	文獻1(1日薬価)	文獻2(1日薬価)
ザンタック	塩酸ラニチジン	150mg1T	104.4(208.8)	164.92(659.68)	218.35(873.42)	
レニベース	マレイン酸エナラプリル	5mg1T	130.2(260.4)	130.98(523.93)	123.58(494.32)	
ボルタレン	ジクロフェナクナトリウム	25mg1T	25.3(101.2)	31.19(187.15)	41.30(247.79)	
ゾピラックス	アシクロビル	200mg1T	429.8(1719.20)	384.24(1536.95)	508.73(2034.92)	
アダラート	ニフェジピン	10mg1C	38.3(114.9)	40.53(243.19)	53.66(321.98)	
カプトリル	カプトプリル	25mg1C	79.1(237.3)	71.43(285.71)	94.57(378.28)	
オーグメンチン	AMPC/GVA	375mg1C	73.1(292.4)	110.83(332.5)	146.74(440.23)	
タガメット	シメチジン	200mg1T	48.8(195.2)	49.32(197.28)	65.30(261.20)	
ヘルベッサ	塩酸ジルチアゼム	60mg1T	37.6(56.4)	49.88(199.00)	66.03(528.28)	
オメプラール	オメプラゾール	20mg1T	356.8(356.8)	431.78(863.55)	571.67(1143.34)	
メパロチン	プラバスタチンナトリウム	10mg1T	241.4(482.8)	192.14(768.55)		
リポバス	シンバスタチン	5mg1T	250.2(250.2)			
ケフラー	セファクロル	250mg1C	98.6(295.8)	171.48(514.43)	227.03(681.10)	
ベネトリン	硫酸サルブタモール	2mg1T	11(33)	3.92(31.39)	5.19(41.56)	
ロセフィン	セフトリアキソンナトリウム	500mg1瓶	1303(5212)			
ガスター	ファモチジン	20mg1T	112.5(225)	166.25(332.50)	220.12(220.23)	
プレマリン	結合型エストロゲン	0.625mg1T	14.7(29.4)	21.85(21.85)	25.99(25.99)	
サンディミュン	シクロスポリン	25mg1C	440.4(10569.60)	233.53(5838.15)	309.19(7729.71)	
テノミン	アテノロール	25mg1T	112.2(224.4)	51.18(204.73)	74.52(298.10)	
ジルフカン	フルコナゾール	50mg1C	960.8(3843.2)	788.98(6311.80)	1044.60(8356.82)	
イントロンA	インターフェロンアルファ2b	300万IU	10790(35966.67)	5639.20(5639.20)	7466.30(7466.30)	
トリルダン	テルフェナジン	60mg1T	180.7(361.4)	49.88(99.75)	66.03(132.07)	
ジナセフ	セフロキシムナトリウム	750mg1瓶	733(293.2)	877.14(2631.41)	1161.33(3483.98)	
インタール	クロモグリク酸ナトリウム	20mg1T	70.9(283.6)	35.77(286.19)	47.36(378.91)	
ノルパデックス	クエン酸タモキシフェン	10mg1T	358.9(1435.6)		119.3	
チエナム	イミペネム・シラスタチンNa	500mg1瓶	2802(5604.00)	4987.50(9975.00)	6603.45(13206.90)	
ゼストリル	リシノプリル	5mg1T	70.3(281.2)	116.73(466.93)	154.55(618.21)	
スミフェロン	インターフェロンアルファ	300万IU	17520(52560.00)	6626.73(33133.63)	8773.78(43868.9)	
サワシリン	アモキシシリン	250mg1C	25(100)	58.11(116.22)	76.94(153.87)	
オムニパーク	イオヘキソール	64.71%10ml	2677(26770)			
オムニパーク	イオヘキソール	64.71%100ml	22500(22500)			
フェルデン	ピロキシカム	10mg1C	41.20		69.73	
ワイパックス	ロラゼパム	1mg1T	18.60		11.58	
テグレート	カルバマゼピン	200mg1T	21.30		26.24	
ヒューマリン	インスリン	100IU	59.00		417.78	
ザンタック	塩酸ラニチジン	150mg1T	147.77(591.07)	147.77(591.07)		
レニベース	マレイン酸エナラプリル	5mg1T	117.36(469.44)	83.63(334.52)		
ボルタレン	ジクロフェナクナトリウム	25mg1T	27.95(167.69)	27.95(167.69)	16.05	
ゾピラックス	アシクロビル	200mg1T	344.28(1377.11)	344.28(1377.11)		
アダラート	ニフェジピン	10mg1C	36.32(217.90)	36.32(217.90)	20.87	
カプトリル	カプトプリル	25mg1C	64.00(256.00)	64.00(256.00)		
オーグメンチン	AMPC/GVA	375mg1C	99.31(297.92)	99.31(297.92)		
タガメット	シメチジン	200mg1T	44.19(176.77)	44.19(176.77)		
ヘルベッサ	塩酸ジルチアゼム	60mg1T	44.69(357.50)	44.69(357.50)	25.66	
オメプラール	オメプラゾール	20mg1T	386.87(773.74)	386.87(773.74)		
メパロチン	プラバスタチンナトリウム	10mg1T	172.16(688.62)	172.16(688.62)	98.84	
リポバス	シンバスタチン	5mg1T			56.87	
ケフラー	セファクロル	250mg1C	153.64(460.92)	153.64(460.92)	92.61	
ベネトリン	硫酸サルブタモール	2mg1T	3.52(28.12)	3.52(28.12)		
ロセフィン	セフトリアキソンナトリウム	500mg1瓶				
ガスター	ファモチジン	20mg1T	148.96(297.92)	148.96(297.92)	85.53	
プレマリン	結合型エストロゲン	0.625mg1T	19.58(19.58)	17.59(17.59)		
サンディミュン	シクロスポリン	25mg1C	209.24(5230.98)	209.24(5230.98)		
テノミン	アテノロール	25mg1T	45.86(183.43)	50.43(201.73)		
ジルフカン	フルコナゾール	50mg1C	706.92(5655.37)	706.92(5655.37)		
イントロンA	インターフェロンアルファ2b	300万IU	5052.72(5052.72)	5052.72(5052.72)		
トリルダン	テルフェナジン	60mg1T	44.69(89.38)	44.69(89.38)	16.53	
ジナセフ	セフロキシムナトリウム	750mg1瓶	785.91(2357.74)	785.91(2357.74)		
インタール	クロモグリク酸ナトリウム	20mg1T	32.05(256.42)	32.05(256.42)		
ノルパデックス	クエン酸タモキシフェン	10mg1T		80.74		
チエナム	イミペネム・シラスタチンNa	500mg1瓶	4468.80(8937.60)	4468.80(8937.60)	2565.75	
ゼストリル	リシノプリル	5mg1T	104.59(418.36)	104.59(418.36)		
スミフェロン	インターフェロンアルファ	300万IU	5937.55(29687.73)	5937.55(29687.73)		
サワシリン	アモキシシリン	250mg1C	52.07(104.13)	52.07(104.13)		
オムニパーク	イオヘキソール	64.71%10ml				
オムニパーク	イオヘキソール	64.71%100ml				
フェルデン	ピロキシカム	10mg1C		47.19		
ワイパックス	ロラゼパム	1mg1T		7.84		
テグレート	カルバマゼピン	200mg1T		17.76		
ヒューマリン	インスリン	100IU		282.73		

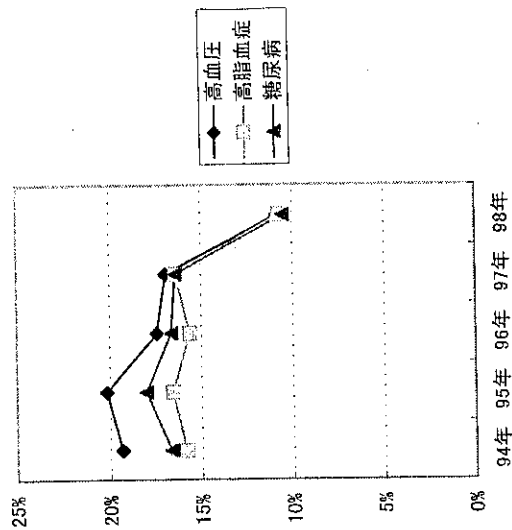
図表4-8 対フランス比較

製品名	一般名	規格単位	購買力・為替(円) 日本(1日薬価)	購買力平価(円) 文献1(1日薬価)	購買力平価(円) 文献2(1日薬価)
ザンタック	塩酸ラニチジン	150mg1T	104.4(208.8)	285.56 (571.12)	324.26(648.52)
レニベース	マレイン酸エナラプリル	5mg1T	130.2(260.4)	57.14 (457.08)	64.88 (519.03)
ボルタレン	ジクロフェナクナトリウム	25mg1T	25.3(101.2)	19.93 (79.72)	22.63 (90.52)
ゾピラックス	アシクロビル	200mg1T	429.8(1719.20)	202.89 (1014.47)	230.39 (1151.96)
アダラート	ニフェジピン	10mg1C	38.3(114.9)	29.85 (179.09)	33.89 (203.36)
カプトリル	カプトプリル	25mg1C	79.1(237.3)	60.33 (120.67)	68.51 (137.02)
オーグメンチン	AMPG/GVA	375mg1C	73.1(292.4)		
タガメット	シメチジン	200mg1T	48.8(195.2)	54.22 (216.87)	61.57 (246.26)
ヘルベッサー	塩酸ジルチアゼム	60mg1T	37.6(56.4)	48.32 (289.93)	54.87 (329.22)
オメプラール	オメプラゾール	20mg1T	356.8(356.8)	377.65 (377.65)	428.83 (428.83)
メパロチン	ブラバスタチンナトリウム	10mg1T	241.4(482.8)		
リポバス	シンバスタチン	5mg1T	250.2(250.2)		
ケフラー	セファクロル	250mg1C	98.6(295.8)	128.08 (384.25)	145.44 (436.33)
ベネトリン	硫酸サルブタモール	2mg1T	11(33)	16.31 (130.49)	18.52 (148.18)
ロセフィン	セフトリアキソンナトリウム	500mg1瓶	1303(5212)	1435.98 (5743.92)	1630.60 (6522.40)
ガスター	ファモチジン	20mg1T	112.5(225)	106.83 (213.67)	121.31 (242.63)
ブレマリン	結合型エストロゲン	0.625mg1T	14.7(29.4)		
サンディミュン	シクロスポリン	25mg1C	440.4(10569.60)		
テノーミン	アテノロール	25mg1T	112.2(224.4)		
ジルフカン	フルコナゾール	50mg1C	960.8(3843.2)	775.71 (6205.68)	880.84 (7046.74)
イントロンA	インターフェロンアルファ2b	300万IU	10790(35966.67)		
トリルダン	テルフェナジン	60mg1T	180.7(361.4)	51.68 (103.35)	58.68 (117.36)
ジナセフ	セフロキシムナトリウム	750mg1瓶	733(2932)		
イントール	クモグリク酸ナトリウム	20mg1T	70.9(283.6)	71.71 (286.83)	40.71 (162.85)
ノルバデックス	クエン酸タモキシフェン	10mg1T	358.9(1435.6)	68.16 (272.64)	77.4 (309.59)
チエナム	イミペネム・シラスタチンNa	500mg1瓶	2802(5604.00)		
ゼストリル	リシノプリル	5mg1T	70.3(281.2)	53.63 (214.50)	60.89 (243.57)
スミフェロン	インターフェロンアルファ	300万IU	17520(52560.00)		
サワシリン	アモキシシリン	250mg1C	25(100)	59.38 (237.51)	55.80 (232.20)
オムニパーク	イオヘキソール	64.71%10ml	2677(26770)		4250.10 (42501.00)
オムニパーク	イオヘキソール	64.71%100ml	22500(22500)	7594.86 (7594.86)	
フェルデン	ピロキシカム	10mg1C	41.20		55.59
ワイパックス	ロラゼパム	1mg1T	18.60		10.23
テグレート	カルバマゼピン	200mg1T	21.30		25.3
ヒューマリン	インスリン	100IU	509.00		
ザンタック	塩酸ラニチジン	150mg1T	249.99 (499.99)	251.04 (502.08)	85.11
レニベース	マレイン酸エナラプリル	5mg1T	50.02 (400.15)	50.23 (401.83)	
ボルタレン	ジクロフェナクナトリウム	25mg1T	17.45 (69.79)	17.52 (70.08)	16.14
ゾピラックス	アシクロビル	200mg1T	177.62 (888.12)	178.37 (891.84)	
アダラート	ニフェジピン	10mg1C	26.13 (156.78)	26.24 (157.44)	16.72
カプトリル	カプトプリル	25mg1C	52.82 (105.64)	53.04 (106.08)	
オーグメンチン	AMPG/GVA	375mg1C			
タガメット	シメチジン	200mg1T	47.47 (189.86)	47.66 (190.66)	
ヘルベッサー	塩酸ジルチアゼム	60mg1T	42.30 (253.82)	42.48 (254.88)	35.56
オメプラール	オメプラゾール	20mg1T	330.62 (330.62)	332.00 (332.00)	
メパロチン	ブラバスタチンナトリウム	10mg1T			71.39
リポバス	シンバスタチン	5mg1T			37.47
ケフラー	セファクロル	250mg1C	112.13 (336.39)	112.60 (337.80)	94.26
ベネトリン	硫酸サルブタモール	2mg1T	14.28 (114.24)	14.34 (114.72)	
ロセフィン	セフトリアキソンナトリウム	500mg1瓶	1257.14 (5028.56)	1262.40 (5049.60)	
ガスター	ファモチジン	20mg1T	93.53 (187.06)	93.92 (187.84)	78.62
ブレマリン	結合型エストロゲン	0.625mg1T			
サンディミュン	シクロスポリン	25mg1C			
テノーミン	アテノロール	25mg1T			
ジルフカン	フルコナゾール	50mg1C	679.10 (5432.81)	681.94 (5455.54)	
イントロンA	インターフェロンアルファ2b	300万IU			
トリルダン	テルフェナジン	60mg1T	45.24 (90.48)	45.43 (90.86)	38.03
ジナセフ	セフロキシムナトリウム	750mg1瓶			
イントール	クモグリク酸ナトリウム	20mg1T	62.78 (251.11)	31.52 (126.08)	
ノルバデックス	クエン酸タモキシフェン	10mg1T	59.67 (238.68)	59.92 (239.68)	
チエナム	イミペネム・シラスタチンNa	500mg1瓶			1941.9
ゼストリル	リシノプリル	5mg1T	46.95 (187.79)	47.14 (188.57)	
スミフェロン	インターフェロンアルファ	300万IU			
サワシリン	アモキシシリン	250mg1C	51.98 (207.93)	43.20 (172.80)	
オムニパーク	イオヘキソール	64.71%10ml		3290.40 (32904.00)	
オムニパーク	イオヘキソール	64.71%100ml	6648.98 (6648.98)		6392.64
フェルデン	ピロキシカム	10mg1C		43.04	
ワイパックス	ロラゼパム	1mg1T		7.92	
テグレート	カルバマゼピン	200mg1T		19.58	
ヒューマリン	インスリン	100IU			

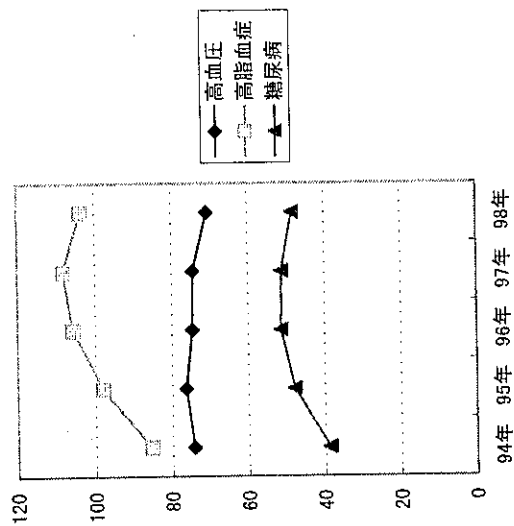
図表4-9 対ドイツ比較

製品名	一般名	規格単位	購買力・為替(円) 日本(1日薬価)	購買力平価(円) 文献1(1日薬価)	購買力平価(円) 文献2(1日薬価)
ザンタック	塩酸ラニチジン	150mg1T	104.4(208.8)	130.43 (260.86)	367.79 (735.59)
レニベース	マレイン酸エナラプリル	5mg1T	130.2(260.4)	179.44 (358.88)	179.99 (359.99)
ボルタレン	ジクロフェナクナトリウム	25mg1T	25.3(101.2)	42.21 (168.84)	42.34 (169.34)
ゾビラックス	アシクロビル	200mg1T	429.8(1719.20)	628.45 (3142.23)	630.38 (3151.88)
アダラート	ニフェジピン	10mg1C	38.3(114.9)	52.99 (317.92)	57.04 (342.22)
カプトリル	カプトプリル	25mg1C	79.1(237.3)	167.31 (334.62)	167.83 (335.65)
オーグメンチン	AMPC/GVA	375mg1C	73.1(292.4)		
タガメット	シメチジン	200mg1T	48.8(195.2)	145.85 (583.39)	166.40 (665.62)
ヘルベッサー	塩酸ジルチアゼム	60mg1T	37.6(56.4)	55.53 (333.16)	64.03 (384.16)
オメプラール	オメプラゾール	60mg1T	356.8(356.8)	608.67 (1217.34)	628.64 (1257.27)
メパロチン	ブラバスタチンナトリウム	10mg1T	241.4(482.8)	249.14 (996.54)	249.90 (999.60)
リポバス	シンバスタチン	5mg1T	250.2(250.2)		
ケフラー	セファクロル	250mg1C	98.6(295.8)	391.39 (1565.54)	373.38 (1493.52)
ベネトリン	硫酸サルブタモール	2mg1T	11(33)	28.09 (224.71)	28.18 (225.40)
ロセフィン	セフトリアキソンナトリウム	500mg1瓶	1303(5212)	2862.61 (11450.44)	2765.56 (11062.24)
ガスター	ファモチジン	20mg1T	112.5(225)	321.43 (642.87)	322.42 (644.84)
プレマリン	結合型エストロゲン	0.625mg1T	14.7(29.4)		
サンディミュン	シクロスポリン	25mg1C	440.4(10569.60)	324.44 (3244.42)	325.44 (3254.38)
テノミン	アテノロール	25mg1T	112.2(224.4)	51.29 (205.17)	51.45 (205.80)
ジルフカン	フルコナゾール	50mg1C	960.8(3843.2)	935.72 (7485.77)	961.58 (7692.61)
イントロンA	インターフェロンアルファ2b	300万IU	10790(35966.67)	8895.78 (63545.52)	8923.10 (63740.67)
トリルダン	テルフェナジン	60mg1T	180.7(361.4)	97.70 (195.40)	98.00 (196.00)
ジナセフ	セフロキシムナトリウム	750mg1瓶	733(2932)	1834.02 (3668.05)	1839.66 (3679.31)
インター	クロモグリク酸ナトリウム	20mg1T	70.9(283.6)	100.59 (402.37)	100.50 (402.00)
ノルバデックス	クエン酸タモキシフェン	10mg1T	358.9(1435.6)	230.77 (923.07)	270.35 (1081.40)
チエナム	イミペネム・シラスタチンNa	500mg1瓶	2802(5604.00)		
ゼストリル	リシノプリル	5mg1T	70.3(281.2)	169.64 (678.56)	170.16 (680.64)
スミフェロン	インターフェロンアルファ	300万IU	17520(52560.00)		
サワシリン	アモキシシリン	250mg1C	25(100)	92.82 (1113.78)	93.10 (1117.20)
オムニパーク	イオヘキソール	64.71%10ml	2677(26770)		
オムニパーク	イオヘキソール	64.71%100ml	22500(22500)		
フェルデン	ピロキシカム	10mg1C	41.20		138.43
ワイパックス	ロラゼパム	1mg1T	18.60		51.06
テグレート	カルバマゼピン	200mg1T	21.30		53.59
ヒューマリン	インスリン	100IU	509.00		7085.4
ザンタック	塩酸ラニチジン	150mg1T	108.27 (216.54)	303.99 (607.99)	200.67
レニベース	マレイン酸エナラプリル	5mg1T	148.95 (297.91)	148.77 (297.54)	
ボルタレン	ジクロフェナクナトリウム	25mg1T	35.04 (140.14)	34.99 (130.97)	24.9
ゾビラックス	アシクロビル	200mg1T	521.67 (2608.34)	521.02 (2605.12)	
アダラート	ニフェジピン	10mg1C	43.98 (263.90)	47.14 (282.85)	31.94
カプトリル	カプトプリル	25mg1C	138.88 (277.77)	138.71 (277.43)	
オーグメンチン	AMPC/GVA	kou			
タガメット	シメチジン	200mg1T	121.07 (484.26)	137.54 (550.15)	
ヘルベッサー	塩酸ジルチアゼム	60mg1T	46.09 (276.55)	52.92 (317.52)	46.23
オメプラール	オメプラゾール	20mg1T	505.25 (1010.51)	519.59 (1039.18)	
メパロチン	ブラバスタチンナトリウム	10mg1T	206.81 (827.22)	206.55 (826.20)	147.3
リポバス	シンバスタチン	5mg1T			112.2
ケフラー	セファクロル	250mg1C	324.89 (1299.55)	308.61 (1234.44)	223.71
ベネトリン	硫酸サルブタモール	2mg1T	23.32 (186.53)	23.29 (186.30)	
ロセフィン	セフトリアキソンナトリウム	500mg1瓶	2376.23 (9504.92)	2285.82 (9143.28)	
ガスター	ファモチジン	20mg1T	266.82 (533.64)	266.49 (532.98)	200.67
プレマリン	結合型エストロゲン	0.625mg1T			
サンディミュン	シクロスポリン	25mg1C	269.32 (2693.17)	268.98 (2689.85)	
テノミン	アテノロール	25mg1T	42.58 (170.31)	42.53 (170.10)	
ジルフカン	フルコナゾール	50mg1C	776.74 (6213.88)	794.77 (6358.18)	
イントロンA	インターフェロンアルファ2b	300万IU	7384.32 (52748.64)	7375.21 (52683.56)	
トリルダン	テルフェナジン	60mg1T	81.10 (162.20)	81.00 (162.00)	62.33
ジナセフ	セフロキシムナトリウム	750mg1瓶	1522.41 (3044.82)	1520.53 (3041.06)	
インター	クロモグリク酸ナトリウム	20mg1T	83.50 (334.00)	83.07 (332.26)	
ノルバデックス	クエン酸タモキシフェン	10mg1T	191.56 (766.23)	223.45 (893.81)	
チエナム	イミペネム・シラスタチンNa	500mg1瓶			3844.61
ゼストリル	リシノプリル	5mg1T	140.82 (563.27)	140.64 (562.57)	
スミフェロン	インターフェロンアルファ	300万IU			
サワシリン	アモキシシリン	250mg1C	77.05 (924.54)	76.95 (923.40)	
オムニパーク	イオヘキソール	64.71%10ml			
オムニパーク	イオヘキソール	64.71%100ml			15096.74
フェルデン	ピロキシカム	10mg1C		114.41	
ワイパックス	ロラゼパム	1mg1T		42.2	
テグレート	カルバマゼピン	200mg1T		44.29	
ヒューマリン	インスリン	100IU		5836.3	

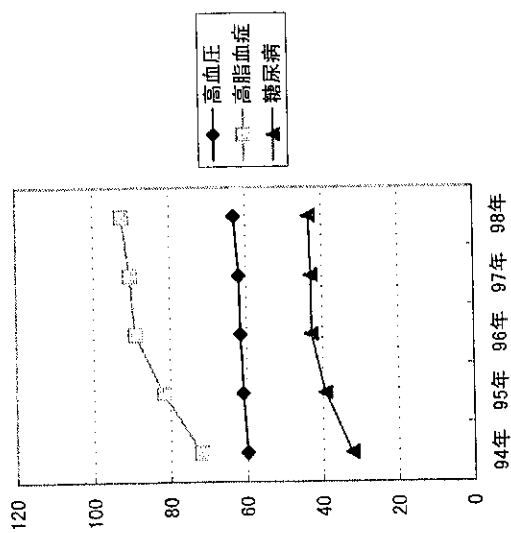
图表4-11-3 疾患別薬価差率



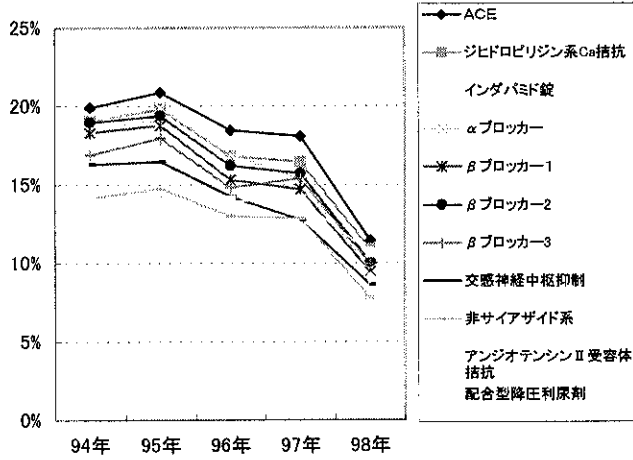
图表4-11-2 疾患別単位薬価



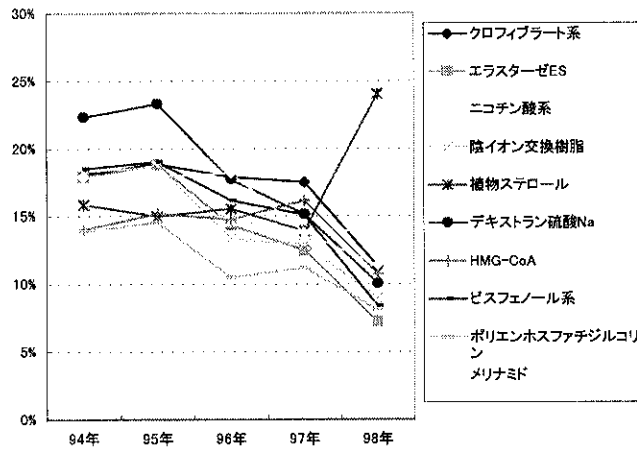
图表4-11-1 疾患別納入単価



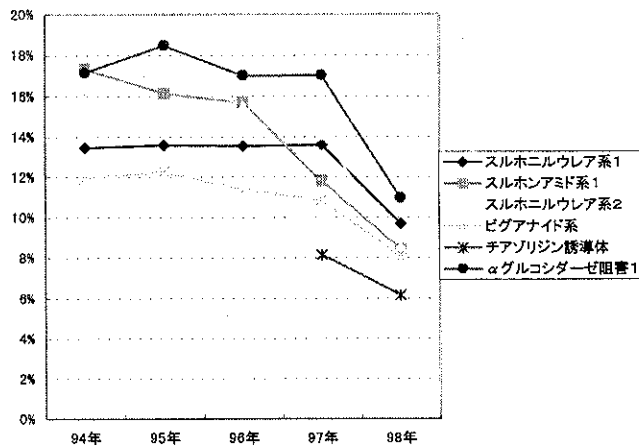
図表4-12-1 高血圧用剤の薬価差率



図表4-12-2 高脂血症用剤の薬価差率



図表〇-12-3 糖尿病用剤の薬価差率



第5章 NPOによる介護事業の展望と課題

1. 本章の目的

2000年4月より介護保険制度がスタートしたが、現実の介護の現場では、当面当該制度を軌道に乗せるための作業や調整が続くと思われる。一方、介護分野を中長期的に展望すると、今後の少子・高齢化の一層の進展に伴い、社会保障コストの抑制が当該分野においても重要な課題に位置づけられることは間違いない。

そこで、本章では介護分野におけるコスト抑制を視点として、NPOが介護事業において果たす役割を展望する。具体的には、まず、統計資料を用いて我が国の介護分野のNPOの規模の推移について分析する。次に、社会福祉系の市民活動団体について、そのコスト構造を社会福祉法人と比較する。最後に、以上の分析の結果として、コスト面からみた介護分野でのNPO法人について展望と課題を整理する。

2. 介護分野のNPOの位置づけと役割

まず、現在の我が国経済の中で、介護分野のNPOがどのような位置づけにあるかについて、時系列的な経緯を実質の付加価値ベースでみた（図表5-1）。

まず、比較のためにこの時期の我が国全体の実質GDPをみると、1975～1990年の15年間では5年間で15%以上の成長を続けている。その後、1990年以降は伸び率が鈍化し、1990～1995年、1995～1998年の伸び率はそれぞれ7.4%、4.9%となっている。

これに対して、対家計民間非営利サービス生産者の国内総生産（実質）は、1985～1990年の5年間では実質GDPの伸び率よりは低いものの、1975年以降一貫して高い伸び率を示しており、我が国の経済の中で対家計民間非営利サービスの占める位置は大きくなってきていると考えられる。

これを教育、医療、その他の目的別にみると、教育については1995年までは1980年代を除いて一貫して高い伸びを示していたが、1995年以降国内総生産は減少に転じていることが特徴となっている。一方、医療については1975年以降一貫して高い伸びを示しており、全期間を通じて実質GDP、対家計民間非営利団体生産者国内総生産全体よりも高い伸びとなっている。

これらの教育、医療に対して、介護分野が含まれる「その他」では、1985～1990年には伸びが鈍化した。1990年以降伸び率が大きくなり、この時期には実質GDPの伸びを大きく上回っているのが特徴である。

次に、民間非営利団体実態調査報告を用いて、児童福祉～その他社会保険、社会福祉に関する収入計と支出の中の人件費の推移（いずれも実質）をみた。なお、1975年度、1980年度の数値に着いては、部門分類が社会保険、社会福祉となっており、1985年以降の部門分類とは異なる点には注意が必要である。

1985年以降についてみると、収入計に関しては1985～1990年には41.2%と大幅に増加し、1990～1995年についても17.0%と高い伸び率になっているが、1995年以降は逆に減少している。これに対して、人件費は1985年以降一貫して高い伸びを示しており、特に1995～1998年の3年間で47.6%も増加している。

最後に、産業連関表を用いて、社会福祉の粗付加価値額（実質）の推移をみると、非営利の社会福祉については1975年以降非常に大きく拡大してきていることが分かる。特に1990～1995年の5年間で145.4%と非常に高い伸びを示しており、この時期に非営利の社会福祉の規模が急激に拡大したことが分かる。これに対して、国公立の社会福祉の粗付加価値額をみると、1975～1980年、1985～1990年においては非営利の社会福祉よりも高い伸びを示しているが、1980～1985年、1990～1995年には伸び率が鈍化するなど、非営利の社会福祉とは異なった推移となっている。

これらの両部門での推移の違いによって、1975年には国公立の社会福祉の方が非営利の社会福祉よりも粗付加価値額が大きかったものが、1995年には非営利の社会福祉が国公立の社会福祉の粗付加価値額を大きく上回ることとなった。

以上のように、いくつかの統計でみると、我が国全体の経済成長に比べて、介護分野のNPOの規模は大きく成長しており、現実の数字の面からも介護分野のNPOの役割や位置づけが重要になってきていることが分かる。

3. 介護（福祉）分野のNPOのコスト分析

ここでは、介護（福祉）の分野において、社会福祉法人と市民活動団体との間にコスト面でどのような違いがあるのかをみた。なお、両者の比較に用いたデータは、社会福祉法人については経済企画庁「民間非営利団体実態調査報告」（平成10年度等）を、市民活動団体については㈱社会調査研究所「平成8年度経済企画庁委託調査 市

民活動団体基本調査報告書」(平成9年3月)を用いている。

(1)人件費コスト

人件費コストについて社会福祉法人一事業所当たりの収入計に対する人件費の比率をみると(図表5-6)、全規模平均で62.1%となっている。これを従業者規模毎にみると、「1~4人」では48.2%と低いものの、5人以上ではいずれの規模においても62%前後となっている。これに対して、社会福祉系の市民活動団体について科目別支出比率をみると、人件費の比率は4.3%に過ぎず社会福祉法人に比べて人件費比率がかなり小さいことが分かる。

次に、従業員数について社会福祉法人と市民活動団体と比較すると、社会福祉法人(図表5-5)では最も規模が小さい「1~4人」の事業所でも、1カ月を超える常雇が2人いるのに対して、市民活動団体(図表5-4)では、常勤スタッフは0人とする団体が全体の7割を占め、平均でも1.1人と少なくなっている。また、市民活動団体では常勤スタッフの賃金レベルが低かったり、無償ボランティアであったりすることが多いとも考えられる。

これらの結果から、事業の内容には違いがあるものの、市民活動団体の人件費コストは社会福祉法人に比べてかなり低く、介護分野での市民活動団体が今後拡大することになれば、人件費コストの削減に繋がることも考えられる。

(2)社会福祉法人の従業者一人当たり収入額、人件費の推移

次に、社会福祉法人について、従業者一人当たりの収入額、人件費の推移をみた(図表5-9)。なお、従業者には常勤、非常勤の有給役員、常雇、臨時、日雇が含まれている。また、人件費の中には事務局長などの理事の人件費も含まれていると考えられる。

従業者一人当たりの収入額については、1998年度時点の全事業所平均で630万円となっている。なお、従業者規模による違いは大きくない。時系列的には「1~4人」を除いて、1990年度をピークに、それ以降は減少傾向にある。また、「1~4人」規模の社会福祉法人においても1995年度には1990年度よりも大きくなっているが、1998年度には他の従業者規模と同程度に、一人当たり収入額は減少している。

一方、従業者一人当たりの人件費については、1998年度の全事業所平均で約297

万円となっている。また、いずれの従業者規模においても 1990 年度以降減少傾向がみられるが、その減少の程度は従業者一人当たりの収入額よりも小さい。

この結果、社会福祉法人では収入の減少に対して人件費の減少が追いついていない状況生じていることがうかがわれる。

(3) 社会福祉法人の人件費比率の時系列推移

次に、社会福祉法人について近年の人件費比率の推移をみた(図表 5-8)。ここで、人件費比率は収入計に対する人件費の比率としている。社会福祉法人の収入計と人件費それぞれの最近の推移については、1. で述べたように、1995 年度以降収入が減少に転じているのに対して、人件費は大きく増加しているという特徴がある。その結果、人件費比率は 1995 年以降大きく上昇している。実際の人件費比率の推移をみると、従業者規模平均では 1995 年度までは概ね 38%前後で推移してきたのが、1998 年度には 62.1%にまで上昇している。また、「1~4 人」の小規模の社会福祉法人においても、1985 年度、1990 年度はともに約 30%であったのが、1995 年度には 17.3%へと大きく低下したが、1998 年度には 48.2%にまで急激に上昇している。なお、人件費比率が最も低かった 1995 年度においても、「1~4 人」の社会福祉法人の人件費比率は、市民活動団体の支出に占める人件費の比率 4.3%よりも高く、市民活動団体での人件費の比率が非常に低いことが分かる。

(4) 会費、行政からの補助金

次に、会費や行政からの補助金について社会福祉法人の一事業所当たりの収入計に対する会費等の移転収入の比率をみた(図表 5-6)。ここには会費に加えて行政からの補助金が含まれている。社会福祉法人の収入計に占める会費等の移転収入の比率は全規模平均では 78.3%となっている。従業者規模別には、「1~4 人」の事業所では 91.3%が会費等の移転収入で占められており、事業のほぼ全てが会費や行政からの補助金によって賄われていると考えられる。他方、「5~19 人」「20~49 人」「50 人以上」の各事業所では、75~80%が会費等の移転収入となっており規模による差は大きくない。

これに対して、社会福祉系の市民活動団体では、収入の内訳をみると(図表 5-3)、会費が 27.7%と最も大きな割合を占めており、行政からの補助金の 25.4%がそれに次

いでいる。社会福祉法人与市民活動団体の会費、行政からの補助金の比率を厳密に比べることは、社会福祉法人の収入の内訳が粗いため困難である。ただし、「1～4人」の小規模の社会福祉法人与市民活動団体を比較した場合には、市民活動団体では事業収入が6.1%、寄付が4.4%あることなどから、「1～4人」の社会福祉法人の方が会費や行政からの補助金の比率が高いと考えられる。

4. コスト面からみた介護分野でのNPOの展望と課題

(1) コスト面からみた介護分野でのNPOの展望

以上では、介護分野におけるNPOの規模の推移とコスト構造について分析した。その結果、近年、介護分野のNPOの規模は大きく拡大し、当該分野においてその役割は非常に重要となってきたことが分かった。さらに、NPOの特徴として人件費比率が非常に低いことが特徴となっている。

このように介護分野におけるNPOの人件費コストが低いことは、NPOが提供するサービスにおいて次の2つの効果をもたらすと考えられる。

介護分野のNPOがもたらす効果

- | |
|-------------------------------|
| ①介護サービスの価格の低下
②介護サービスの質の向上 |
|-------------------------------|

第一の効果は、①介護サービスの価格が低下するということである。人件費が低いことにより、サービス全体の価格が抑制されると考えられるためである。介護保険制度ではサービス価格には下限が設けられておらず、理論的にはどれだけ安い価格でサービスを提供しても問題は生じない。介護サービスの価格が低下すれば、長期的には介護に関わる社会的コストの低下にもつながり、給付と表裏の関係にある負担もその分小さくなる。

第二の効果は、②介護サービスの質が向上するということである。これは、介護サービスの価格は引き下げずに付加的なサービスを行うことで価格を質の向上に転嫁するものである。

実際にはこれら2つ効果が同時に生じると期待される。そして、中長期的には民間事業者などとの競合を通して、我が国の介護サービス全体において、価格の低下と質

の向上の両面の効果をもたらすと考えられる。

(2) 介護分野のNPO拡大のための条件

このように、介護分野においてはNPOが価格低下と質の向上の両面の効果をもたらすことが期待されるが、反面、介護サービスの価格が（上限はあるものの）自由に設定できるために、制度を悪用し高価格で質の悪い介護サービスが適用されることも考えられる。制度が悪用されないようにするための最も重要な条件、課題としては、介護認定業者に対して財務諸表の作成、公表を義務づけることである。また、様々なサービスを提供している業者においては、介護保険勘定を整備し介護に関わる金銭の出入りを明確にすることが必要である。こうした条件整備を早急に実施することで、低価格で質の高い介護サービスの提供がNPOを超え広い範囲でなされると考えられる。

図表5-1 我が国のNPOの規模とその推移（実質）

	対家計民間非営利サービス生産者 国内総生産				収入計	人件費	粗付加価値部門計		(参考) 国内総生産
	全体	教育	医療	その他			児童福祉～その他の 社会保険、社会福祉	社会福祉 (非営利)	
実額									
1975	4,647	1,620	1,161	1,866	4,401	554	365	527	234,459
1980	5,938	2,324	1,509	2,105	12,547	1,094	481	741	290,551
1985	7,238	2,591	1,856	2,791	2,613	1,008	599	756	342,950
1990	8,524	3,336	2,354	2,834	3,691	1,339	724	1,036	429,986
1995	10,115	3,928	2,883	3,304	4,318	1,642	1,778	1,112	461,894
1998	11,428	3,805	3,750	3,872	3,901	2,424	-	-	480,587
平均変化率									
75-80	27.8	43.5	30.0	12.8	185.1	97.5	31.8	40.6	23.9
80-85	21.9	11.5	23.0	32.6	-	-	24.7	2.1	18.0
85-90	17.8	28.8	26.9	1.5	41.2	32.9	20.9	37.1	25.4
90-95	18.7	17.7	22.5	16.6	17.0	22.6	145.4	7.3	7.4
95-98	13.0	-3.1	30.1	17.2	-9.7	47.6	-	-	4.0

(出所) 経済企画庁「国民経済計算年報」、「民間非営利団体実態調査報告」

総務庁「平成7年産業連関表」、「昭和55-60、平成2年産業連関表」

(注1) 国内総生産については実質値を使用。その他のデータについては、SNAの対家計民間非営利サービス生産者(その他)の国内総生産デフレーターで実質化。

(注2) 期間の伸びは5年間の伸び率をあらわしており、年率換算したものではない。

(注3) 民間非営利団体実態調査報告の児童福祉～その他社会保険、社会福祉の分類の中には次の事業が含まれる。

児童福祉事業：保育所、児童相談所、乳児院、母子寮等

老人福祉事業：養護老人ホーム、特別養護老人ホーム等

精神薄弱・身体障害者福祉事業：精神薄弱者援護施設、身体障害者厚生施設等

更生保護事業：免囚保護会、東京司法保護連合会等

その他の社会保険、社会福祉事業：社会福祉援護会、共同募金会、年金福祉事業団等

(注4) 1975年度、1980年度の収入計、人件費(経済企画庁「民間非営利団体実態調査報告」)(斜体字部分)については、社会保険、社会福祉の値であり、1985年度以降の部門分類と異なる。なお、1980年度の収入額については、経済企画庁によれば、事業所統計調査に非常に規模の大きい団体が1986年度にあたってしまったため、大きな値になっているとしている。

図表 5 - 2 市民活動団体の科目別支出比率

(単位：%)	
人件費	4.3
事務所維持費	2
事務局運営費	5.9
事業経費・活動経費	80.1
その他	4.9

(出所) (株)社会調査研究所「平成8年度経済企画庁委託調査 市民活動団体基本調査報告書」(平成9年3月)

(備考) 本報告書によれば、科目別支出比率については、活動分野毎に大きな差がない。

図表 5 - 3 市民活動団体の収入の内訳 (社会福祉系)

会費	27.7
事業収入	6.1
行政から業務委託	4.5
行政からの補助金	25.4
その他助成金	12.2
寄付金	4.4
その他	16.4

(出所) (株)社会調査研究所「平成8年度経済企画庁委託調査 市民活動団体基本調査報告書」(平成9年3月)

図表5-4 市民活動団体のスタッフ数

(単位：％、人)

	0人	1人	2～5人	6人以上	無回答	平均
事務局スタッフ数	22.6	17.8	24.9	26.1	8.6	-
常勤スタッフ数	70.2	9.8	5.6	4.2	10.2	1.1
非常勤スタッフ数	39.7	9.5	16.6	24.0	10.2	6
有給の常勤スタッフ	79.0	6.2	3.5	1.2	10.2	0.3
有給の非常勤スタッフ	85.1	2.0	1.8	0.9	10.2	0.3

(出所) ㈱社会調査研究所「平成8年度経済企画庁委託調査 市民活動団体基本調査
報告書」(平成9年3月)

図表5-5 社会福祉法人の収入、支出状況（実額）

903-909 児童福祉事業～その他の社会保険、社会福祉

平成10年度

	一事業所当たり収入・支出額 (1000円・人)					全事業所合計額 (100万円)
	全事業所	1～4人	5～19人	20～49人	50人以上	
収入計	151,179	13,303	66,930	228,363	595,515	4,314,359
会費等の移転的収入	118,302	12,148	50,716	181,435	462,298	3,376,114
事業収入	32,243	1,093	16,112	45,412	131,658	920,164
利子収入	593	62	97	1,433	1,406	16,937
配当収入	10	1	3	9	71	291
賃貸料収入	30	0	2	76	82	854
地代	5	0	1	14	4	142
家賃	19	0	0	43	77	549
その他	6	0	1	18	2	163
消費支出計	147,957	11,437	63,513	229,341	576,817	4,222,384
仕入原価	2,897	52	922	3,870	15,352	82,679
消耗品等	4,488	260	1,893	7,567	15,819	128,091
光熱・水道料	5,130	242	1,940	8,215	20,788	146,410
印刷・製本費	419	82	171	733	1,317	11,970
移転的支出	5,671	469	3,917	9,493	12,000	161,839
上・下部機関への支出、負担金	3,083	296	2,765	3,871	7,407	87,976
関連機関への会費	131	19	51	214	483	3,737
保険、共済組合への贈与等	1,428	13	312	4,003	1,394	40,762
寄付金、人への贈与等	738	97	675	901	1,737	21,058
損害保険料	291	44	114	504	978	8,306
人件費	93,927	6,415	41,375	143,284	369,934	2,680,490
賃借料計	1,030	222	576	1,365	3,820	29,401
地代	127	12	60	154	610	3,638
家賃	176	157	142	95	663	5,028
その他	727	54	374	1,116	2,547	20,734
減価償却費	370	2	29	370	2,848	10,570
租税・公課	285	20	304	193	993	8,134
支払利息	855	1,190	248	1,026	2,815	24,402
他の事業経費	32,882	2,482	12,138	53,227	131,131	938,396
投資支出計	6,095	89	1,758	5,858	40,846	173,943
非営利会計	5,895	89	1,725	5,842	38,791	168,241
住宅	1,424	0	103	2,401	7,764	40,639
非住宅	2,736	0	1,035	1,415	21,152	78,071
構築物等	354	6	195	150	2,525	10,115
設備	1,221	84	392	1,876	5,527	34,858
在庫増減	160	0	0	0	1,824	4,560
営利会計	200	0	33	16	2,055	5,701
住宅	19	0	30	0	61	546
非住宅	119	0	0	0	1,353	3,383
構築物等	5	0	0	16	0	136
設備	60	0	3	0	670	1,711
在庫増減	-3	0	0	0	-29	-74
従業者数合計	24	2	12	35	91	687,900
常勤、非常勤の有給役員	0	0	0	1	1	11,802
常雇（1カ月を超えて雇用の者）	21	2	10	32	81	603,924
臨時、日雇（1カ月以内）	3	1	2	3	9	72,176

(出所) 経済企画庁「民間非営利団体実態調査報告」(平成10年度)