

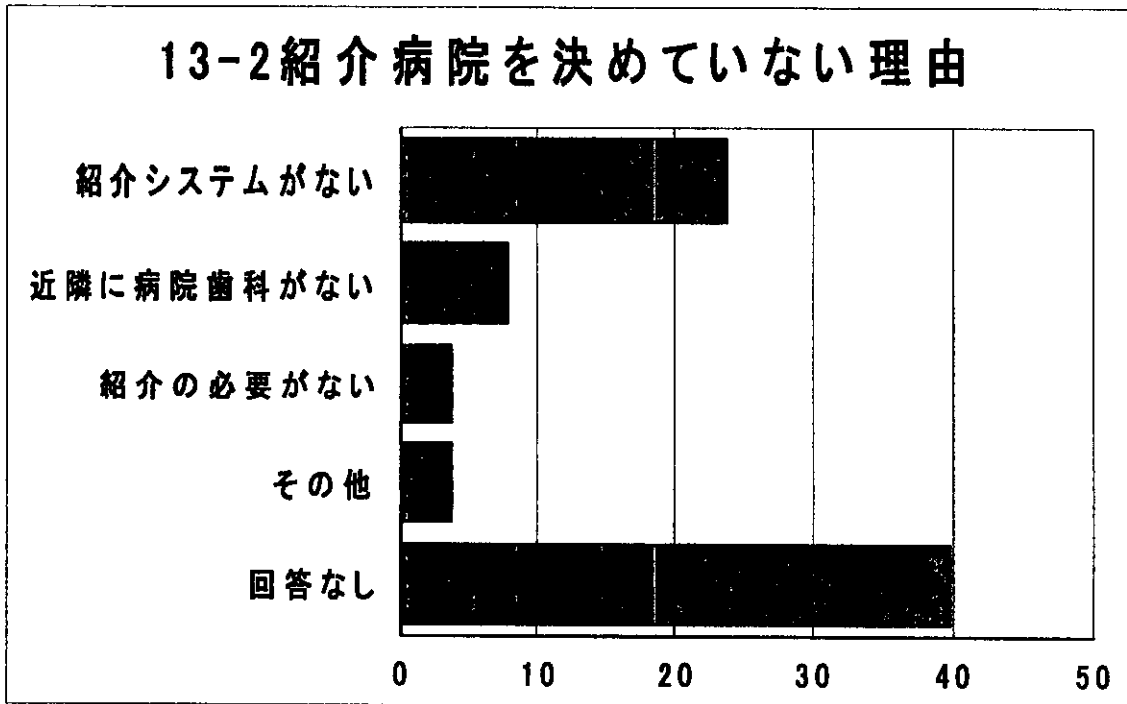
設問 13-1	決まった紹介システムがある	地域の基幹病院または中心的な病院である	検査機器、入院設備等の医療設備が充実し、アメニティが高い	優れた専門医やスタッフが在る	同意あるいは知り合いの医師、歯科医師がいる	診療所に近く紹介しやすい	出身病院である	患者の希望による	その他	回答なし	回答者数
村上保健医療圏	0	10	3	6	4	0	3	0	0	0	14
新発田保健医療圏	13	23	12	13	24	8	16	1	1	0	66
新津保健医療圏	4	19	11	15	23	2	8	4	3	0	45
新潟保健医療圏	21	39	22	25	40	15	28	4	0	1	97
巻・三条保健医療圏	10	29	14	21	27	6	9	2	1	0	76
長岡保健医療圏	2	15	3	10	6	4	2	2	1	0	25
小出保健医療圏	3	11	1	4	6	2	2	1	0	0	23
六日町保健医療圏	0	1	1	6	2	3	1	0	0	0	10
十日町保健医療圏	0	6	2	3	2	1	3	0	0	0	14
柏崎保健医療圏	2	7	1	3	5	1	1	0	0	0	12
上越保健医療圏	2	19	2	8	8	3	1	5	0	0	30
糸魚川保健医療圏	2	1	2	3	2	0	0	0	0	0	6
佐渡保											
		心的な病院である	検査機器、入院設備等の医療設備が充実し、アメニティが高い	優れた専門医やスタッフが在る	同意あるいは知り合いの医師、歯科医師がいる	診療所に近く紹介しやすい	出身病院である	患者の希望による	その他	回答なし	回答者数
村上保健医療圏	0	71.4	21.4	42.9	28.6	0	21.4	0	0	0	100
新発田保健医療圏	19.7	34.8	18.2	19.7	36.4	12.1	24.2	1.5	1.5	0	100
新津保健医療圏	8.9	42.2	24.4	33.3	51.1	4.4	17.8	8.9	6.7	0	100
新潟保健医療圏	21.6	40.2	22.7	25.8	41.2	15.5	28.9	4.1	0	1	100
巻・三条保健医療圏	13.2	38.2	18.4	27.6	35.5	7.9	11.8	2.6	1.3	0	100
長岡保健医療圏	8	60	12	40	24	16	8	8	4	0	100
小出保健医療圏	13	47.8	4.3	17.4	26.1	8.7	8.7	4.3	0	0	100
六日町保健医療圏	0	10	10	60	20	30	10	0	0	0	100
十日町保健医療圏	0	42.9	14.3	21.4	14.3	7.1	21.4	0	0	0	100
柏崎保健医療圏	16.7	58.3	8.3	25	41.7	8.3	8.3	0	0	0	100
上越保健医療圏	6.7	63.3	8.7	26.7	26.7	10	3.3	16.7	0	0	100
糸魚川保健医療圏	33.3	16.7	33.3	50	33.3	0	0	0	0	0	100
佐渡保健医療圏	0	55.6	22.2	33.3	55.6	0	0	0	0	0	100
回答なし	0	100	0	33.3	0	33.3	0	0	0	0	100
回答者数	13.7	43.7	17.7	28.1	35.8	10.7	17.2	4.4	1.4	0.2	100

【結果】

「基幹病院・中心的病院」25.3%、「同意・知り合いがいる」20.7%であった。また、「出身病院である」10%であり、この中には2つの大学の卒業生が含まれる。

設問 13-2 (ないとお答えの方に) 紹介病院を決めていない主な理由は次のうちいずれですか。

(複数回答)



設問 13-2	決まった紹介システムがない	近隣に適切な病院がない	ほとんど紹介の必要がない	その他	回答者数
村上保健医療圏	5	1	0	0	6
新発田保健医療圏	2	1	2	0	5
新津保健医療圏	1	1	0	0	2
新潟保健医療圏	1	0	1	2	4
巻・三条保健医療圏	8	2	1	0	11
長岡保健医療圏	3	0	0	0	3
小出保健医療圏	1	0	0	1	2
六日町保健医療圏	2	0	0	0	2
十日町保健医療圏	0	3	0	0	3
柏崎保健医療圏	0	0	0	0	0
上越保健医療圏	1	0	0	1	2
糸魚川保健医療圏	0	0	0	0	0
佐渡保健医療圏	0	0	0	0	0
合計	24	8	4	4	40
(よこ%)					
	決まった紹介システムがない	近隣に適切な病院がない	ほとんど紹介の必要がない	その他	回答者数
村上保健医療圏	83.3	16.7	0	0	100
新発田保健医療圏	40	20	40	0	100
新津保健医療圏	50	50	0	0	100
新潟保健医療圏	25	0	25	50	100
巻・三条保健医療圏	72.7	18.2	9.1	0	100
長岡保健医療圏	100	0	0	0	100
小出保健医療圏	50	0	0	50	100
六日町保健医療圏	100	0	0	0	100
十日町保健医療圏	0	100	0	0	100
柏崎保健医療圏	0	0	0	0	0
上越保健医療圏	50	0	0	50	100
糸魚川保健医療圏	0	0	0	0	0
佐渡保健医療圏	0	0	0	0	0
回答者数	60	20	10	10	100

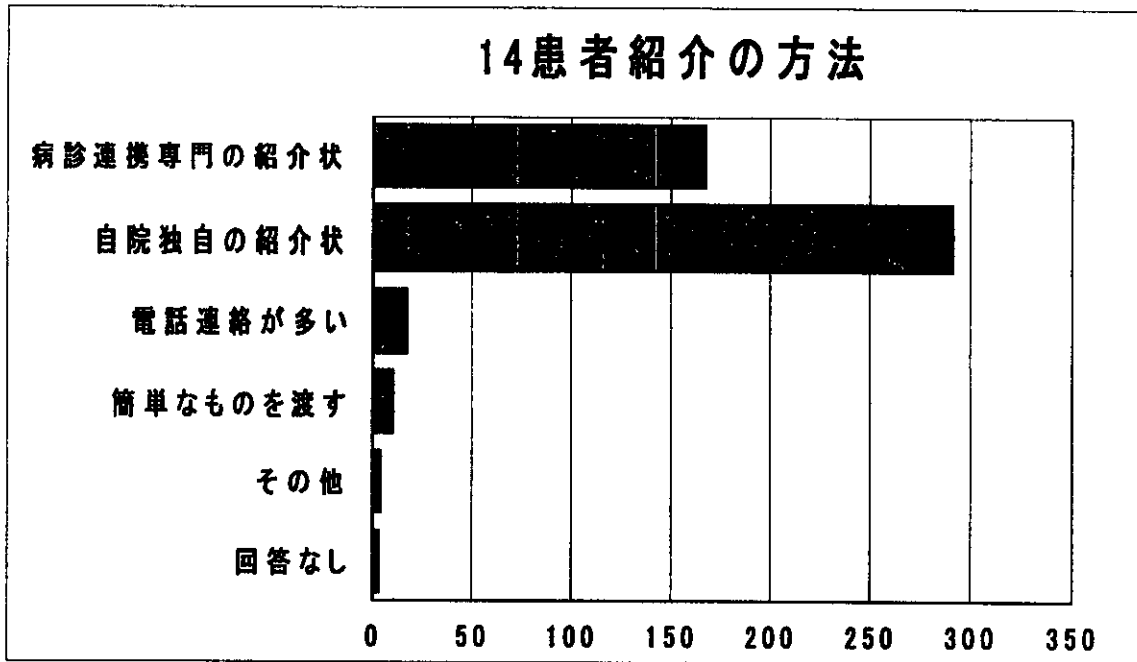
【結果】

紹介病院を決めていない理由は、「紹介システムがない」60.0%を占めた。

【考察】

「決まった紹介病院がある」が90.9%と高率なのは紹介・診療依頼に対する病診連携はなされていると考えられる。しかし、紹介病院を決める理由として「基幹病院・中心的病院」25.3%、「同窓・知り合いがいる」20.7%が上位に上げられ、病診連携、機能分担を推進するための紹介システムの整備が不十分ではないかと考えられる。したがって、紹介病院を決めていない理由として「紹介システムがない」が1位に上げられているものとする。

設問 14 患者を紹介するとき、どのような方法で行いますか。



設問 14	病診連携 専用の紹 介状を使 う	自院独自 の紹介状 を使う	電話で連 絡するだ けのこ とが多い	名詞の裏 へ書くな ど簡単な ものを渡	その他	回答なし	回答者 数
村上保健医療圏	3	17	1	0	0	0	20
新発田保健医療圏	28	45	2	2	0	0	71
新津保健医療圏	21	27	2	2	1	2	48
新潟保健医療圏	66	41	1	1	0	1	102
巻・三条保健医療圏	26	57	2	3	0	1	87
長岡保健医療圏	4	22	0	0	2	0	28
小出保健医療圏	4	18	3	1	0	0	25
六日町保健医療圏	2	9	3	0	0	0	12
十日町保健医療圏	4	10	1	0	2	0	17
柏崎保健医療圏	1	12	1	1	0	0	12
上越保健医療圏	7	22	2	1	1	0	32
糸魚川保健医療圏	1	4	0	1	0	0	6
佐渡保健医療圏	1	8	0	0	0	1	10
回答なし	1	1	1	0	0	0	3
合計	169	293	19	12	6	5	473
(よこ%)							
	病診連携 専用の紹 介状を使 う	自院独自 の紹介状 を使う	電話で連 絡するだ けのこ とが多い	名詞の裏 へ書くな ど簡単な ものを渡	その他	回答なし	回答者 数
村上保健医療圏	15	85	5	0	0	0	100
新発田保健医療圏	39.4	63.4	2.8	2.8	0	0	100
新津保健医療圏	43.8	56.3	4.2	4.2	2.1	4.2	100
新潟保健医療圏	64.7	40.2	1	1	0	1	100
巻・三条保健医療圏	29.9	65.5	2.3	3.4	0	1.1	100
長岡保健医療圏	14.3	78.6	0	0	7.1	0	100
小出保健医療圏	16	72	12	4	0	0	100
六日町保健医療圏	16.7	75	25	0	0	0	100
十日町保健医療圏	23.5	58.8	5.9	0	11.8	0	100
柏崎保健医療圏	8.3	100	8.3	8.3	0	0	100
上越保健医療圏	21.9	68.8	6.3	3.1	3.1	0	100
糸魚川保健医療圏	16.7	66.7	0	16.7	0	0	100
佐渡保健医療圏	10	80	0	0	0	10	100
回答なし	33.3	33.3	33.3	0	0	0	100
回答者数	35.7	61.9	4	2.5	1.3	1.1	100

【結果】


「病診連携専用の紹介状」35.7%、「自院独自の紹介状」61.9%で、両者を合わせて紹介状を作成するとの回答が97.6%を占めた。

\*医療圏別では、六日町保健医療圏で「電話連絡が多い」が25.0%みられ、他の医療圏と比べ高率である

【考察】

1. 電話や簡単ものではなく患者情報を含めた紹介方法が定着しているものと考えられる。
2. これは社会保険診療報酬の診療情報提供料の算定要件が大きく影響しているのではないかと考える。

設問 15 紹介した患者について、紹介病院から報告はありますか。



設問 15	ある	ない	回答なし	合計
村上保健医療圏	19	1	0	20
新発田保健医療圏	69	2	0	71
新津保健医療圏	47	0	1	48
新潟保健医療圏	99	2	1	102
巻・三条保健医療圏	85	1	1	87
長岡保健医療圏	28	0	0	28
小出保健医療圏	24	1	0	25
六日町保健医療圏	11	0	1	12
十日町保健医療圏	16	1	0	17
柏崎保健医療圏	11	1	0	12
上越保健医療圏	31	1	0	32
糸魚川保健医療圏	6	0	0	6
佐渡保健医療圏	9	0	1	10
回答なし	2	1	0	3
合計	457	11	5	473
(よこ%)				
	ある	ない	回答なし	合計
村上保健医療圏	95	5	0	100
新発田保健医療圏	97.2	2.8	0	100
新津保健医療圏	97.9	0	2.1	100
新潟保健医療圏	97	2	1	100
巻・三条保健医療圏	97.8	1.1	1.1	100
長岡保健医療圏	100	0	0	100
小出保健医療圏	96	4	0	100
六日町保健医療圏	91.7	0	8.3	100
十日町保健医療圏	94.1	5.9	0	100
柏崎保健医療圏	91.7	8.3	0	100
上越保健医療圏	96.9	3.1	0	100
糸魚川保健医療圏	100	0	0	100
佐渡保健医療圏	90	0	10	100
回答なし	66.7	33.3	0	100
合計	96.6	2.3	1.1	100

【結果】

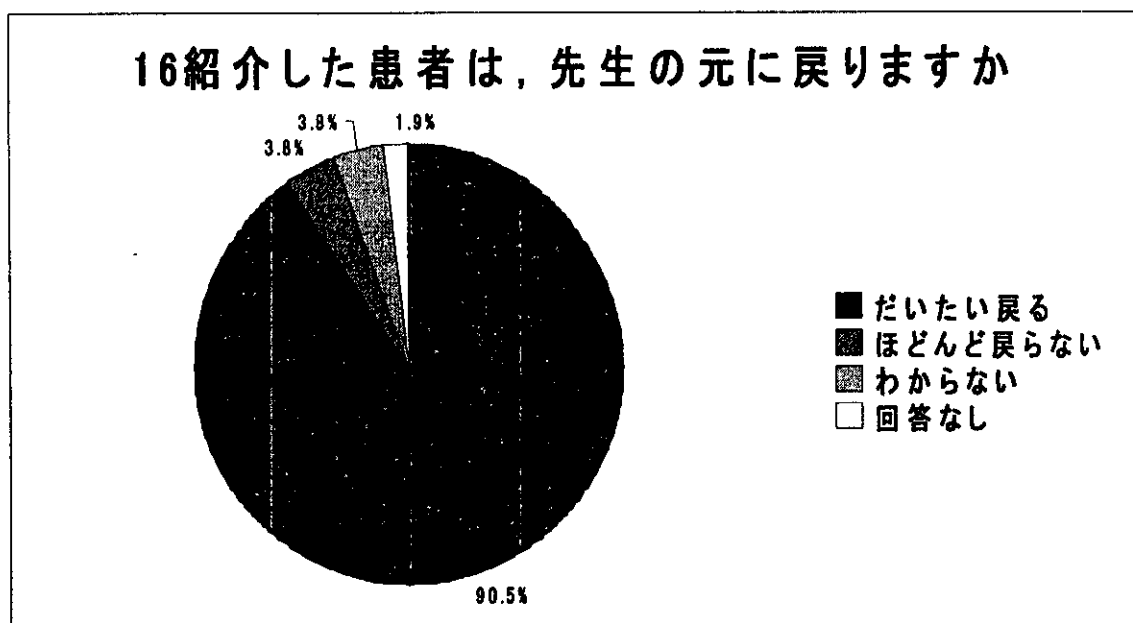
紹介患者について、紹介病院からの報告は「ある」との回答が96.6%を占めた。

\* 医療圏別でも、「ある」との回答が90.0%以上であった。

【考察】

病院歯科の紹介に対する報告がなされ、病院歯科の対応は確立されている。

設問 16 紹介した患者は，先生の元に戻りますか。





設問 16	だいたい 戻る	ほとんど 戻らない	わからない	回答なし	合 計
村上保健医療圏	13	5	2	0	20
新発田保健医療圏	66	1	3	1	71
新津保健医療圏	45	2	0	1	48
新潟保健医療圏	93	2	5	2	102
巻・三条保健医療圏	80	3	2	2	87
長岡保健医療圏	25	1	2	0	28
小出保健医療圏	22	1	2	0	25
六日町保健医療圏	11	0	0	1	12
十日町保健医療圏	17	0	0	0	17
柏崎保健医療圏	11	0	0	1	12
上越保健医療圏	29	2	1	0	32
糸魚川保健医療圏	6	0	0	0	6
佐渡保健医療圏	9	0	0	1	10
回答なし	1	1	1	0	3
合 計	428	18	18	9	473
(よこ%)					
	だいたい 戻る	ほとんど 戻らない	わからない	回答なし	合 計
村上保健医療圏	65	25	10	0	100
新発田保健医療圏	93	1.4	4.2	1.4	100
新津保健医療圏	93.7	4.2	0	2.1	100
新潟保健医療圏	91.1	2	4.9	2	100
巻・三条保健医療圏	92	3.4	2.3	2.3	100
長岡保健医療圏	89.3	3.6	7.1	0	100
小出保健医療圏	88	4	8	0	100
六日町保健医療圏	91.7	0	0	8.3	100
十日町保健医療圏	100	0	0	0	100
柏崎保健医療圏	91.7	0	0	8.3	100
上越保健医療圏	90.6	6.3	3.1	0	100
糸魚川保健医療圏	100	0	0	0	100
佐渡保健医療圏	90	0	0	10	100
回答なし	33.4	33.3	33.3	0	100
合 計	90.5	3.8	3.8	1.9	100

【結果】

紹介した患者は「だいたい戻る」が90.5%を占めている。

\* 医療圏別でも同様の傾向がみられた。

【考察】

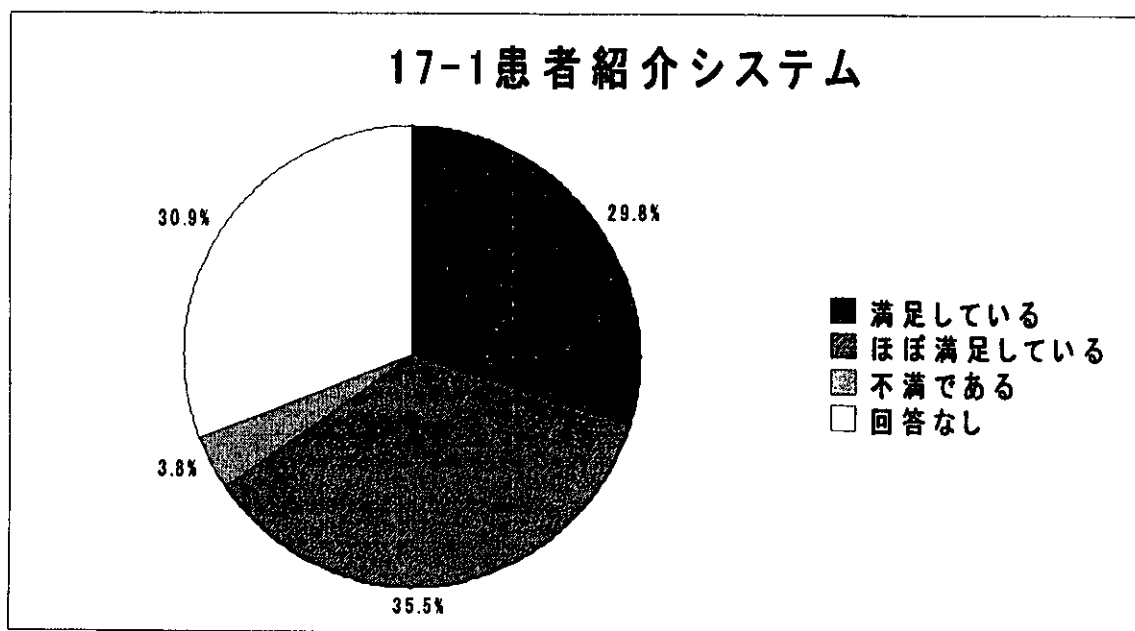
1. 設問 15 と合わせて、紹介病院の対応は十分確立されている。
2. 設問 15 の報告と設問 16 の戻りは、病・診相互の信頼を高め病診連携の推進と機能分担の基盤を成すもので、大変重要である。

設問 17 現在病院歯科との連携システムはうまくいっていると思いますか。

(連携を利用している方のみ)

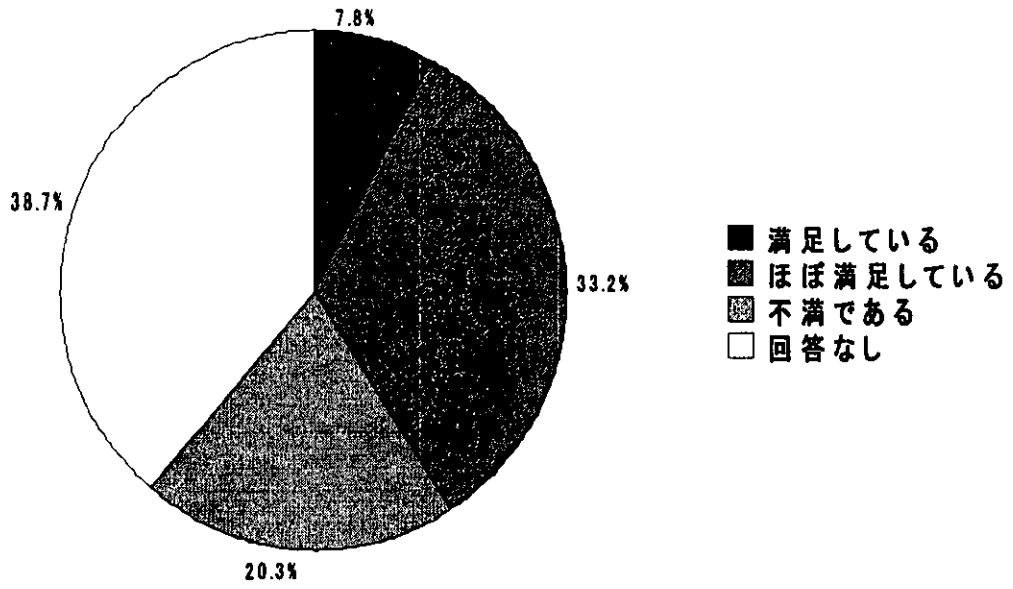
	満足	ほぼ満足	不満	回答なし
1) 患者紹介システム	29.8%	35.5%	3.8%	30.9%
2) 研修システム	7.8%	33.2%	20.3%	38.7%
3) 在宅ケア(往診)の後方支援システム	6.8%	30.0%	22.2%	41.0%
4) 障害者歯科医療の後方支援システム	8.0%	30.7%	20.3%	41.0%
5) 1次歯科救急医療の後方支援システム	11.4%	33.0%	16.1%	39.5%

(回答なしは利用していない方)



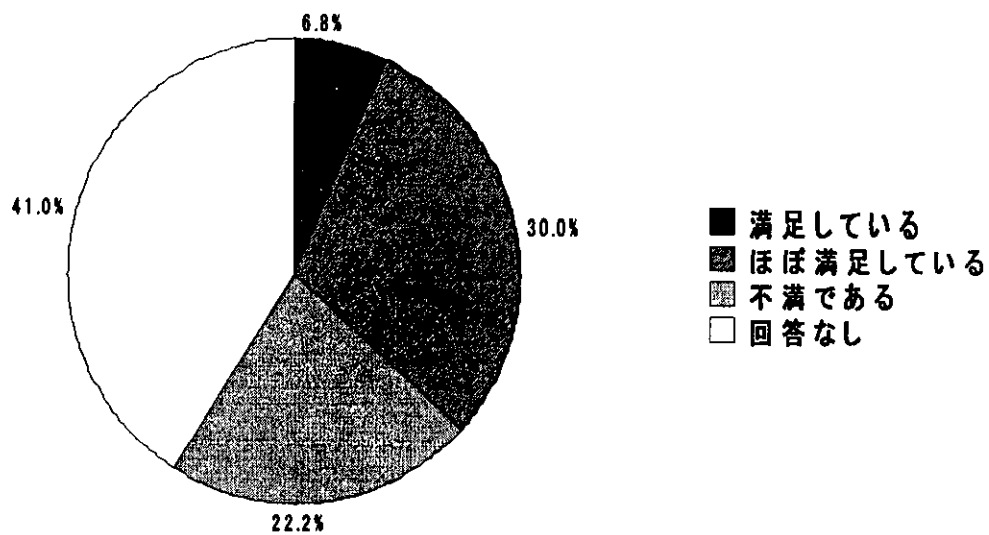
設問17-1	満足している	ほぼ満足している	不満である	回答なし	合計
村上保健医療圏	4	7	0	9	20
新発田保健医療圏	18	26	4	23	71
新津保健医療圏	15	17	3	13	48
新潟保健医療圏	41	38	7	16	102
巻・三条保健医療圏	25	29	1	32	87
長岡保健医療圏	5	9	0	14	28
小出保健医療圏	5	15	0	5	25
六日町保健医療圏	2	2	3	5	12
十日町保健医療圏	3	5	0	9	17
柏崎保健医療圏	5	3	0	4	12
上越保健医療圏	11	10	0	11	32
糸魚川保健医療圏	3	2	0	1	6
佐渡保健医療圏	2	4	0	4	10
回答なし	2	1	0	0	3
合計	141	168	18	146	473
(よこ%)					
	満足している	ほぼ満足している	不満である	回答なし	合計
村上保健医療圏	20	35	0	45	100
新発田保健医療圏	25.4	36.6	5.6	32.4	100
新津保健医療圏	31.3	35.3	6.3	27.1	100
新潟保健医療圏	40.1	37.3	6.9	15.7	100
巻・三条保健医療圏	28.7	33.3	1.1	36.9	100
長岡保健医療圏	17.9	32.1	0	50	100
小出保健医療圏	20	60	0	20	100
六日町保健医療圏	16.7	16.7	25	41.6	100
十日町保健医療圏	17.6	29.4	0	53	100
柏崎保健医療圏	41.7	25	0	33.3	100
上越保健医療圏	34.3	31.3	0	34.4	100
糸魚川保健医療圏	50	33.3	0	16.7	100
佐渡保健医療圏	20	40	0	40	100
回答なし	66.7	33.3	0	0	100
合計	29.8	35.5	3.8	30.9	100

# 17-2研修システム



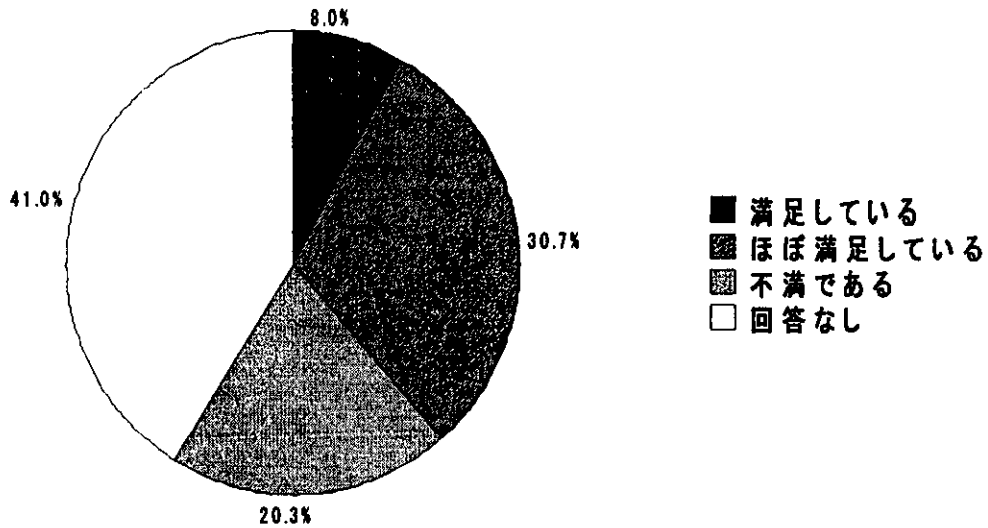
設問 17-2	満足している	ほぼ満足している	不満である	回答なし	合計
村上保健医療圏	0	3	7	10	20
新発田保健医療圏	4	30	11	26	71
新津保健医療圏	4	16	11	17	48
新潟保健医療圏	11	48	21	22	102
巻・三条保健医療圏	13	19	15	40	87
長岡保健医療圏	0	9	3	16	28
小出保健医療圏	1	9	7	8	25
六日町保健医療圏	0	1	4	7	12
十日町保健医療圏	0	3	4	10	17
柏崎保健医療圏	2	4	2	4	12
上越保健医療圏	0	9	9	14	32
糸魚川保健医療圏	0	2	1	3	6
佐渡保健医療圏	1	4	1	4	10
回答なし	1	0	0	2	3
合計	37	157	96	183	473
(よこ%)					
	満足している	ほぼ満足している	不満である	回答なし	合計
村上保健医療圏	0	15	35	50	100
新発田保健医療圏	5.6	42.3	15.5	36.6	100
新津保健医療圏	8.3	33.3	22.9	35.5	100
新潟保健医療圏	10.8	47	20.6	21.6	100
巻・三条保健医療圏	14.9	21.8	17.2	46.1	100
長岡保健医療圏	0	32.1	10.7	57.2	100
小出保健医療圏	4	36	28	32	100
六日町保健医療圏	0	8.3	33.3	58.4	100
十日町保健医療圏	0	17.6	23.5	58.9	100
柏崎保健医療圏	16.7	33.3	16.7	33.3	100
上越保健医療圏	0	28.1	28.1	43.8	100
糸魚川保健医療圏	0	33.3	16.7	50	100
佐渡保健医療圏	10	40	10	40	100
回答なし	33.3	0	0	66.7	100
合計	7.8	33.2	20.3	38.7	100

### 17-3在宅ケアの後方支援システム



設問 17-3	満足して いる	ほぼ満足 している	不満であ る	回答なし	合 計
村上保健医療圏	0	4	6	10	20
新発田保健医療圏	1	25	16	29	71
新津保健医療圏	5	12	11	20	48
新潟保健医療圏	14	46	19	23	102
巻・三条保健医療圏	5	24	15	43	87
長岡保健医療圏	1	4	6	17	28
小出保健医療圏	1	9	7	8	25
六日町保健医療圏	0	1	4	7	12
十日町保健医療圏	0	2	5	10	17
柏崎保健医療圏	3	2	3	4	12
上越保健医療圏	0	7	11	14	32
系魚川保健医療圏	0	2	1	3	6
佐渡保健医療圏	1	4	1	4	10
回答なし	1	0	0	2	3
合 計	32	142	105	194	473
(よこ%)					
	満足して いる	ほぼ満足 している	不満であ る	回答なし	合 計
村上保健医療圏	0	20	30	50	100
新発田保健医療圏	1.4	35.2	22.5	40.9	100
新津保健医療圏	10.4	25	22.9	41.7	100
新潟保健医療圏	13.7	45.2	18.6	22.5	100
巻・三条保健医療圏	5.7	27.6	17.2	49.5	100
長岡保健医療圏	3.6	14.3	21.4	60.7	100
小出保健医療圏	4	36	28	32	100
六日町保健医療圏	0	8.3	33.3	58.4	100
十日町保健医療圏	0	11.8	29.4	58.8	100
柏崎保健医療圏	25	16.7	25	33.3	100
上越保健医療圏	0	21.9	34.4	43.7	100
系魚川保健医療圏	0	33.3	16.7	50	100
佐渡保健医療圏	10	40	10	40	100
回答なし	33.3	0	0	66.7	100
合 計	6.8	30	22.2	41	100

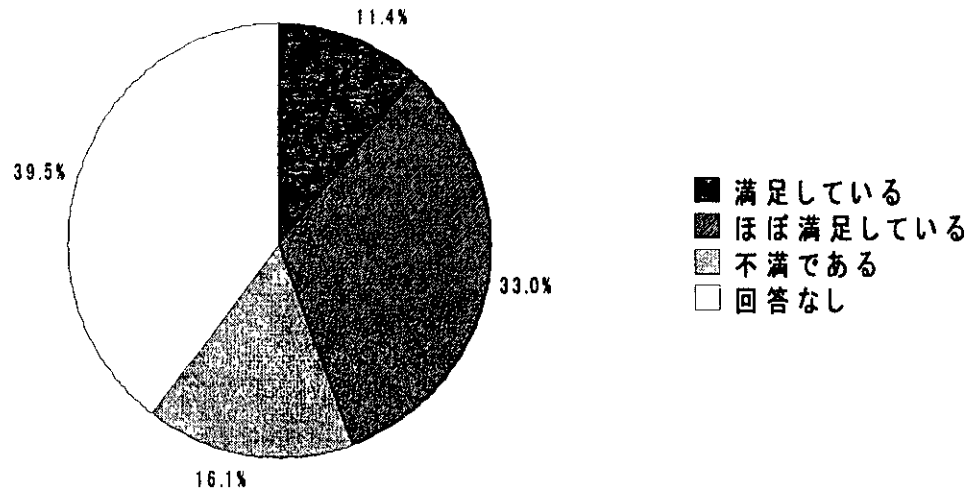
## 17-4 障害者歯科医療の後方支援システム



設問17-4	満足している	ほぼ満足している	不満である	回答なし	合計
村上保健医療圏	0	3	7	10	20
新発田保健医療圏	3	26	14	28	71
新津保健医療圏	4	16	7	21	48
新潟保健医療圏	15	47	17	23	102
巻・三条保健医療圏	9	21	15	42	87
長岡保健医療圏	0	6	5	17	28
小出保健医療圏	1	8	7	9	25
六日町保健医療圏	0	1	4	7	12
十日町保健医療圏	0	2	5	10	17
柏崎保健医療圏	3	2	3	4	12
上越保健医療圏	0	8	10	14	32
糸魚川保健医療圏	1	1	1	3	6
佐渡保健医療圏	1	4	1	4	10
回答なし	1	0	0	2	3
合計	38	145	96	194	473
(よこ%)					
	満足している	ほぼ満足している	不満である	回答なし	合計
村上保健医療圏	0	15	35	50	100
新発田保健医療圏	4.2	36.6	19.7	39.5	100
新津保健医療圏	8.3	33.3	14.6	43.8	100
新潟保健医療圏	14.7	46.1	16.7	22.5	100
巻・三条保健医療圏	10.3	24.1	17.2	48.4	100
長岡保健医療圏	0	21.4	17.9	60.7	100
小出保健医療圏	4	32	28	36	100
六日町保健医療圏	0	8.3	33.3	58.4	100
十日町保健医療圏	0	11.8	29.4	58.8	100
柏崎保健医療圏	25	16.7	25	33.3	100
上越保健医療圏	0	25	31.3	43.7	100
糸魚川保健医療圏	16.7	16.7	16.7	49.9	100
佐渡保健医療圏	10	40	10	40	100
回答なし	33.3	0	0	66.7	100
合計	8	30.7	20.3	41	100



## 17-5 1次歯科救急医療の後方支援システム



設問17-5	満足している	ほぼ満足している	不満である	回答なし	合計
村上保健医療圏	0	4	6	10	20
新発田保健医療圏	5	23	15	28	71
新津保健医療圏	7	14	7	20	48
新潟保健医療圏	25	47	9	21	102
巻・三条保健医療圏	8	26	11	42	87
長岡保健医療圏	0	7	4	17	28
小出保健医療圏	2	8	6	9	25
六日町保健医療圏	0	3	4	5	12
十日町保健医療圏	0	3	4	10	17
柏崎保健医療圏	3	4	2	3	12
上越保健医療圏	2	11	6	13	32
糸魚川保健医療圏	0	2	1	3	6
佐渡保健医療圏	1	4	1	4	10
回答なし	1	0	0	2	3
合計	54	156	76	187	473
(よこ%)					
	満足している	ほぼ満足している	不満である	回答なし	合計
村上保健医療圏	0	20	30	50	100
新発田保健医療圏	7	32.4	21.1	39.5	100
新津保健医療圏	14.6	29.2	14.6	41.6	100
新潟保健医療圏	24.5	46.1	8.8	20.6	100
巻・三条保健医療圏	9.2	29.9	12.6	48.3	100
長岡保健医療圏	0	25	14.3	60.7	100
小出保健医療圏	8	32	24	36	100
六日町保健医療圏	0	25	33.3	41.7	100
十日町保健医療圏	0	17.6	23.5	58.9	100
柏崎保健医療圏	25	33.3	16.7	25	100
上越保健医療圏	6.3	34.4	18.8	40.5	100
糸魚川保健医療圏	0	33.3	16.7	50	100
佐渡保健医療圏	10	40	10	40	100
回答なし	33.3	0	0	66.7	100
合計	11.4	33	16.1	39.5	100

### 【結果】

「満足している」、「ほぼ満足している」を合わせると各設問で36.8%～65.3%であったが、「不満である」は患者紹介システムは3.8%と少ないが、研修システム、在宅ケア、障害者歯科治療の後方支援で多くなっている。

「回答なし」すなわち連携システムを利用していない方が30.9%～41.0%存在する。

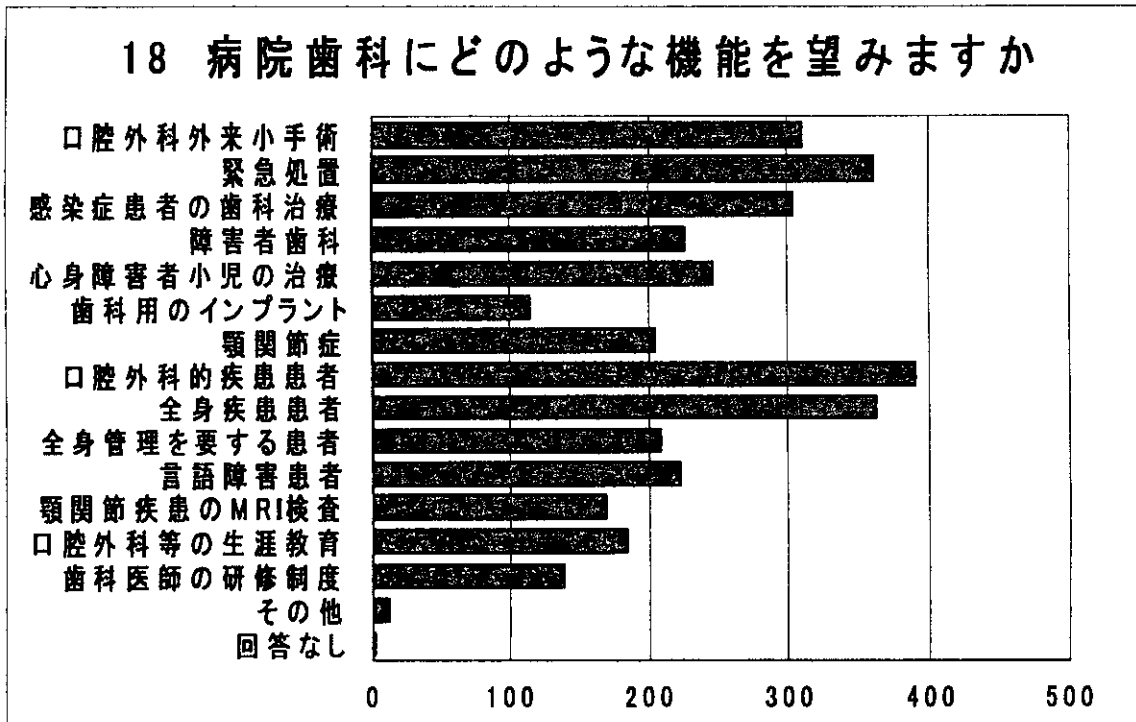
\*医療圏別では、紹介システム以外の設問で「満足である」と回答した方がいない医療圏が5～6みられ、医療圏による差がある。

### 【考察】

かかりつけ歯科医に、今後増加するであろう在宅医療、障害者歯科治療等の后方支援に対しての不満が多くみられる。かかりつけ歯科医の在宅往診で可能な処置範囲を超えるような症例の場合、入院・全身管理下での処置が必要となる。また、障害者歯科治療でも症例により全身麻酔下での処置が必要となるが、これらに対する后方支援システムの構築が望まれているものとする。研修システムに関しても地域支援病院の機能として必要であり、問題点を洗い出す必要がある。

設問 18 かかりつけ歯科医として、病診連携をするうえで病院歯科にどのような機能を望みますか。

(複数回答)



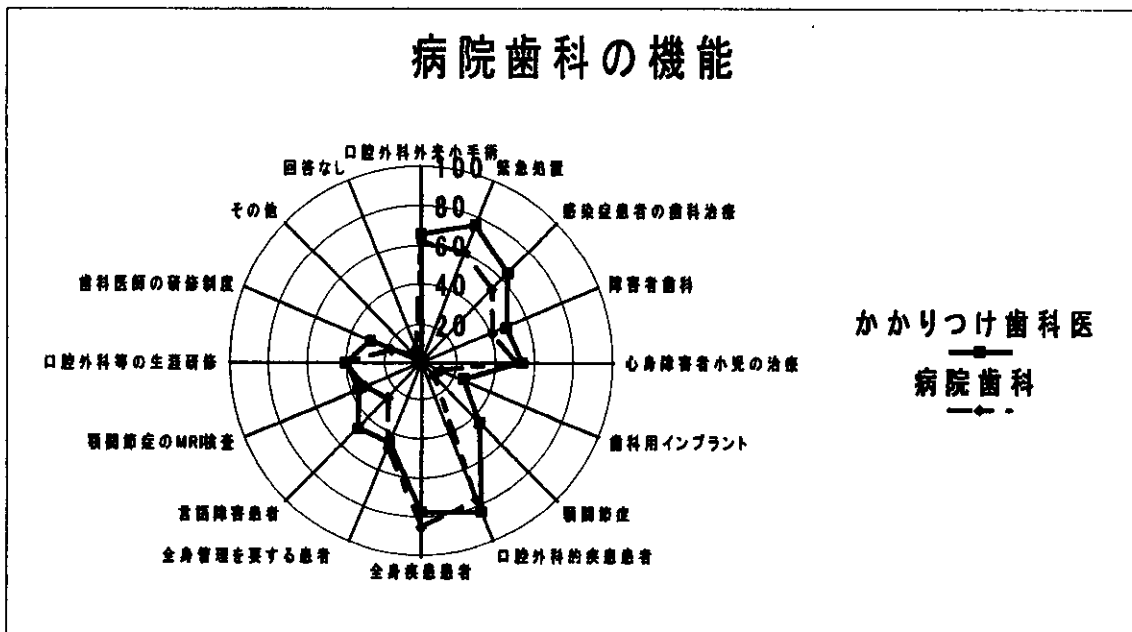
設問 18	口腔外科 外来小手術	感染症患者 (感染、誤 診)の歯科 治療	障害者 歯科	心身障害 者・小児 の治療	歯科用の インプラント	顎関節症	口腔外科 的疾患患者	全身疾患 患者	全身管理 を要する 者の支援	言語障害 患者	顎関節M RI, C.T. 等の検査	口腔外科 等の生涯 教育	歯科医師 の研修制 度	その他	回答なし
村上市歯科医療センター	43	70	70	50	50	29	45	70	50	35	45	35	10	0	5
新潟県立中央病院	82	118	80	40	50	21	42	71	40	52	25	35	10	0	0
新潟県立中央病院	84	79	88	54	80	41	41	85	50	58	45	50	41	4	2
新潟県立中央病院	82	80	82	51	55	38	46	83	70	50	52	44	30	4	2
新潟県立中央病院	70	75	73	50	51	28	52	88	72	40	51	35	44	2	0
新潟県立中央病院	47	84	50	39	42	17	35	82	85	57	39	35	35	2	0
小田川歯科医療センター	78	40	52	44	44	12	48	56	64	18	26	24	12	0	0
六日町歯科医療センター	25	83	83	41	50	0	41	83	100	58	30	16	0	0	0
十日町歯科医療センター	82	82	78	58	50	11	52	88	82	41	29	35	29	5	0
柏崎歯科医療センター	75	81	83	58	60	8	33	83	81	41	80	25	41	0	0
上越歯科医療センター	60	81	88	37	48	3	26	87	81	43	37	21	12	0	0
糸川歯科医療センター	83	50	33	18	23	0	33	83	50	33	16	50	0	0	0
佐渡歯科医療センター	40	80	50	30	40	10	30	70	80	20	30	16	10	0	10
回答なし	86	66	0	0	0	0	33	33	33	0	0	33	0	0	0
回答者数	86	78	84	48	52	24	42	82	77	44	47	39	28	3	11
(たて4)															
村上市歯科医療センター	2	3	4	4	4	4	4	3	3	4	3	3	1	0	20
新潟県立中央病院	14	14	15	15	15	15	15	15	15	15	15	15	15	15	20
新潟県立中央病院	9	10	10	11	11	11	11	11	11	11	11	11	11	11	20
新潟県立中央病院	20	22	20	22	22	22	22	22	22	22	22	22	22	22	40
新潟県立中央病院	19	18	20	18	18	18	18	18	18	18	18	18	18	18	33
新潟県立中央病院	6	5	4	4	4	4	4	4	4	4	4	4	4	4	6
小田川歯科医療センター	6	5	4	4	4	4	4	4	4	4	4	4	4	4	0
六日町歯科医療センター	3	3	3	3	3	3	3	3	3	3	3	3	3	3	0
十日町歯科医療センター	4	4	4	4	4	4	4	4	4	4	4	4	4	4	0
柏崎歯科医療センター	2	2	2	2	2	2	2	2	2	2	2	2	2	2	0
上越歯科医療センター	7	7	7	7	7	7	7	7	7	7	7	7	7	7	0
糸川歯科医療センター	1	1	1	1	1	1	1	1	1	1	1	1	1	1	0
佐渡歯科医療センター	1	1	1	1	1	1	1	1	1	1	1	1	1	1	0
回答なし	0	0	0	0	0	0	0	0	0	0	0	0	0	0	0
回答者数	100	100	100	100	100	100	100	100	100	100	100	100	100	100	100

【結果】

病院歯科に望む機能は、口腔外科的疾患患者、全身疾患患者、緊急処置、口腔外科外来小手術の順に回答が多い。検査依頼、生涯教育、研修制度に対する希望は少ない。

【考察】

1. 回答の多くは口腔外科に関係する項目にみられ、地域支援病院の設置基準要件である研修制度、生涯教育は低い割合となっている。設問 17-2 で研修システムに「不満である」との回答が 20.3%であったが、設問 18 では病院歯科に対する機能で研修制度は下位であった。研修を行う施設・機関に何を求めているのかは不明である。



2. 病院歯科の機能に対するかかりつけ歯科医と病院歯科の両者でほぼ一致している。