

3-4-4. 私達は喧嘩をしたり感情をぶつけあうことがよくある

	合計		男性		女性	
	件数	割合	件数	割合	件数	割合
1. はい	3,894	51.9%	1,897	51.4%	1,997	52.2%
2. いいえ	2,816	37.5%	1,388	37.6%	1,428	37.4%
無回答・不明	798	10.6%	402	11.0%	396	10.4%
合計	7,508	100.0%	3,687	100.0%	3,821	100.0%

3-4-5. 私達はどちらかという仲のよい夫婦だ

	合計		男性		女性	
	件数	割合	件数	割合	件数	割合
1. はい	5,999	79.9%	3,024	82.0%	2,975	77.9%
2. いいえ	707	9.4%	286	7.8%	421	11.0%
無回答・不明	802	10.7%	377	10.2%	425	11.1%
合計	7,508	100.0%	3,687	100.0%	3,821	100.0%

表3-5. あなたは現在の生活をどのように感じていますか。

	合計		男性		女性	
	件数	割合	件数	割合	件数	割合
1. 満足	3,129	38.7%	1,715	45.9%	1,414	32.5%
2. やや満足	3,436	42.5%	1,500	40.2%	1,936	44.5%
3. やや満足していない	990	12.2%	317	8.5%	673	15.5%
4. 満足していない	438	5.4%	144	3.9%	294	6.8%
無回答・不明	94	1.2%	58	1.6%	36	0.8%
合計	8,087	100.0%	3,734	100.0%	4,353	100.0%

[4]現在のあなたと親ごさんの関係などについていかがいます。

表4-1. あなたのご両親の現在の年齢などをおうかがいします。

4-1-1. 私の父親

	合計		男性		女性	
	件数	割合	件数	割合	件数	割合
1. 私の父の健在()件	6,138	75.9%	2,722	72.9%	3,416	78.5%
2. 死亡	1,618	20.0%	855	22.9%	763	17.5%
3. 不明	195	2.4%	73	2.0%	122	2.8%
無回答・不明	136	1.7%	84	2.3%	52	1.2%
合計	8,087	100.0%	3,734	100.0%	4,353	100.0%

4-1-2. 私の母親

	合計		男性		女性	
	件数	割合	件数	割合	件数	割合
1. 私の母の健在()件	7,334	90.7%	3,320	88.9%	4,014	92.2%
2. 死亡	574	7.1%	296	7.9%	278	6.4%
3. 不明	68	0.8%	40	1.1%	28	0.6%
無回答・不明	111	1.4%	78	2.1%	33	0.8%
合計	8,087	100.0%	3,734	100.0%	4,353	100.0%

4-1-3. 配偶者(またはパートナー)の父親

	合計		男性		女性	
	件数	割合	件数	割合	件数	割合
1. 健在()歳	5,581	69.0%	2,770	74.2%	2,811	64.6%
2. 死亡	1,532	18.9%	640	17.1%	892	20.5%
3. 不明	171	2.1%	97	2.6%	74	1.7%
4. 非該当	561	6.9%	40	1.1%	521	12.0%
無回答・不明	242	3.0%	187	5.0%	55	1.2%
合計	8,087	100.0%	3,734	100.0%	4,353	100.0%

4-1-4. 配偶者(またはパートナー)の母親

	合計		男性		女性	
	件数	割合	件数	割合	件数	割合
1. 健在()歳	6,734	83.3%	3,272	87.6%	3,462	79.5%
2. 死亡	530	6.6%	229	6.1%	301	6.9%
3. 不明	105	1.3%	55	1.5%	50	1.2%
4. 非該当	561	6.9%	40	1.1%	521	12.0%
無回答・不明	157	1.9%	138	3.7%	19	0.4%
合計	8,087	100.0%	3,734	100.0%	4,353	100.0%

4-1-1. 父親の年齢

	合計		男性		女性	
	件数	割合	件数	割合	件数	割合
1. 49歳以下	110	1.8%	37	1.4%	73	2.1%
2. 50～54歳	333	5.4%	119	4.4%	214	6.3%
3. 55～59歳	930	15.2%	327	12.0%	603	17.6%
4. 60～64歳	1,784	29.0%	717	26.3%	1,067	31.2%
5. 65～69歳	1,587	25.9%	733	26.9%	854	25.0%
6. 70～74歳	821	13.4%	428	15.7%	393	11.5%
7. 75～79歳	282	4.6%	173	6.4%	109	3.2%
8. 80歳以上	116	1.9%	80	2.9%	36	1.1%
無回答・不明	175	2.8%	108	4.0%	67	2.0%
合計	6,138	100.0%	2,722	100.0%	3,416	100.0%

4-1-2. 母親の年齢

	合計		男性		女性	
	件数	割合	件数	割合	件数	割合
1. 49歳以下	243	3.3%	80	2.4%	163	4.1%
2. 50～54歳	742	10.1%	264	8.0%	478	11.9%
3. 55～59歳	1,669	22.8%	637	19.2%	1,032	25.7%
4. 60～64歳	2,134	29.1%	922	27.8%	1,212	30.2%
5. 65～69歳	1,383	18.9%	710	21.4%	673	16.7%
6. 70～74歳	656	8.9%	376	11.3%	280	7.0%
7. 75～79歳	219	3.0%	140	4.2%	79	2.0%
8. 80歳以上	84	1.1%	68	2.0%	16	0.4%
無回答・不明	204	2.8%	123	3.7%	81	2.0%
合計	7,334	100.0%	3,320	100.0%	4,014	100.0%

4-1-3. 配偶者(またはパートナー)の父親

	合計		男性		女性	
	件数	割合	件数	割合	件数	割合
1. 49歳以下	93	1.7%	47	1.7%	46	1.6%
2. 50～54歳	254	4.6%	139	5.0%	115	4.1%
3. 55～59歳	760	13.6%	407	14.7%	353	12.5%
4. 60～64歳	1,553	27.8%	826	29.8%	727	25.9%
5. 65～69歳	1,458	26.1%	697	25.2%	761	27.1%
6. 70～74歳	718	12.9%	289	10.4%	429	15.3%
7. 75～79歳	265	4.7%	102	3.7%	163	5.8%
8. 80歳以上	112	2.0%	27	1.0%	85	3.0%
無回答・不明	368	6.6%	236	8.5%	132	4.7%
合計	5,581	100.0%	2,770	100.0%	2,811	100.0%

4-1-4. 配偶者(またはパートナー)の母親

	合計		男性		女性	
	件数	割合	件数	割合	件数	割合
1. 49歳以下	204	3.0%	118	3.6%	86	2.5%
2. 50～54歳	590	8.8%	316	9.7%	274	7.9%
3. 55～59歳	1,424	21.2%	774	23.7%	650	18.8%
4. 60～64歳	1,913	28.4%	946	28.9%	967	27.9%
5. 65～69歳	1,264	18.8%	538	16.4%	726	21.0%
6. 70～74歳	620	9.2%	224	6.8%	396	11.4%
7. 75～79歳	211	3.1%	63	1.9%	148	4.3%
8. 80歳以上	81	1.2%	15	0.5%	66	1.9%
無回答・不明	427	6.3%	278	8.5%	149	4.3%
合計	6,734	100.0%	3,272	100.0%	3,462	100.0%

表4-2. 親ごさんからあなた(またはあなたの家族)への経済的援助についてうかがいます

4-2-1. 親から住宅や家賃など住まいの援助を受けている

	合計		男性		女性	
	件数	割合	件数	割合	件数	割合
1. はい	1,459	18.3%	669	18.4%	790	18.3%
2. いいえ	6,239	78.4%	2,847	78.1%	3,392	78.7%
無回答・不明	257	3.2%	128	3.5%	129	3.0%
合計	7,955	100.0%	3,644	100.0%	4,311	100.0%

4-2-2. 親から上記以外の金銭的援助を受けている

	合計		男性		女性	
	件数	割合	件数	割合	件数	割合
1. はい	1,042	13.1%	453	12.4%	589	13.7%
2. いいえ	6,646	83.5%	3,056	83.9%	3,590	83.3%
無回答・不明	267	3.4%	135	3.7%	132	3.1%
合計	7,955	100.0%	3,644	100.0%	4,311	100.0%

4-2-3. 同居している親から私の家族の生活費(食費・光熱費)の援助を受けている

	合計		男性		女性	
	件数	割合	件数	割合	件数	割合
1. はい	829	10.4%	357	9.8%	472	11.0%
2. いいえ	2,659	33.4%	1,274	35.0%	1,385	32.1%
3. 非該当	3,940	49.5%	1,803	49.5%	2,137	49.6%
無回答・不明	527	6.6%	210	5.8%	317	7.4%
合計	7,955	100.0%	3,644	100.0%	4,311	100.0%

表4-SQ2-1. 親さんから援助を受けられて、あなたの生活はいかがですか。

	合計		男性		女性	
	件数	割合	件数	割合	件数	割合
1. 助かってる	1,782	74.4%	770	72.8%	1,012	75.6%
2. 変わらない	171	7.1%	85	8.0%	86	6.4%
無回答・不明	443	18.5%	203	19.2%	240	17.9%
合計	2,396	100.0%	1,058	100.0%	1,338	100.0%

表4-SQ2-2. 親さんから経済的援助を受けていることについて、あなたはどのように思っていますか。

4-SQ2-2-A. 親さんに対して

	合計		男性		女性	
	件数	割合	件数	割合	件数	割合
1. 親として普通のことをしてくれている(当たり前)	179	7.5%	80	7.6%	99	7.4%
2. 親が喜んでやってくれているので、いいと思う	294	12.3%	142	13.4%	152	11.4%
3. 親に申し訳ないと思う	1,276	53.3%	555	52.5%	721	53.9%
4. その他	179	7.5%	64	6.1%	115	8.6%
無回答・不明	468	19.5%	217	20.5%	251	18.8%
合計	2,396	100.0%	1,058	100.0%	1,338	100.0%

4-SQ2-2-B. 自分自身の気持ち

	合計		男性		女性	
	件数	割合	件数	割合	件数	割合
1. 将来、親の世話や援助をするのだからこれでいいと	261	10.9%	123	11.6%	138	10.3%
2. 現状ではやむを得ない	1,047	43.7%	457	43.2%	590	44.1%
3. 自立できないので、残念(不甲斐ない)	405	16.9%	173	16.4%	232	17.3%
4. その他	185	7.7%	77	7.3%	108	8.1%
無回答・不明	498	20.8%	228	21.6%	270	20.2%
合計	2,396	100.0%	1,058	100.0%	1,338	100.0%

表4-3. 親さんからの、経済以外の援助(世話など)についていかがいます。

あなたは親からあなた(またはあなたの家族)の身のまわり世話など、家事や育児を助けてもらっていますか。

	合計		男性		女性	
	件数	割合	件数	割合	件数	割合
1. はい	4,082	51.3%	1,775	48.7%	2,307	53.5%
2. いいえ	3,395	42.7%	1,607	44.1%	1,788	41.5%
無回答・不明	478	6.0%	262	7.2%	216	5.0%
合計	7,955	100.0%	3,644	100.0%	4,311	100.0%

表4-SQ3-1. 親さんから世話などの援助を受けられて、いかがですか。

4-SQ3-1-1. 身体的に

	合計		男性		女性	
	件数	割合	件数	割合	件数	割合
1. 助かっている	3,594	87.5%	1,534	85.4%	2,060	89.1%
2. 変わらない	394	9.6%	204	11.4%	190	8.2%
無回答・不明	121	2.9%	59	3.3%	62	2.7%
合計	4,109	100.0%	1,797	100.0%	2,312	100.0%

4-SQ3-1-2. 精神的に

	合計		男性		女性	
	件数	割合	件数	割合	件数	割合
1. 助かっている	3,503	85.3%	1,503	83.6%	2,000	86.5%
2. 変わらない	471	11.5%	224	12.5%	247	10.7%
無回答・不明	135	3.3%	70	3.9%	65	2.8%
合計	4,109	100.0%	1,797	100.0%	2,312	100.0%

4-SQ3-1-3. 経済的に

	合計		男性		女性	
	件数	割合	件数	割合	件数	割合
1. 助かっている	2,382	58.0%	1,042	58.0%	1,340	58.0%
2. 変わらない	1,534	37.3%	661	36.8%	873	37.8%
無回答・不明	193	4.7%	94	5.2%	99	4.3%
合計	4,109	100.0%	1,797	100.0%	2,312	100.0%

表4-SQ3-2. 親ごさんから世話などの援助を受けていることについて、あなたはどのように思いますか。

4-SQ3-2-A. 親ごさんに対して

	合計		男性		女性	
	件数	割合	件数	割合	件数	割合
1. 親として普通のことをしてくれている(当たり前)	323	7.9%	183	10.2%	140	6.1%
2. 親が喜んでやってくれているので、いいと思う	1,338	32.6%	639	35.6%	699	30.2%
3. 親に申し訳ないと思う	1,828	44.5%	767	42.7%	1,061	45.9%
4. その他	441	10.7%	132	7.4%	309	13.4%
無回答・不明	179	4.4%	76	4.2%	103	4.5%
合計	4,109	100.0%	1,797	100.0%	2,312	100.0%

4-SQ3-2-B. 自分自身の気持ち

	合計		男性		女性	
	件数	割合	件数	割合	件数	割合
1. 将来、親の世話や援助をするのだからこれでいいと	472	11.5%	230	12.8%	242	10.5%
2. 現状ではやむをえない	2,638	64.2%	1,137	63.3%	1,501	64.9%
3. 自立できないので、残念(不甲斐ない)	350	8.5%	147	8.2%	203	8.8%
4. その他	462	11.2%	197	11.0%	265	11.5%
無回答・不明	187	4.6%	86	4.8%	101	4.4%
合計	4,109	100.0%	1,797	100.0%	2,312	100.0%

表4-4. あなたは現在、親ごさんにどのような援助をしていますか。

4-4-1. 経済的(金銭的、物質的)に助けている

	合計		男性		女性	
	件数	割合	件数	割合	件数	割合
1. はい	1,375	17.3%	628	17.2%	747	17.3%
2. いいえ	5,722	71.9%	2,606	71.5%	3,116	72.3%
無回答・不明	858	10.8%	410	11.3%	448	10.4%
合計	7,955	100.0%	3,644	100.0%	4,311	100.0%

4-4-2. 親の心配事などを聞き、精神的に助けている

	合計		男性		女性	
	件数	割合	件数	割合	件数	割合
1. はい	3,790	47.6%	1,405	38.6%	2,385	55.3%
2. いいえ	3,377	42.5%	1,832	50.3%	1,545	35.8%
無回答・不明	788	9.9%	407	11.2%	381	8.8%
合計	7,955	100.0%	3,644	100.0%	4,311	100.0%

4-4-3. 家事を引き受け、日常生活を助けている

	合計		男性		女性	
	件数	割合	件数	割合	件数	割合
1. はい	1,198	15.1%	440	12.1%	758	17.6%
2. いいえ	5,854	73.6%	2,751	75.5%	3,103	72.0%
無回答・不明	903	11.4%	453	12.4%	450	10.4%
合計	7,955	100.0%	3,644	100.0%	4,311	100.0%

4-4-4. 看病や介護などの世話をしている

	合計		男性		女性	
	件数	割合	件数	割合	件数	割合
1. はい	458	5.8%	202	5.5%	256	5.9%
2. いいえ	6,544	82.3%	2,972	81.6%	3,572	82.9%
無回答・不明	953	12.0%	470	12.9%	483	11.2%
合計	7,955	100.0%	3,644	100.0%	4,311	100.0%

表4-5. あなたとあなた自身の親ごさんとの現在の日常的な関わりについてうかがいます。

父親について

4-5-1. 私は父に愚痴や心配事を聞いてもらう

	合計		男性		女性	
	件数	割合	件数	割合	件数	割合
1. 当てはまる	196	3.2%	55	2.0%	141	4.1%
2. やや当てはまる	624	10.2%	184	6.8%	440	12.9%
3. あまり当てはまらない	1,179	19.2%	475	17.5%	704	20.6%
4. 当てはまらない	3,649	59.5%	1,738	63.9%	1,911	55.9%
5. 非該当	0	0.0%	0	0.0%	0	0.0%
無回答・不明	490	8.0%	270	9.9%	220	6.4%
合計	6,138	100.0%	2,722	100.0%	3,416	100.0%

4-5-2. 私は行動を決める場合、父にアドバイスしてもらう

	合計		男性		女性	
	件数	割合	件数	割合	件数	割合
1. 当てはまる	170	2.8%	47	1.7%	123	3.6%
2. やや当てはまる	765	12.5%	283	10.4%	482	14.1%
3. あまり当てはまらない	1,183	19.3%	484	17.8%	699	20.5%
4. 当てはまらない	3,560	58.0%	1,666	61.2%	1,894	55.4%
5. 非該当	0	0.0%	0	0.0%	0	0.0%
無回答・不明	460	7.5%	242	8.9%	218	6.4%
合計	6,138	100.0%	2,722	100.0%	3,416	100.0%

4-5-3. 父は、わたしの行動に口を挟まないが、氣遣ってくれる

	合計		男性		女性	
	件数	割合	件数	割合	件数	割合
1. 当てはまる	1,832	29.9%	668	24.5%	1,164	34.1%
2. やや当てはまる	2,177	35.5%	964	35.4%	1,213	35.5%
3. あまり当てはまらない	743	12.1%	360	13.2%	383	11.2%
4. 当てはまらない	1,037	16.9%	545	20.0%	492	14.4%
5. 非該当	0	0.0%	0	0.0%	0	0.0%
無回答・不明	349	5.7%	185	6.8%	164	4.8%
合計	6,138	100.0%	2,722	100.0%	3,416	100.0%

4-5-4. 父は、私に何をなすべきか・どのようにすべきかを指示している

	合計		男性		女性	
	件数	割合	件数	割合	件数	割合
1. 当てはまる	284	4.6%	85	3.1%	199	5.8%
2. やや当てはまる	971	15.8%	378	13.9%	593	17.4%
3. あまり当てはまらない	1,438	23.4%	595	21.9%	843	24.7%
4. 当てはまらない	3,002	48.9%	1,436	52.8%	1,566	45.8%
5. 非該当	0	0.0%	0	0.0%	0	0.0%
無回答・不明	443	7.2%	228	8.4%	215	6.3%
合計	6,138	100.0%	2,722	100.0%	3,416	100.0%

4-5-5. 父は、相談事をもちかけたり愚痴を言ったりして、私を頼ってる

	合計		男性		女性	
	件数	割合	件数	割合	件数	割合
1. 当てはまる	184	3.0%	88	3.2%	96	2.8%
2. やや当てはまる	692	11.3%	320	11.8%	372	10.9%
3. あまり当てはまらない	1,028	16.8%	484	17.8%	544	15.9%
4. 当てはまらない	3,752	61.1%	1,587	58.3%	2,165	63.4%
5. 非該当	0	0.0%	0	0.0%	0	0.0%
無回答・不明	482	7.9%	243	8.9%	239	7.0%
合計	6,138	100.0%	2,722	100.0%	3,416	100.0%

母親について

4-5-1. 私は母に愚痴や心配事を聞いてもらう

	合計		男性		女性	
	件数	割合	件数	割合	件数	割合
1. 当てはまる	1,626	22.2%	138	4.2%	1,488	37.1%
2. やや当てはまる	1,664	22.7%	413	12.4%	1,251	31.2%
3. あまり当てはまらない	1,137	15.5%	595	17.9%	542	13.5%
4. 当てはまらない	2,514	34.3%	1,902	57.3%	612	15.3%
5. 非該当	0	0.0%	0	0.0%	0	0.0%
無回答・不明	393	5.4%	272	8.2%	121	3.0%
合計	7,334	100.0%	3,320	100.0%	4,014	100.0%

4-5-2. 私は行動を決める場合、母にアドバイスしてもら

	合計		男性		女性	
	件数	割合	件数	割合	件数	割合
1. 当てはまる	650	8.9%	60	1.8%	590	14.7%
2. やや当てはまる	1,498	20.4%	271	8.2%	1,227	30.6%
3. あまり当てはまらない	1,546	21.1%	589	17.7%	957	23.8%
4. 当てはまらない	3,221	43.9%	2,117	63.8%	1,104	27.5%
5. 非該当	0	0.0%	0	0.0%	0	0.0%
無回答・不明	419	5.7%	283	8.5%	136	3.4%
合計	7,334	100.0%	3,320	100.0%	4,014	100.0%

4-5-3. 母は、わたしの行動に口を挟まないが、気遣ってくれる

	合計		男性		女性	
	件数	割合	件数	割合	件数	割合
1. 当てはまる	2,321	31.7%	867	26.1%	1,454	36.2%
2. やや当てはまる	2,790	38.0%	1,252	37.7%	1,538	38.3%
3. あまり当てはまらない	924	12.6%	404	12.2%	520	13.0%
4. 当てはまらない	952	13.0%	572	17.2%	380	9.5%
5. 非該当	0	0.0%	0	0.0%	0	0.0%
無回答・不明	347	4.7%	225	6.8%	122	3.0%
合計	7,334	100.0%	3,320	100.0%	4,014	100.0%

4-5-4. 母は、私に何をなすべきか・どのようにすべきかを指示している

	合計		男性		女性	
	件数	割合	件数	割合	件数	割合
1. 当てはまる	586	8.0%	97	2.9%	489	12.2%
2. やや当てはまる	1,696	23.1%	512	15.4%	1,184	29.5%
3. あまり当てはまらない	1,774	24.2%	716	21.6%	1,058	26.4%
4. 当てはまらない	2,861	39.0%	1,724	51.9%	1,137	28.3%
5. 非該当	0	0.0%	0	0.0%	0	0.0%
無回答・不明	417	5.7%	271	8.2%	146	3.6%
合計	7,334	100.0%	3,320	100.0%	4,014	100.0%

4-5-5. 母は、相談事を持ちかけたり愚痴を言ったりして、私を頼ってる

	合計		男性		女性	
	件数	割合	件数	割合	件数	割合
1. 当てはまる	1,102	15.0%	309	9.3%	793	19.8%
2. やや当てはまる	2,408	32.8%	839	25.3%	1,569	39.1%
3. あまり当てはまらない	1,405	19.2%	653	19.7%	752	18.7%
4. 当てはまらない	2,016	27.5%	1,254	37.8%	762	19.0%
5. 非該当	0	0.0%	0	0.0%	0	0.0%
無回答・不明	403	5.5%	265	8.0%	138	3.4%
合計	7,334	100.0%	3,320	100.0%	4,014	100.0%

[5]あなたが育てこられた頃のことをうかがいます。

表5-1. あなたは中学卒業後、親ごとと一年間以上離れて1人で暮らしたことはありますか。

	合計		男性		女性	
	件数	割合	件数	割合	件数	割合
1. 経験がある	4,294	53.1%	2,298	61.5%	1,996	45.9%
2. 経験がない	3,504	43.3%	1,262	33.8%	2,242	51.5%
3. 非該当	124	1.5%	70	1.9%	54	1.2%
無回答・不明	165	2.0%	104	2.8%	61	1.4%
合計	8,087	100.0%	3,734	100.0%	4,353	100.0%

表5-SQ1-1. はじめて親と離れて暮らしたのは、何歳頃でしたか。

	合計		男性		女性	
	件数	割合	件数	割合	件数	割合
1. 15～19歳	2,791	65.0%	1,468	63.9%	1,323	66.3%
2. 20～24歳	1,177	27.4%	632	27.5%	545	27.3%
3. 25～29歳	255	5.9%	156	6.8%	99	5.0%
4. 30歳～	52	1.2%	34	1.5%	18	0.9%
無回答・不明	19	0.4%	8	0.4%	11	0.6%
合計	4,294	100.0%	2,298	100.0%	1,996	100.0%

表5-SQ1-2. それは何年間くらいでしたか。

	合計		男性		女性	
	件数	割合	件数	割合	件数	割合
1. 1年未満	229	5.3%	110	4.8%	119	6.0%
2. 1～3年未満	1,123	26.2%	527	22.9%	596	29.9%
3. 3年以上	2,906	67.7%	1,643	71.5%	1,263	63.3%
無回答・不明	36	0.8%	18	0.8%	18	0.9%
合計	4,294	100.0%	2,298	100.0%	1,996	100.0%

表5-2. あなたが小学・中学校の頃に、あなたのご両親のどちらかが仕事の関係などで、長期不在だったことがあ

	合計		男性		女性	
	件数	割合	件数	割合	件数	割合
1. 不在だったことはなかった	6,338	78.4%	2,947	78.9%	3,391	77.9%
2. 父が不在だった	758	9.4%	327	8.8%	431	9.9%
3. 母が不在だった	106	1.3%	44	1.2%	62	1.4%
4. 非該当	512	6.3%	219	5.9%	293	6.7%
5. 父も母も不在だった	73	0.9%	37	1.0%	36	0.8%
無回答・不明	300	3.7%	160	4.3%	140	3.2%
合計	8,087	100.0%	3,734	100.0%	4,353	100.0%

表5-SQ2-1. 父不在は小・中学校を通して何年間くらいですか。

	合計		男性		女性	
	件数	割合	件数	割合	件数	割合
1. 1年未満	259	31.2%	120	33.0%	139	29.8%
2. 1～3年未満	244	29.4%	110	30.2%	134	28.7%
3. 3年以上	311	37.4%	128	35.2%	183	39.2%
無回答・不明	17	2.0%	6	1.6%	11	2.3%
合計	831	100.0%	364	100.0%	467	100.0%

表5-SQ2-2. 母不在は小・中学校を通して何年間くらいですか。

	合計		男性		女性	
	件数	割合	件数	割合	件数	割合
1. 1年未満	61	34.1%	26	32.1%	35	35.7%
2. 1～3年未満	37	20.7%	17	21.0%	20	20.4%
3. 3年以上	77	43.0%	37	45.7%	40	40.8%
無回答・不明	4	2.2%	1	1.2%	3	3.1%
合計	179	100.0%	81	100.0%	98	100.0%

表5-3. あなたが育ってこられたご家庭について、現在どのように感じていますか。

	合計		男性		女性	
	件数	割合	件数	割合	件数	割合
1. 満足している	3,504	43.3%	1,728	46.3%	1,776	40.8%
2. やや満足している	2,621	32.4%	1,181	31.6%	1,440	33.1%
3. やや不満である	1,150	14.2%	466	12.5%	684	15.7%
4. 不満である	618	7.6%	238	6.4%	380	8.7%
5. 非該当	121	1.5%	68	1.8%	53	1.2%
無回答・不明	73	0.9%	53	1.4%	20	0.5%
合計	8,087	100.0%	3,734	100.0%	4,353	100.0%

表5-4. あなたは将来、育ってこられたご家庭のような家庭を築いていきたいと思いませんか。

	合計		男性		女性	
	件数	割合	件数	割合	件数	割合
1. そう思う	2,257	27.9%	1,059	28.4%	1,198	27.5%
2. やや思う	2,559	31.6%	1,200	32.1%	1,359	31.2%
3. やや思わない	1,084	13.4%	474	12.7%	610	14.0%
4. そう思わない	1,934	23.9%	848	22.7%	1,086	25.0%
5. 非該当	175	2.2%	95	2.5%	80	1.8%
無回答・不明	78	1.0%	58	1.6%	20	0.5%
合計	8,087	100.0%	3,734	100.0%	4,353	100.0%

- [6] A. あなたの親ごさんはどのような生き方や態度を大切にしていたと思いますか。A欄に父母別にお答え下さい。
 B. あなたは次の世代に、どのような生き方や態度を大切にしたいと思いますか。B欄にお答え下さい。

表6-1 男性

	A..あなたの親ごさんは				B.あなたから次の世代へ	
	あなたの父親		あなたの母親		回答者数	平均値
	回答者数	平均値	回答者数	平均値		
1. 不正や悪いことを許さない	2,504	1.34	2,504	1.38	2,504	1.52
2. 自分の言動に責任を持つ	2,504	1.17	2,504	1.13	2,504	1.59
3. お金が大切	2,504	0.51	2,504	0.70	2,504	0.71
4. 生活は楽しく	2,504	0.83	2,504	1.02	2,504	1.65
5. 理想を持って生きていく	2,504	0.65	2,504	0.64	2,504	1.38
6. 現実を重視し、成果を上げる	2,504	0.62	2,504	0.56	2,504	0.91
7. 成り行きにまかせる	2,504	-0.23	2,504	-0.13	2,504	-0.17
8. 仕事は生活のためにする	2,504	0.75	2,504	0.76	2,504	0.67
9. 仕事に生きがいがある	2,504	0.78	2,504	0.44	2,504	0.87
10. 信仰心を大事にする	2,504	-0.16	2,504	0.11	2,504	-0.16
11. 一日一日を大切に生きていく	2,504	0.73	2,504	0.86	2,504	1.19
12. 視野の広い考え	2,504	0.54	2,504	0.38	2,504	1.40
13. 無駄な考えや行動をしない	2,504	0.21	2,504	0.12	2,504	0.21
14. 論理的思考が大切	2,504	0.17	2,504	-0.05	2,504	0.49
15. 物事は理屈通りにはならない	2,504	0.70	2,504	0.67	2,504	0.93
16. 様々なことに挑戦する	2,504	0.37	2,504	0.31	2,504	1.18
17. 忍耐強い	2,504	0.95	2,504	1.08	2,504	1.14
18. 競争心をもつ	2,504	0.43	2,504	0.38	2,504	0.82
19. ゆったりとかまえる	2,504	0.49	2,504	0.41	2,504	0.98
20. 自分の思いを率直にあらわす	2,504	0.46	2,504	0.61	2,504	0.97
21. 物事に対してイメージを豊かにしてみる	2,504	0.19	2,504	0.27	2,504	1.17
22. 問題から逃げずに、誠実に対応する	2,504	0.81	2,504	0.80	2,504	1.30
23. 人との調和を重んじる	2,504	0.88	2,504	1.04	2,504	1.33
24. 正しいと信ずることは妥協しない	2,504	0.84	2,504	0.71	2,504	0.97
25. 自分の限界を知る	2,504	0.36	2,504	0.34	2,504	0.54
26. 誇りを持って生きる	2,504	0.93	2,504	0.84	2,504	1.26
27. 自分の信念をつらぬく	2,504	0.90	2,504	0.72	2,504	1.12
28. 夢をもつ	2,504	0.69	2,504	0.68	2,504	1.47
29. ユーモアがある	2,504	0.43	2,504	0.49	2,504	1.31
30. 経済的・精神的・生活面において自立する	2,504	1.19	2,504	1.01	2,504	1.43
31. 性別で人を差別をしない	2,504	0.69	2,504	0.82	2,504	1.32
32. 人の弱さや痛みを気づかうことができる	2,504	0.93	2,504	1.15	2,504	1.53
33. 人の気持ちが分かる	2,504	0.76	2,504	1.00	2,504	1.46
34. 地域や家の習わしを大切にする	2,504	0.77	2,504	0.90	2,504	0.59
35. 子どもとの暮らしを大切にする	2,504	0.80	2,504	1.13	2,504	1.43
36. 家族の支え合い・協力を大切にする	2,504	0.86	2,504	1.15	2,504	1.47
37. 配偶者（パートナー）との関係を大事にする	2,504	0.82	2,504	1.01	2,504	1.54
38. 自分の子どもを慈しむ	2,504	1.08	2,504	1.34	2,504	1.56
39. 自分の親を大切にする	2,504	1.19	2,504	1.38	2,504	1.43

表6-2 女性

	A..あなたの親ごさんは				B.あなたから次の世代へ	
	あなたの父親		あなたの母親		回答者数	平均値
	回答者数	平均値	回答者数	平均値		
1. 不正や悪いことを許さない	2,849	1.41	2,849	1.46	2,849	1.59
2. 自分の言動に責任を持つ	2,849	1.19	2,849	1.24	2,849	1.67
3. お金が大切	2,849	0.53	2,849	0.79	2,849	0.81
4. 生活は楽しく	2,849	0.91	2,849	1.12	2,849	1.75
5. 理想を持って生きていく	2,849	0.64	2,849	0.69	2,849	1.45
6. 現実を重視し、成果を上げる	2,849	0.61	2,849	0.63	2,849	0.84
7. 成り行きにまかせる	2,849	-0.17	2,849	-0.07	2,849	-0.04
8. 仕事は生活のためにする	2,849	0.76	2,849	0.82	2,849	0.56
9. 仕事に生きがいがある	2,849	0.83	2,849	0.51	2,849	1.02
10. 信仰心を大事にする	2,849	-0.37	2,849	-0.07	2,849	-0.12
11. 一日一日を大切に生きていく	2,849	0.84	2,849	0.99	2,849	1.46
12. 視野の広い考え	2,849	0.59	2,849	0.52	2,849	1.51
13. 無駄な考えや行動をしない	2,849	0.23	2,849	0.17	2,849	0.19
14. 論理的思考が大切	2,849	0.17	2,849	-0.09	2,849	0.25
15. 物事は理屈通りにはならない	2,849	0.74	2,849	0.80	2,849	1.02
16. 様々なことに挑戦する	2,849	0.43	2,849	0.47	2,849	1.36
17. 忍耐強い	2,849	0.96	2,849	1.22	2,849	1.30
18. 競争心をもつ	2,849	0.36	2,849	0.35	2,849	0.66
19. ゆったりとかまえる	2,849	0.46	2,849	0.49	2,849	1.14
20. 自分の思いを率直にあらわす	2,849	0.50	2,849	0.65	2,849	1.08
21. 物事に対してイメージを豊かにしてみる	2,849	0.15	2,849	0.34	2,849	1.27
22. 問題から逃げずに、誠実に対応する	2,849	0.84	2,849	0.93	2,849	1.42
23. 人との調和を重んじる	2,849	0.86	2,849	1.12	2,849	1.45
24. 正しいと信ずることは妥協しない	2,849	0.88	2,849	0.78	2,849	0.90
25. 自分の限界を知る	2,849	0.36	2,849	0.39	2,849	0.58
26. 誇りを持って生きる	2,849	0.96	2,849	0.91	2,849	1.35
27. 自分の信念をつらぬく	2,849	0.94	2,849	0.79	2,849	1.12
28. 夢をもつ	2,849	0.69	2,849	0.72	2,849	1.59
29. ユーモアがある	2,849	0.52	2,849	0.63	2,849	1.44
30. 経済的・精神的・生活面において自立する	2,849	1.21	2,849	1.12	2,849	1.56
31. 性別で人を差別をしない	2,849	0.69	2,849	0.87	2,849	1.53
32. 人の弱さや痛みを気づかうことができる	2,849	0.95	2,849	1.27	2,849	1.71
33. 人の気持ちが分かる	2,849	0.79	2,849	1.14	2,849	1.66
34. 地域や家の習わしを大切にする	2,849	0.69	2,849	0.82	2,849	0.63
35. 子どもとの暮らしを大切にする	2,849	0.83	2,849	1.23	2,849	1.55
36. 家族の支え合い・協力を大切にする	2,849	0.85	2,849	1.23	2,849	1.65
37. 配偶者（パートナー）との関係を大事にする	2,849	0.75	2,849	0.94	2,849	1.61
38. 自分の子どもを慈しむ	2,849	1.13	2,849	1.42	2,849	1.70
39. 自分の親を大切にする	2,849	1.25	2,849	1.47	2,849	1.59

表7 親の生き方や態度と、次世代に大切にしたい生き方の相関

*対象全体の男性の相関係数

男 性	父親の生き方	母親の生き方	次世代に願う生き方
父親の生き方	1	0.9132	0.7672
母親の生き方		1	0.7543
次世代に願う生き方			1

*対象全体の女性の相関係数

	父親の生き方	母親の生き方	次世代に願う生き方
父親の生き方	1	0.9152	0.7535
母親の生き方		1	0.7993
次世代に願う生き方			1

*育ったきた家庭に不満も持っている群の男性の相関係数

	父親の生き方	母親の生き方	次世代に願う生き方
父親の生き方	1	0.7685	0.1930
母親の生き方		1	0.3576
次世代に願う生き方			1

*育ったきた家庭に不満も持っている群の女性の相関係数

	父親の生き方	母親の生き方	次世代に願う生き方
父親の生き方	1	0.7796	0.1607
母親の生き方		1	0.4261
次世代に願う生き方			1

*育児負担群の男性の相関係数

	父親の生き方	母親の生き方	次世代に願う生き方
父親の生き方	1	0.8636	0.6029
父親の生き方		1	0.5377
次世代に願う生き方			

*育児負担群の女性の相関係数

	父親の生き方	父親の生き方	次世代に願う生き方
父親の生き方	1	0.7970	0.5015
父親の生き方		1	0.5970
次世代に願う生き方			1

図1-1 子どものからだの心配事

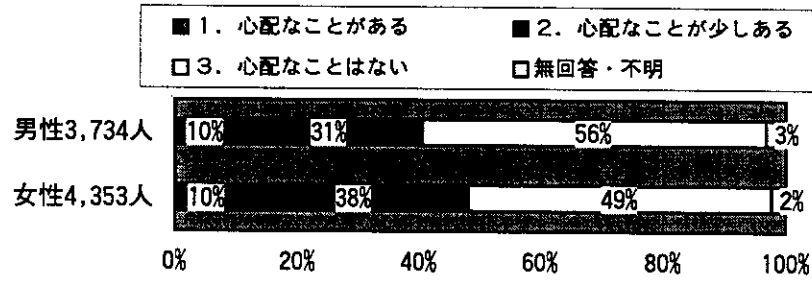


図1-2 子どものころや行動の心配事

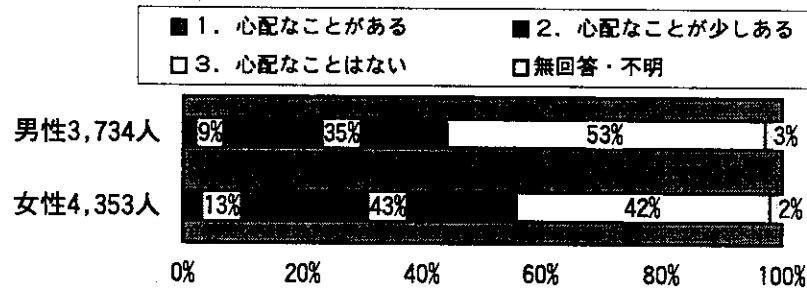


図1-3 その他、子どもの生活に関する心配事

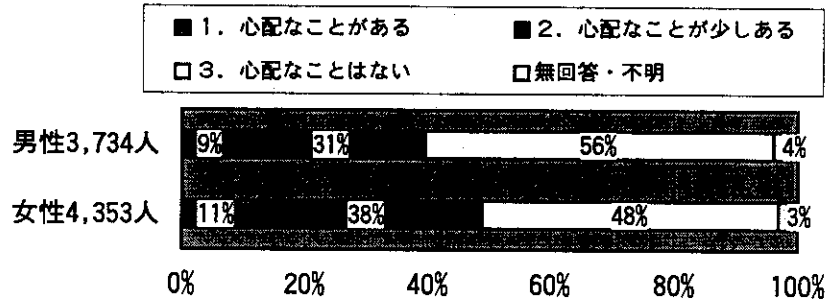


図2 子どもへの関わり方（男性3,734人・女性4,353人）




図3-1 子どもと過ごしている時の肯定的感情
(男性3,734人・女性4,353人)

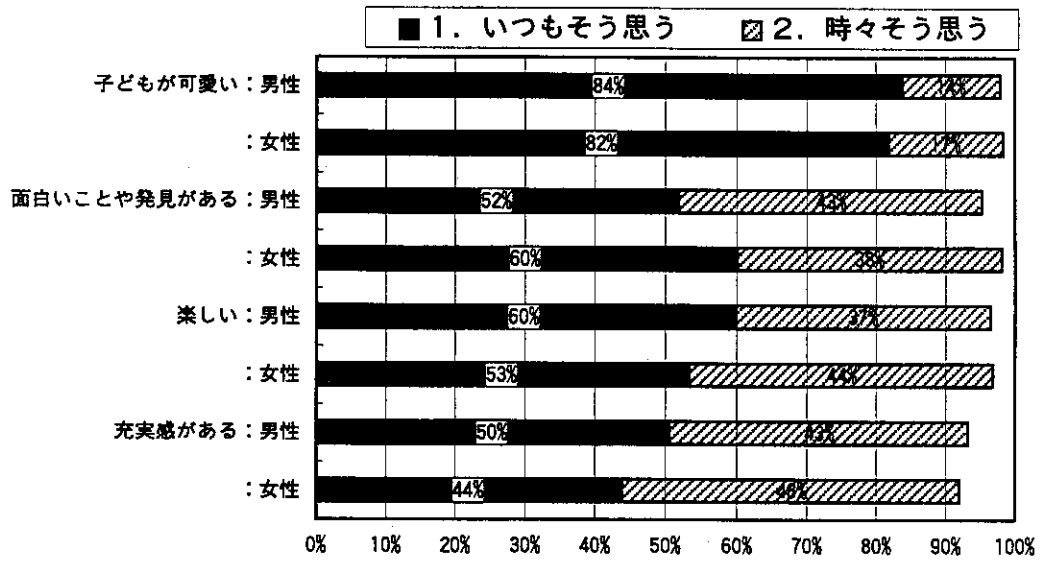


図3-2 子どもと過ごしている時の否定的感情
(男性3,734人・女性4,353人)

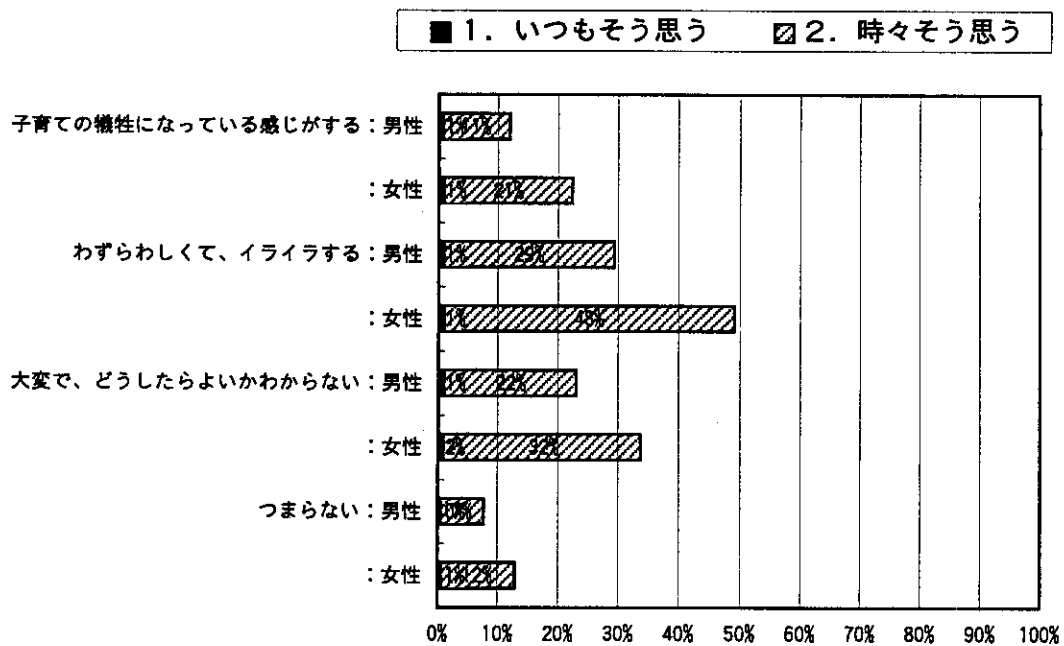
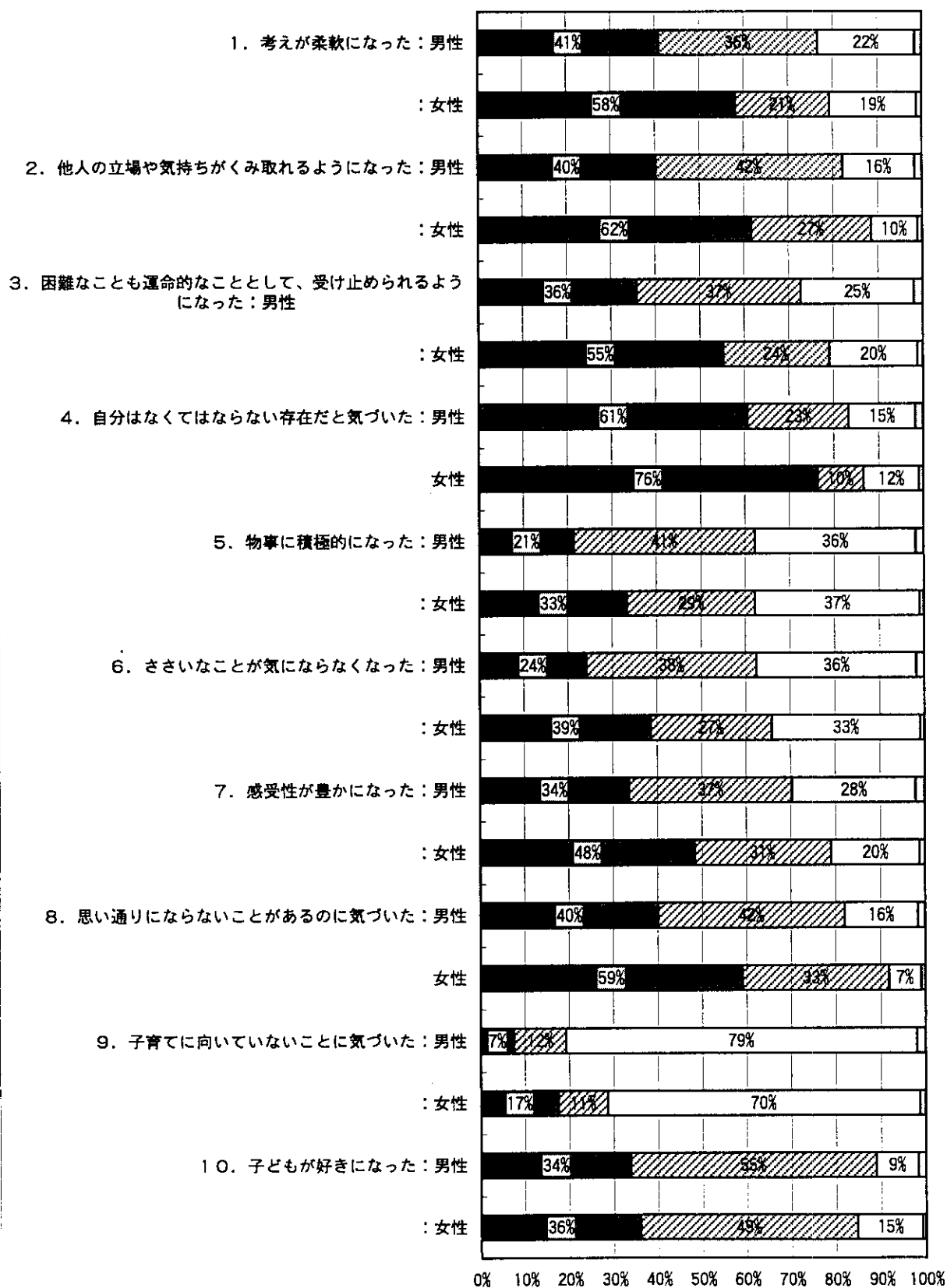


図4 子育てをしてからの自分自身の変化（男性 3,734人・女性 4,353人）

■ 1. そう思う □ 2. 以前からそうなので、変わらない □ 3. そう思わない □ 無回答・不明



「子育てに関するアンケート調査」のお願い

近年、わが国では生まれてくる子どもの数が減っております。私たちは、少子化傾向は「社会全体の次世代を生き育てる力」の問題ととらえ、少子社会における子育て支援の方向性をみつけることを目的に調査研究をしております。

「次世代を生き育てる力」は、個人—家庭—地域さらに社会全体に必要であります。どのような要素が必要であるのか、その内容については十分に検討されておられません。そこで、子育て中の親ごさんを対象に、〈親子の生活・育児環境〉などをうかがい、今必要とされている「次世代を生き育てる力」とは何かを明らかにする目的で、調査を計画いたしました。

調査項目の中には個人的なことも含まれていますが、ご回答の取り扱いには慎重を期し、コンピュータにより統計的に処理いたしますので、プライバシーに関するご迷惑はおかけいたしません。

どうぞよろしく、ご回答くださいますようお願い申し上げます。

1998年12月

厚生省厚生科学研究「少子化についての専門的研究」

分担研究「社会環境が結婚・出産・育児に及ぼす影響に関する研究」

分担研究者 高野 陽（日本子ども家庭総合研究所母子保健研究部長）

〈お問い合わせ先〉

〒106-8580 東京都港区南麻布5-6-8 日本子ども家庭総合研究所 母子保健研究部
(留守電&ファクス) 03-3442-1193 担当者 斎藤幸子
(代表電話) 03-3473-8311

*はじめにお読みください

1 調査対象

乳・幼児の父母

2 調査内容

[1] あなたご自身について

[2] お子さんとの生活

[3] 日常生活

[4] あなたとあなたの親ごさんとの現在の関係

[5] あなたが育ってこられた頃のことについて

[6] あなたの親ごさんが大切にしていたと思う生き方や態度について

あなたが次世代に望む生き方や態度について

3 記入の方法

- ・以下の設問で、あなたに当てはまる選択肢の番号に○印をつけてください。
- ・（ ）などの空欄には該当する内容をご記入ください。

4 記入上のご留意点

- ・質問によっては、お答えいただく方が限定されるところがありますので、矢印や< >内の説明にご注意ください。
 - ・「結婚」や「お子さん」については、特に定義しておりませんので、回答者ご自身のお考えでご回答ください。
- 設問中では、結婚の相手のことは「配偶者またはパートナー」としました。

3 調査票の回収方法

- ・ご記入済みの調査用紙は右端をシールで封緘し、無記名で世帯ごとの封筒に入れて、担当者の指示する方法に従って期日までにご提出ください。

[2] お子さんとの生活についてうかがいます。

1. お子さんは何人いますか…………… () 人
2. お子さん(達)の年齢は、次の項目のどれに当てはまりますか。すべてのお子さんについて、○印をつけてください。
もし、お子さん2人以上が同じ項目になる場合は、当てはまる番号1つに○印をつけてください。
 1. 2歳未満 2. 2歳～4歳未満 3. 4歳から就学前 4. 小学生 5. 中学生
 6. 高校 7. その他
3. お子さん(達)の健康状態はいかがですか。当てはまる番号に○印をつけてください。
 1. 健康 2. 病気がち 3. 長期にわたる医療や支援が必要
4. お子さん(達)のことで心配ごことがありますか。下記の項目それぞれについて、当てはまる選択肢の番号に○印をつけてください。
 - 4-1. からだのこと……………
 1. 心配なことがある 2. 心配なことが少しある
 3. 心配なことはない
 - 4-2. ところや行動のこと……
 1. 心配なことがある 2. 心配なことが少しある
 3. 心配なことはない
 - 4-3 その他、生活上のこと …
 1. 心配なことがある 2. 心配なことが少しある
 3. 心配なことはない
5. あなたは日頃、お子さん(乳・幼児)にどのように関わっていますか。下記の項目それぞれについて、当てはまる選択肢の番号に○印をつけてください。

	1. いつも そうする	2. 時々 そうする	3. あまり そうしない	4. しない
*乳・幼児のお子さんについて				
1. 子どものやることは危なっかしいので、つい手を出したり口を出す	1	2	3	4
2. 子どもが何かができなくて困っている時は、励ましたりアドバイスする	1	2	3	4
3. 親が決めた通りに行動するように、子どもに指示している	1	2	3	4
4. 子どもの話すことに耳を傾け、よく聴くようにしている	1	2	3	4
5. 抱きしめたり、かわいいといたり愛情表現をする	1	2	3	4
6. 出来るだけ子どもと遊ぶようにしている	1	2	3	4
7. 汚したり散らかしたりするような遊びは、させないようにしている	1	2	3	4
8. 家の中は、子どもが自由に安心して遊べるようにしている	1	2	3	4

6. あなたは普段の生活で、お子さん（乳・幼児）と過ごしている時どのようなお気持ちですか。下記の項目それぞれについて、当てはまる選択肢の番号に○印をつけてください。

	1. いつも 思う	2. 時々 思う	3. あまり 思わ ない	4. そう 思わ ない
*お子さんと過ごしていて				
1. 充実感がある	1	2	3	4
2. 楽しい	1	2	3	4
3. 面白いことや発見がある	1	2	3	4
4. 子どもが可愛い	1	2	3	4
5. つまらない	1	2	3	4
6. 大変で、どうしたらよいかわからない	1	2	3	4
7. わずらわしくて、イライラする	1	2	3	4
8. 子育ての犠牲になっている感じがする	1	2	3	4



<8.で犠牲になっている感じがする方にうかがいます。>

SQ6-1 犠牲についてどのように思いますか。下記の中で当てはまるもの1つに○印をつけてください。

1. 犠牲感はあるが、苦にならない。
2. しかたがないと思うので、がまんしている。
3. 育児をすることはもう限界にきている。
4. その他 ()

SQ6-2 どのようなことが犠牲になっていると感じますか。いくつでも○印をつけてください。

1. 仕事や学業
2. 趣味や娯楽
3. 自由や気楽さ
4. 配偶者（パートナー）との関係
5. その他 ()

7. あなたは子育てをしてから自分自身をどのように感じていますか。下記の項目それぞれについて、当てはまる選択肢の番号に○印をつけてください。

	1. そう 思う	2. で、そ う前 から 変な わの らな い	3. そう 思わ ない
*子育てをしてから私は			
1. 考えが柔軟になった	1	2	3
2. 他人の立場や気持ちがくみ取れるようになった	1	2	3
3. 困難なことも運命的なこととして、受け止められるようになった	1	2	3
4. 自分ではなくてはならない存在だと気づいた	1	2	3
5. 物事に積極的になった	1	2	3
6. ささいなことが気にならなくなった	1	2	3
7. 感受性が豊かになった	1	2	3
8. 思い通りにならないことがあることに気づいた	1	2	3
9. 子育てに向いていないことに気づいた	1	2	3
10. 子ども好きになった	1	2	3

8. あなたがお子さんをもつ理由をうかがいます。下記の項目それぞれについて、当てはまる選択肢の番号に○印をつけてください。

1. 子どもを生み育てることは、よい経験だと思うので…………… 1 はい 2 いいえ
2. 子どもを生み育てることは、男としてまたは女としての、
自分の存在感が感じられるので…………… 1 はい 2 いいえ
3. 子どもに継承したいもの（技能や伝統など）があるので…………… 1 はい 2 いいえ
4. 子どもは楽しみやうるおいを与えてくれるので…………… 1 はい 2 いいえ
5. 子どもは活気があるので…………… 1 はい 2 いいえ
6. 子どもはほしくないが、大人として認められたかったので…………… 1 はい 2 いいえ
7. その他（ ）

9. あなたは、全部で何人のお子さんを生む予定ですか。現在のお子さんも含めた人数でお答えください。

例：現在、2人の子どもがいるが、もう1人生む予定の場合は、(3)人の予定とご記入下さい。

()人の予定

10. あなたは本当は、全部で何人のお子さんがほしいと思いますか。

1. 本当はいらない
2. ()人ほしい

[3] 日常生活のことについてうかがいます。

<次の1. 2. の設問は、乳・幼児のお子さんについてうかがいます>

1. 日中、お子さん(乳・幼児)の世話を主にしている方はどなたですか。○印はいくつでも、つけてください。

1. あなた自身
2. 配偶者(パートナー)
3. 祖父母(自分またはパートナーの親)
4. 1～3以外の家族や親族
5. 保育者(保育園や家庭福祉員)
6. 幼稚園の先生
7. ベビーシッター
8. 友人・知人
9. その他()

2. あなたがお子さん(乳・幼児)の世話を一時的にできない時、どなたに世話を頼みますか。

○印はいくつでもつけてください。

1. 配偶者(パートナー)
2. 祖父母(自分または配偶者・パートナーの親)
3. 1～2以外の家族や親族
4. 保育園の一時的保育サービス
5. 幼稚園の延長保育
6. ベビーシッター
7. 友人・知人
8. その他()
9. 頼める人がいない